

中国死因监测数据集



2018

中国疾病预防控制中心慢性非传染性疾病预防控制中心
国家卫生健康委统计信息中心 编著

中国科学技术出版社

· 北 京 ·

图书在版编目 (CIP) 数据

中国死因监测数据集 . 2018 / 中国疾病预防控制中心
慢性非传染性疾病预防控制中心, 国家卫生健康委统计
信息中心编著 . —北京: 中国科学技术出版社,
2019.10

ISBN 978 - 7 - 5046 - 8404 - 2

I . ①中… II . ①中… ②国… III . ①卫生监测—监
测系统—死亡—统计数据—中国—2018 IV . ① R195

中国版本图书馆 CIP 数据核字 (2019) 第 220562 号

责任编辑 符晓静 齐 放

责任校对 邓雪梅

责任印制 徐 飞

封面设计 孙雪骊

出 版 中国科学技术出版社

发 行 中国科学技术出版社有限公司发行部

地 址 北京市海淀区中关村南大街 16 号

邮 编 100081

发行电话 010-62173865

传 真 010-62173081

网 址 <http://www.cspbooks.com.cn>

开 本 889 毫米 × 1194 毫米 1/16

字 数 1100 千字

印 张 28.5

版 次 2019 年 10 月第 1 版

印 次 2019 年 10 月第 1 次印刷

印 刷 北京盛通印刷股份有限公司

书 号 ISBN 978 - 7 - 5046 - 8404 - 2 / R · 2456

定 价 128.00 元

(凡购买本社图书, 如有缺页、倒页、脱页者, 本社发行部负责调换)

《中国死因监测数据集 2018》编委会

主 编 李新华 张学高

副主编 王 健 周恭伟 吴 静 薛 明


马家奇 周脉耕

编 委 王黎君 殷 鹏 蔡 玥 刘楹宁

刘江美 齐金蕾 曾新颖 由金玲

郭 青 葛 辉

前 言



人群死因信息是卫生信息系统的重要组成部分。人群的死亡原因构成、死亡水平及其变化趋势是反映一个国家或地区人群健康状况和卫生保健水平的重要指标。我国现阶段尚未开展全人群死因登记工作，通过建立和完善具有全国代表性的死因监测系统来推断全国人群死亡状况是一项十分重要的工作。

1978年建立的全国疾病监测系统持续监测中国人群的死亡水平和疾病模式变化，2004年扩大至161个监测点并开始以数据集方式提供年度死因监测结果。2013年，国家卫生计生委（现更名为“国家卫生健康委员会”）牵头对原卫生部死因统计系统、全国疾病监测系统进行整合并扩至605个监测点，建立具有省级代表性的全国死因监测系统，为产出各省份死亡水平、死因模式和期望寿命等健康相关指标奠定了基础。

本数据集是2004—2012年《全国疾病监测系统死因监测数据集》的延续，自2013年起正式更名为《中国死因监测数据集》。本数据集汇总了整合后的各死因监测点上报的人口和死亡数据。在进行数据汇总前，我们对各监测点数据质量进行评估，剔除了质量较差的数据并对错误数据进行合理修正。此外，中国公共卫生科学数据中心将发布本数据集电子版，供广大公共卫生专业人员使用，为制定疾病防控政策和规划、促进人民健康提供科学依据，为政府决策机构、科研机构、卫生专业机构和其他有关部门科学决策或开展相关研究和工作服务。

本书的主要内容包括7个章节及5个附录。第一章主要概述我国死因监测系统的发展历程、数据报告流程、统计分析方法、数据质量评价方法等，目的是为了更方便读者更好地了解和本书；第二章至第七章为数字表格，分别介绍人口资料、总体死亡情况、三大类疾病死亡水平及构成、死亡原因及顺位、主要大类疾病死亡率与死因顺位以及地区别、性别、年龄别人口数、分死因死亡数及死亡率等，为读者提供翔实的基础数据；附录部分包括居民死亡医学证明书样式、全国死因监测系统监测点名单、死因顺位疾病ICD-10编码对照表、死因分类ICD-10编码对照表和标准人口表等。

为了便于使用者对照，本数据集中分年龄、性别的死因数据表所采用的死因分类方法，参考了原卫生部及世界卫生组织（WHO）等关于死因数据表的统计方法，并结合实际给出了全部详细的死因编码归类表。

另有两点需要说明：一是本数据集结果为各监测点上报的死亡个案汇总数，并未做漏报调整；二是本数据集死因分类为三大类疾病（传染病和母婴疾病及营养缺乏性疾病、慢性非传染性疾病、伤害），参考世界卫生组织死因分类并结合实际情况列出详细的死因编码归类表。按照ICD分类的疾病别死亡率及死因顺位数据已列入《中国卫生统计年鉴》，本书不再编入。


一直以来，死因监测工作得到了各省（自治区、直辖市）相关部门的大力支持，省级、各监测县区的疾病预防控制中心监测人员和医疗卫生机构信息报送人员为此付出了辛勤劳动，在此表示衷心感谢。

由于编者水平有限，书中不足之处在所难免，敬请读者批评指正。

编 者

2019年7月

目 录



第一章 概述	1
1.1 全国死因监测系统概况	1
1.2 全国死因监测系统数据报告流程	2
1.2.1 死亡个案登记	2
1.2.2 死亡个案资料录入及上报	3
1.3 统计分析方法	3
1.3.1 质量控制指标	3
1.3.2 死亡水平及死因分类指标	3
1.4 数据质量评价	5
1.4.1 质量评价总体情况	5
1.4.2 各监测点死亡率水平	6
1.4.3 死因确定相关指标分析	7
第二章 人口资料分析	9
2.1 人口性别年龄构成	9
2.2 性别比	11
第三章 总体死亡情况	12
3.1 死亡一般情况	12
3.1.1 死亡个案的年龄构成	12
3.1.2 死亡地点构成	14
3.1.3 死亡时间构成	15
3.2 死亡水平	17
3.2.1 城乡别、性别、年龄别死亡率	17
3.2.2 城乡别、地区别、年龄别死亡率	18
第四章 三大类疾病死亡水平及构成	21
4.1 城乡不同性别人群的三大类疾病死亡水平及构成	21
4.2 不同地区和城乡各年龄段人群的三大类疾病死亡水平及构成	22
4.3 不同地区和城乡人群的三大类疾病死亡水平及构成	24

第五章 死亡原因及顺位	26
5.1 总人群及不同性别人群主要疾病死亡率、构成比与顺位	26
5.2 城乡不同性别人群主要疾病死亡率、构成比与顺位	27
5.3 不同地区分性别人群主要疾病死亡率、构成比与顺位	29
5.4 城乡不同地区分性别人群主要疾病死亡率、构成比与顺位	32
5.5 不同年龄段人群主要疾病死亡率、构成比与顺位	38
第六章 主要大类疾病死亡率与死因顺位	54
6.1 主要感染性疾病死亡率与死因顺位	54
6.2 主要循环系统疾病死亡率与死因顺位	57
6.3 主要恶性肿瘤死亡率与死因顺位	58
6.4 主要伤害死亡率与死因顺位	60
6.4.1 主要伤害死亡率与死因顺位	60
6.4.2 不同年龄段人群主要伤害死亡率与死因顺位	62
第七章 地区别、性别、年龄别、死因别死亡数和死亡率	63
7.1 地区别、性别、年龄别、死因别死亡数	64
7.2 地区别、性别、年龄别、死因别死亡率	244
附录1 全国死因监测系统监测点名单(2018)	424
附录2 居民死亡医学证明(推断)书样式	432
附录3 标准人口表	436
附录4 死因顺位疾病 ICD-10 编码对照表	437
附录5 死因分类 ICD-10 编码对照表	438

表格目录




表 1-4-1	2018 年全国疾病监测系统数据质量评价指标	5
表 1-4-2-1	2018 年各监测点死亡率水平频数分布表	6
表 1-4-2-2	2018 年各监测点 0 岁组死亡率水平频数分布表	6
表 1-4-3-1	2018 年死亡人群死者生前最高诊断单位构成 (%)	7
表 1-4-3-2	2018 年死亡人群主要死因别死者生前最高诊断单位构成 (%)	7
表 1-4-3-3	2018 年死亡人群死者生前最高诊断依据构成 (%)	8
表 1-4-3-4	2018 年死亡人群主要死因别死者生前最高诊断依据构成 (%)	8
表 2-1-1	2018 年全国疾病监测系统地区别、年龄别人口数 (男女合计)	9
表 2-1-2	2018 年全国疾病监测系统地区别、年龄别人口数 (男)	10
表 2-1-3	2018 年全国疾病监测系统地区别、年龄别人口数 (女)	10
表 2-2-1	2018 年全国疾病监测系统城乡别、性别、年龄别人口数和性别比	11
表 2-2-2	2018 年全国疾病监测系统地区别、性别、年龄别人口数及性别比	11
表 3-1-1-1	2018 年全国疾病监测系统地区别、年龄别死亡数 (男女合计)	12
表 3-1-1-2	2018 年全国疾病监测系统地区别、年龄别死亡数 (男)	13
表 3-1-1-3	2018 年全国疾病监测系统地区别、年龄别死亡数 (女)	13
表 3-1-2-1	2018 年全国疾病监测系统城乡别、性别死亡地点构成 (%)	14
表 3-1-2-2	2018 年全国疾病监测系统不同地区死亡地点构成 (%)	14
表 3-1-2-3	2018 年全国疾病监测系统主要死因别死亡地点构成 (%)	14
表 3-1-3-1	2018 年全国疾病监测系统城乡别、性别死亡时间构成 (%)	15
表 3-1-3-2	2018 年全国疾病监测系统不同地区死亡时间构成 (%)	15
表 3-1-3-3	2018 年全国疾病监测系统主要死因别死亡时间构成 (%)	16
表 3-2-1	2018 年全国疾病监测系统城乡别、性别、年龄别死亡率	17
表 3-2-2-1	2018 年全国疾病监测系统城乡别、地区别、年龄别死亡率 (男女合计)	18
表 3-2-2-2	2018 年全国疾病监测系统城乡别、地区别、年龄别死亡率 (男)	19
表 3-2-2-3	2018 年全国疾病监测系统城乡别、地区别、年龄别死亡率 (女)	20
表 4-1-1	2018 年全国疾病监测系统城乡别、性别三大类疾病死亡率和构成比	21
表 4-2-1	2018 年全国疾病监测系统城乡别、年龄别三大类疾病死亡率和构成比	22
表 4-2-2	2018 年全国疾病监测系统地区别、年龄别三大类疾病死亡率和构成比	23
表 4-3-1	2018 年全国疾病监测系统城乡别、地区别三大类疾病死亡率和构成比 (男女合计)	24
表 4-3-2	2018 年全国疾病监测系统城乡别、地区别三大类疾病死亡率和构成比 (男)	24

表 4-3-3	2018 年全国疾病监测系统城乡别、地区别三大类疾病死亡率和构成比（女）	25
表 5-1-1	2018 年全国疾病监测系统不同性别人群主要疾病死亡率、构成比与顺位（城乡合计）	26
表 5-2-1	2018 年全国疾病监测系统不同性别人群主要疾病死亡率、构成比与顺位（城市）	27
表 5-2-2	2018 年全国疾病监测系统不同性别人群主要疾病死亡率、构成比与顺位（农村）	28
表 5-3-1	2018 年全国疾病监测系统不同地区人群主要疾病死亡率、构成比与顺位（城乡合计、男女合计）	29
表 5-3-2	2018 年全国疾病监测系统不同地区人群主要疾病死亡率、构成比与顺位（城乡合计、男）	30
表 5-3-3	2018 年全国疾病监测系统不同地区人群主要疾病死亡率、构成比与顺位（城乡合计、女）	31
表 5-4-1	2018 年全国疾病监测系统不同地区人群主要疾病死亡率、构成比与顺位（城市、男女合计）	32
表 5-4-2	2018 年全国疾病监测系统不同地区人群主要疾病死亡率、构成比与顺位（城市、男）	33
表 5-4-3	2018 年全国疾病监测系统不同地区人群主要疾病死亡率、构成比与顺位（城市、女）	34
表 5-4-4	2018 年全国疾病监测系统不同地区人群主要疾病死亡率、构成比与顺位（农村、男女合计）	35
表 5-4-5	2018 年全国疾病监测系统不同地区人群主要疾病死亡率、构成比与顺位（农村、男）	36
表 5-4-6	2018 年全国疾病监测系统不同地区人群主要疾病死亡率、构成比与顺位（农村、女）	37
表 5-5-1	2018 年全国疾病监测系统不同年龄段人群主要疾病死亡率、构成比与顺位（城乡合计、男女合计）	38
表 5-5-2	2018 年全国疾病监测系统不同年龄段人群主要疾病死亡率、构成比与顺位（城乡合计、男）	40
表 5-5-3	2018 年全国疾病监测系统不同年龄段人群主要疾病死亡率、构成比与顺位（城乡合计、女）	42
表 5-5-4	2018 年全国疾病监测系统不同年龄段人群主要疾病死亡率、构成比与顺位（城市、男女合计）	44
表 5-5-5	2018 年全国疾病监测系统不同年龄段人群主要疾病死亡率、构成比与顺位（农村、男女合计）	46
表 5-5-6	2018 年全国疾病监测系统不同年龄段人群主要疾病死亡率、构成比与顺位 （东部地区、城乡合计、男女合计）	48
表 5-5-7	2018 年全国疾病监测系统不同年龄段人群主要疾病死亡率、构成比与顺位 （中部地区、城乡合计、男女合计）	50
表 5-5-8	2018 年全国疾病监测系统不同年龄段人群主要疾病死亡率、构成比与顺位 （西部地区、城乡合计、男女合计）	52
表 6-1-1	2018 年全国疾病监测系统城乡别、性别主要感染性疾病死亡数、死亡率（1/10 万）和死因顺位	54
表 6-1-2	2018 年全国疾病监测系统不同地区主要感染性疾病死亡数、死亡率（1/10 万）和死因顺位	56
表 6-2-1	2018 年全国疾病监测系统城乡别、性别主要循环系统疾病死亡数、死亡率（1/10 万）和死因顺位	57
表 6-2-2	2018 年全国疾病监测系统不同地区主要循环系统疾病死亡数、死亡率（1/10 万）及死因顺位	58
表 6-3-1	2018 年全国疾病监测系统城乡别、性别主要恶性肿瘤死亡数、死亡率（1/10 万）和死因顺位	58
表 6-3-2	2018 年全国疾病监测系统不同地区主要恶性肿瘤死亡数、死亡率（1/10 万）和死因顺位	59
表 6-4-1-1	2018 年全国疾病监测系统城乡别、性别主要伤害死亡数、死亡率（1/10 万）和死因顺位	60
表 6-4-1-2	2018 年全国疾病监测系统不同地区主要伤害死亡数、死亡率（1/10 万）和死因顺位	61
表 6-4-2	2018 年全国疾病监测系统年龄别人群主要伤害死因顺位、死亡率（1/10 万）和构成比（%）	62
表 7-1-1	2018 年全国疾病监测系统分死因年龄别死亡数（城乡合计、男女合计）	64
表 7-1-2	2018 年全国疾病监测系统分死因年龄别死亡数（城乡合计、男）	69
表 7-1-3	2018 年全国疾病监测系统分死因年龄别死亡数（城乡合计、女）	74
表 7-1-4	2018 年全国疾病监测系统分死因年龄别死亡数（城市、男女合计）	79
表 7-1-5	2018 年全国疾病监测系统分死因年龄别死亡数（城市、男）	84
表 7-1-6	2018 年全国疾病监测系统分死因年龄别死亡数（城市、女）	89
表 7-1-7	2018 年全国疾病监测系统分死因年龄别死亡数（农村、男女合计）	94

表 7-1-8	2018 年全国疾病监测系统分死因年龄别死亡数（农村、男）	99
表 7-1-9	2018 年全国疾病监测系统分死因年龄别死亡数（农村、女）	104
表 7-1-10	2018 年全国疾病监测系统分死因年龄别死亡数（东部地区、男女合计）	109
表 7-1-11	2018 年全国疾病监测系统分死因年龄别死亡数（东部地区、男）	114
表 7-1-12	2018 年全国疾病监测系统分死因年龄别死亡数（东部地区、女）	119
表 7-1-13	2018 年全国疾病监测系统分死因年龄别死亡数（中部地区、男女合计）	124
表 7-1-14	2018 年全国疾病监测系统分死因年龄别死亡数（中部地区、男）	129
表 7-1-15	2018 年全国疾病监测系统分死因年龄别死亡数（中部地区、女）	134
表 7-1-16	2018 年全国疾病监测系统分死因年龄别死亡数（西部地区、男女合计）	139
表 7-1-17	2018 年全国疾病监测系统分死因年龄别死亡数（西部地区、男）	144
表 7-1-18	2018 年全国疾病监测系统分死因年龄别死亡数（西部地区、女）	149
表 7-1-19	2018 年全国疾病监测系统分死因年龄别死亡数（东部城市、男女合计）	154
表 7-1-20	2018 年全国疾病监测系统分死因年龄别死亡数（东部城市、男）	159
表 7-1-21	2018 年全国疾病监测系统分死因年龄别死亡数（东部城市、女）	164
表 7-1-22	2018 年全国疾病监测系统分死因年龄别死亡数（中部城市、男女合计）	169
表 7-1-23	2018 年全国疾病监测系统分死因年龄别死亡数（中部城市、男）	174
表 7-1-24	2018 年全国疾病监测系统分死因年龄别死亡数（中部城市、女）	179
表 7-1-25	2018 年全国疾病监测系统分死因年龄别死亡数（西部城市、男女合计）	184
表 7-1-26	2018 年全国疾病监测系统分死因年龄别死亡数（西部城市、男）	189
表 7-1-27	2018 年全国疾病监测系统分死因年龄别死亡数（西部城市、女）	194
表 7-1-28	2018 年全国疾病监测系统分死因年龄别死亡数（东部农村、男女合计）	199
表 7-1-29	2018 年全国疾病监测系统分死因年龄别死亡数（东部农村、男）	204
表 7-1-30	2018 年全国疾病监测系统分死因年龄别死亡数（东部农村、女）	209
表 7-1-31	2018 年全国疾病监测系统分死因年龄别死亡数（中部农村、男女合计）	214
表 7-1-32	2018 年全国疾病监测系统分死因年龄别死亡数（中部农村、男）	219
表 7-1-33	2018 年全国疾病监测系统分死因年龄别死亡数（中部农村、女）	224
表 7-1-34	2018 年全国疾病监测系统分死因年龄别死亡数（西部农村、男女合计）	229
表 7-1-35	2018 年全国疾病监测系统分死因年龄别死亡数（西部农村、男）	234
表 7-1-36	2018 年全国疾病监测系统分死因年龄别死亡数（西部农村、女）	239
表 7-2-1	2018 年全国疾病监测系统分死因年龄别死亡率（城乡合计、男女合计）	244
表 7-2-2	2018 年全国疾病监测系统分死因年龄别死亡率（城乡合计、男）	249
表 7-2-3	2018 年全国疾病监测系统分死因年龄别死亡率（城乡合计、女）	254
表 7-2-4	2018 年全国疾病监测系统分死因年龄别死亡率（城市、男女合计）	259
表 7-2-5	2018 年全国疾病监测系统分死因年龄别死亡率（城市、男）	264
表 7-2-6	2018 年全国疾病监测系统分死因年龄别死亡率（城市、女）	269
表 7-2-7	2018 年全国疾病监测系统分死因年龄别死亡率（农村、男女合计）	274
表 7-2-8	2018 年全国疾病监测系统分死因年龄别死亡率（农村、男）	279
表 7-2-9	2018 年全国疾病监测系统分死因年龄别死亡率（农村、女）	284
表 7-2-10	2018 年全国疾病监测系统分死因年龄别死亡率（东部地区、男女合计）	289
表 7-2-11	2018 年全国疾病监测系统分死因年龄别死亡率（东部地区、男）	294

表 7-2-12	2018 年全国疾病监测系统分死因年龄别死亡率（东部地区、女）	299
表 7-2-13	2018 年全国疾病监测系统分死因年龄别死亡率（中部地区、男女合计）	304
表 7-2-14	2018 年全国疾病监测系统分死因年龄别死亡率（中部地区、男）	309
表 7-2-15	2018 年全国疾病监测系统分死因年龄别死亡率（中部地区、女）	314
表 7-2-16	2018 年全国疾病监测系统分死因年龄别死亡率（西部地区、男女合计）	319
表 7-2-17	2018 年全国疾病监测系统分死因年龄别死亡率（西部地区、男）	324
表 7-2-18	2018 年全国疾病监测系统分死因年龄别死亡率（西部地区、女）	329
表 7-2-19	2018 年全国疾病监测系统分死因年龄别死亡率（东部城市、男女合计）	334
表 7-2-20	2018 年全国疾病监测系统分死因年龄别死亡率（东部城市、男）	339
表 7-2-21	2018 年全国疾病监测系统分死因年龄别死亡率（东部城市、女）	344
表 7-2-22	2018 年全国疾病监测系统分死因年龄别死亡率（中部城市、男女合计）	349
表 7-2-23	2018 年全国疾病监测系统分死因年龄别死亡率（中部城市、男）	354
表 7-2-24	2018 年全国疾病监测系统分死因年龄别死亡率（中部城市、女）	359
表 7-2-25	2018 年全国疾病监测系统分死因年龄别死亡率（西部城市、男女合计）	364
表 7-2-26	2018 年全国疾病监测系统分死因年龄别死亡率（西部城市、男）	369
表 7-2-27	2018 年全国疾病监测系统分死因年龄别死亡率（西部城市、女）	374
表 7-2-28	2018 年全国疾病监测系统分死因年龄别死亡率（东部农村、男女合计）	379
表 7-2-29	2018 年全国疾病监测系统分死因年龄别死亡率（东部农村、男）	384
表 7-2-30	2018 年全国疾病监测系统分死因年龄别死亡率（东部农村、女）	389
表 7-2-31	2018 年全国疾病监测系统分死因年龄别死亡率（中部农村、男女合计）	394
表 7-2-32	2018 年全国疾病监测系统分死因年龄别死亡率（中部农村、男）	399
表 7-2-33	2018 年全国疾病监测系统分死因年龄别死亡率（中部农村、女）	404
表 7-2-34	2018 年全国疾病监测系统分死因年龄别死亡率（西部农村、男女合计）	409
表 7-2-35	2018 年全国疾病监测系统分死因年龄别死亡率（西部农村、男）	414
表 7-2-36	2018 年全国疾病监测系统分死因年龄别死亡率（西部农村、女）	419



概 述

人群死亡水平和死因分布是反映一个国家和地区居民健康状况的重要指标，5岁以下儿童死亡率、孕产妇死亡率是联合国千年发展目标的重要指标，综合反映人群健康水平的期望寿命和去死因期望寿命均来自死亡登记或死因监测信息。

1978年，中国著名流行病学家何观清教授根据我国国情提出了建立综合疾病监测点的设想，并在北京市东城区、通县（今通州区）试建了监测点。而后监测点数目不断增多，到1989年时增加到71个，遍布29个省（自治区、直辖市），正式形成了全国疾病监测系统，简称DSP系统。1990年，在世界银行项目和原卫生部的支持下，中国预防医学科学院在原有监测系统的基础上，根据多阶段分层整群随机抽样的原则在全国31个省（自治区、直辖市）选择有代表性的疾病监测点组建监测系统，形成了由145个疾病监测点组成的新的DSP系统，常规收集出生、人口和死亡资料，共覆盖1000万监测人口（约占中国总人口的1%）。2003年DSP系统进行了调整，调整后的全国疾病监测系统包括全国31个省（自治区、直辖市）的161个监测点，监测人口达7700多万，约占全国人口的6%。由于该系统是根据分层整群随机抽样的原则建立的，其监测结果基本可代表全国人群的情况。2013年，原国家卫生计生委牵头将原卫生部死因统计系统、全国疾病监测系统等死因报告系统进行整合和扩点，建立了具有省级代表性的全国死因监测系统。整合后，监测点个数扩大到605个，监测人口超过3亿，大约覆盖全国人口的24%。经论证，全国死因监测系统具有良好的省级代表性，为产出分省死亡水平、死因模式和期望寿命等健康相关指标奠定了基础。全国死因监测系统已纳入国家重大公共卫生项目管理，原国家卫生计生委为各省（自治区、直辖市）及各监测点县（区）提供了必要的工作经费，并保证经费严格管理，做到专款专用。

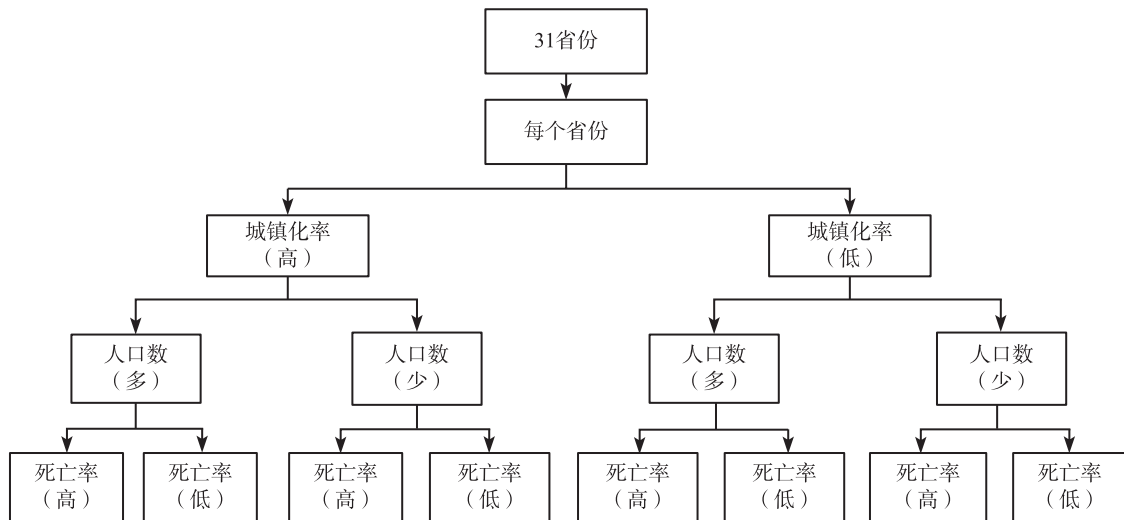
全国死因监测系统承担着收集人群健康状况基础资料的重要任务，其常规监测数据必将会对全国和各省制定疾病预防控制策略和有关政策提供重要依据。

1.1 全国死因监测系统概况

2013年，全国死因监测系统监测点选取步骤如下：

（1）根据各省（自治区、直辖市）经济发展状况、人口规模和工作基础，确定各省（自治区、直辖市）监测点总数，共计605个。

（2）根据2010年全国第六次人口普查结果，以区县城镇化率、人口数和死亡率3个指标，对各省（自治区、直辖市）中的所有区县依次分层，按照以上3个指标以中位数为分隔点将待分层的区县分成2层，3个指标共计分成8层，详见下图。



全国死因监测系统监测点选取分层示意图

(3) 根据各省（自治区、直辖市）监测点总数，确定各层监测点个数。

(4) 按照一定的选点原则（原 DSP 监测点尽量纳入；原有出生死亡监测点尽量纳入；相关工作基础较好的区县优先纳入；同时考虑不同地域、人口状况）确定各省（自治区、直辖市）各层入选区县。

(5) 对各省（自治区、直辖市）入选的区县进行省级代表性评价，若代表性不好，则在该省（自治区、直辖市）同层内的区县进行置换，直到所选取的区县均具有省级代表性，并最终确定具体的 605 个监测点。

2018 年，全国死因监测系统包括全国 31 个省（自治区、直辖市）的 605 个监测点，总监测人口超过 3 亿，约占全国人口的 24%。605 个监测点基本与 2017 年的保持一致，名单详见附录 1。

1.2 全国死因监测系统数据报告流程

1.2.1 死亡个案登记

全国死因监测系统的死亡登记对象是发生在各辖区内的所有死亡个案，包括户籍和非户籍中国居民，以及港、澳、台同胞和外籍公民。各级各类医疗卫生机构均为死因信息报告的责任单位，其中具有执业医师资格的医疗卫生人员方可填报《死亡医学证明书》（以下简称《死亡证》，样式见附录 2）。

在各级各类医疗机构发生的死亡个案（包括到达医院时已死亡，院前急救过程中死亡、院内诊疗过程中死亡），由诊治医生做出诊断并逐项认真填写《死亡证》。

在家中或其他场所死亡者，由所在地的村医（社区医生），将死亡信息定期报告至乡镇卫生院（社区卫生服务中心）；乡镇卫生院（社区卫生服务中心）的防保医生根据死者家属或其他知情人提供的死者生前病史、体征和（或）医学诊断，对其死因进行推断，填写《死亡证》。

凡需公安司法部门介入的死亡个案，由公安司法部门判定死亡性质并出具死亡证明，辖区乡镇卫生院（社区卫生服务中心）负责该地区地段预防保健工作的医生根据死亡证明填报《死亡证》。

1.2.2 死亡个案资料录入及上报

全国死因监测系统所有死亡个案均通过中国疾病预防控制中心的死因登记报告信息系统进行网络报告，中国疾病预防控制中心对各省上报的数据进行审核，针对发现的问题进行核实和修正。

1.3 统计分析方法

1.3.1 质量控制指标

(1) 性别比。

$$\text{性别比} = \text{男性人口数} / \text{女性人口数} \times 100$$

(2) 死者生前最高诊断单位。

包括三级医院、二级医院、乡镇卫生院 / 社区卫生服务机构、村卫生院、其他医疗机构和未就诊。

(3) 死者生前最高诊断依据。

包括尸检、病理、手术、临床 + 理化、临床、死后推断以及不详。其中尸检、病理和手术为 I 级诊断，临床合并理化为 II 级诊断，临床为 III 级诊断，死后推断为 IV 级诊断。

1.3.2 死亡水平及死因分类指标

(1) 死亡率。

以年为单位的计算公式：

$$\text{死亡率} = \text{死亡数} / \text{人口数} \times 100000 / 10 \text{ 万}$$

在性别死亡率、年龄别死亡率中，相应的死亡数分别为某性别死亡数、某年龄组死亡数，相应的人口数分别为某性别人口数、某年龄组人口数。在死因别死亡率中，相应的死亡数为因某类死因死亡数，人口数与计算死亡率时的人口数相同。

(2) 标化死亡率。

利用同一人口年龄构成比（标准人口构成比）与实际年龄别死亡率计算出来的死亡率即标化死亡率。标化死亡率用于对两个或两个以上人口年龄结构存在差别的地区进行全人群死亡率的比较。

标化死亡率的计算步骤如下：①计算年龄组死亡率；②以各年龄组死亡率乘以相应的标准人口年龄构成比，得到相应的理论死亡率；③将各年龄组的理论死亡率相加之和，即标化死亡率。计算公式如下：

$$\text{标化死亡率} = \frac{\sum nP_x \cdot nM_x}{\sum nP_x}$$

式中， nP_x 是标准人口的年龄别人口数， nM_x 为待标化人口的年龄别死亡率， n 为各年龄组间距， x 为各年龄组起始年龄。

本次分析中，标化死亡率分别以我国 2000 年第五次人口普查和 2010 年第六次人口普查的人口为标准人口进行计算（中调率 2000 和中调率 2010）。各年度标准人口详见附录 3。

(3) 0 岁组死亡率。

$$0 \text{ 岁组死亡率} = \frac{0 \text{ 岁组死亡数}}{0 \text{ 岁组人口数}} \times 1000\text{‰}$$

说明：0 岁组死亡率与婴儿死亡率的算法略有不同（婴儿死亡率的分子为当年活产数）。

(4) 三大类疾病。

三大类疾病的定义和相应的 ICD-10 编码范围如下：

第一大类：传染病、母婴疾病和营养缺乏性疾病

包括以下几类疾病：

传染病和寄生虫病（A00-B99）；

某些感染性疾病：包括脑炎类（G00-G04），中耳炎（H65-H66），急性上呼吸道感染（J00-J06），流行性感冒和肺炎（J10-J18），其他急性下呼吸道感染（J20-J22），女性盆腔器官部分炎性疾病（N70-N73）；

营养缺乏性疾病：包括部分甲状腺疾病（E00-E02），营养性贫血（D50-D53），贫血（D64.9），营养不良（E40-E46）和其他营养缺乏（E50-E64）；

妊娠、分娩和产褥期并发症（O00-O99）；

起源于围生期的某些情况（P00-P96）。

第二大类：慢性非传染性疾病（简称慢性病）

包括以下几类疾病：

肿瘤：恶性肿瘤（C00-C97），其他肿瘤 D00-D48；

血液造血器官及免疫疾病（D50-D89，不包括 D50-D53、D64.9）；

内分泌营养和代谢疾病（E00-E90，不包括 E00-E02，E40-E64）；

精神障碍（F00-F99）；

神经系统疾病（G00-G99，不包括 G00-G04）；

循环系统疾病（I00-I99）；

呼吸系统疾病（J00-J99，不包括 J00-J22）；

消化系统疾病（K00-K93）；

泌尿生殖系统疾病（N00-N99，不包括 N70-N73）；

先天畸形变性和染色体异常（Q00-Q99）；

其他疾病：眼和附器疾病（H00-H59，不包括 H00），耳和乳突疾病（H60-H95，不包括 H65-H66），皮肤和皮下组织疾病（L00-L99），肌肉骨骼和结缔组织疾病（M00-M99）。

第三大类：伤害（V01-Y89）

其他疾病：未归到上述三大类疾病的其他疾病

(5) 死因构成比及死因顺位。

死因构成比：即某类死因的死亡数占总死亡数的比例。计算公式如下：

$$\text{某类死因占总死亡数的构成比} = \frac{\text{因某类死因死亡数}}{\text{总死亡数}} \times 100\%$$

死因顺位：按各种死因死亡数占总死亡数的比例由高到低排序。主要死因包括：传染病、寄生虫病、恶性肿瘤、血液造血器官及免疫疾病、内分泌营养和代谢疾病、精神障碍、神经系统疾病、心脏病、脑血管病、呼吸系统疾病、消化系统疾病、肌肉骨骼和结缔组织疾病、泌尿生殖系统疾病、妊娠分娩和产褥期并发症（简称产科疾病）、起源于围生期的某些情况（简称围生期疾病）、先天畸形和染色体异常（简称先天异常）、损伤和中毒外部原因（简称伤害）。另外，死因不明疾病、其他疾病（此处指全死因中除以上参与顺位的所有死因及死因不明之外的所有疾病）也列入死因顺位表，但不进入排序。以上死因对应的 ICD-10 编码见附录 4。

(6) 死因分类。

本数据集的详细死因分类(表 7-1-1 ~ 表 7-1-36, 表 7-2-1 ~ 表 7-2-36)以全球疾病负担(Global Burden of Disease)的分类为基础,结合原卫生部《统计分类标准》(即卫统表 26-1“居民病伤死亡原因调查表”总表病伤死亡原因类目),国家标准《疾病分类与代码》(GB/T 14396—2001)进行修订而得。本分类的具体疾病名称及相应的 ICD-10 编码对照表详见附录 5。

1.4 数据质量评价

为保证监测系统资料的高质量 and 较高可信度,在进行数据分析和形成结果之前对数据质量进行了评价。由于漏报很难避免,本次分析通过对所收集的资料进行数据清洗,并对整体质量和每个监测点的数据质量进行比较和判断,将一些认为是漏报严重、有可能影响总体结果的监测点数据进行剔除,形成最终数据库。本次分析中原卫生部死因统计系统和全国疾病监测系统监测点以死亡率低于 4.5‰ 为剔除标准,2013 年新增加的监测点以死亡率低于 5‰ 为剔除标准,共剔除 93 个监测点的数据,最终纳入 512 个监测点的数据进行汇总分析,纳入分析的监测点最低死亡率为 4.50‰。

1.4.1 质量评价总体情况

表 1-4-1 2018 年全国疾病监测系统数据质量评价指标

地区	死亡率(1/10 万)			0 岁组死亡率 (‰)	0 岁组性别比 (女=100)	不明死因所占比例(%)
	男女合计	男	女			
城乡合计						
合计	669.42	762.39	573.16	2.75	144.82	1.22
东部地区	684.93	767.17	600.18	2.42	140.60	1.68
中部地区	655.26	749.85	557.38	2.55	157.19	1.13
西部地区	664.85	771.91	553.13	3.51	137.50	0.62
城市						
合计	628.22	713.82	539.85	3.00	141.41	1.36
东部城市	646.17	712.78	577.12	2.76	133.24	1.89
中部城市	594.78	688.97	498.50	3.20	154.26	1.26
西部城市	636.78	742.57	527.12	3.10	138.00	0.62
农村						
合计	690.80	787.52	590.48	2.67	146.17	1.15
东部农村	707.84	799.45	613.73	2.29	144.01	1.56
中部农村	680.49	775.05	582.16	2.36	158.38	1.08
西部农村	680.61	788.28	567.80	3.68	137.33	0.61

1.4.2 各监测点死亡率水平

1.4.2.1 总人群死亡率

表 1-4-2-1 2018 年各监测点死亡率水平频数分布表

总死亡率 (1/10 万)	所有监测点			城市点			农村点		
	个数	百分比 (%)	累计百分 比 (%)	个数	百分比 (%)	累计百分 比 (%)	个数	百分比 (%)	累计百分 比 (%)
450 ~	12	2.34	2.34	9	5.81	5.81	3	0.84	0.84
500 ~	54	10.55	12.89	28	18.06	23.87	26	7.28	8.12
550 ~	80	15.63	28.52	41	26.45	50.32	39	10.92	19.04
600 ~	107	20.90	49.42	25	16.13	66.45	82	22.97	42.01
650 ~	97	18.95	68.37	21	13.55	80.00	76	21.29	63.30
700 ~	51	9.96	78.33	7	4.52	84.52	44	12.32	75.62
750 ~	45	8.79	87.12	6	3.87	88.39	39	10.92	86.54
800 ~	27	5.27	92.39	8	5.16	93.55	19	5.32	91.86
850 ~	20	3.91	96.30	6	3.87	97.42	14	3.92	95.78
900 ~	12	2.34	98.64	2	1.29	98.71	10	2.80	98.58
950 ~	3	0.59	99.23	—	—	98.71	3	0.84	99.42
1000 ~	3	0.59	99.82	1	0.65	99.36	2	0.56	99.98
1100 ~	1	0.20	100.00	1	0.65	100.00	—	—	100.00
合计	512	100.00		155	100.00		357	100.00	

1.4.2.2 0 岁组死亡率

表 1-4-2-2 2018 年各监测点 0 岁组死亡率水平频数分布表

0 岁组 死亡率 (1/10 万)	所有监测点			城市点			农村点		
	个数	百分比 (%)	累计百分 比 (%)	个数	百分比 (%)	累计百分 比 (%)	个数	百分比 (%)	累计百分 比 (%)
0	312	60.94	60.94	81	52.26	52.26	231	64.71	64.71
300 ~	150	29.30	90.24	56	36.13	88.39	94	26.33	91.04
600 ~	38	7.42	97.66	16	10.32	98.71	22	6.16	97.20
900 ~	5	0.98	98.64	1	0.65	99.36	4	1.12	98.32
1200 ~	5	0.98	99.62	1	0.65	100.00	4	1.12	99.44
1500 ~	2	0.39	100.00	—	—		2	0.56	100.00
合计	512	100.00		155	100.00		357	100.00	

1.4.3 死因确定相关指标分析

1.4.3.1 死者生前最高诊断单位构成

表 1-4-3-1 2018 年死亡人群死者生前最高诊断单位构成 (%)

死者生前 最高诊断单位	城乡 合计	城市				农村			
		合计	东部	中部	西部	合计	东部	中部	西部
合计	100.00	100.00	100.00	100.00	100.00	100.00	100.00	100.00	100.00
三级医院	41.97	64.58	67.97	68.45	55.23	31.30	35.65	28.49	28.72
二级医院	41.64	23.81	20.96	24.37	27.78	50.04	47.64	54.38	47.37
乡镇卫生院 / 社区 卫生服务机构	8.08	5.75	5.29	2.50	9.84	9.18	8.78	9.27	9.67
村卫生室	2.57	1.20	1.12	0.86	1.67	3.22	2.68	3.18	4.11
其他医疗卫生机构	0.60	0.71	0.94	0.41	0.65	0.54	0.37	0.60	0.73
未就诊	5.15	3.94	3.73	3.41	4.83	5.71	4.89	4.08	9.41

表 1-4-3-2 2018 年死亡人群主要死因别死者生前最高诊断单位构成 (%)

死者生前 最高诊断单位	合计	传染病 和寄生 虫病	恶性 肿瘤	内分泌 营养代 谢疾病	心脑 血管 疾病	呼吸 系统 疾病	消化 系统 疾病	泌尿生 殖系统 疾病	产科 疾病	伤害
合计	100.00	100.00	100.00	100.00	100.00	100.00	100.00	100.00	100.00	100.00
三级医院	42.11	49.67	66.99	42.59	33.12	32.44	45.55	51.44	54.75	27.02
二级医院	42.12	42.82	30.72	42.45	48.01	46.55	40.64	40.57	41.34	35.99
乡镇卫生院 / 社区 卫生服务机构	8.08	4.21	1.29	7.44	10.15	14.16	7.40	4.91	1.12	9.62
村卫生室	2.47	0.95	0.32	1.59	3.24	3.26	2.30	1.13	0.00	4.48
其他医疗卫生机构	0.55	0.75	0.23	0.62	0.51	0.54	0.58	0.45	0.56	1.96
未就诊	4.66	1.60	0.44	5.31	4.97	3.05	3.53	1.49	2.23	20.93

1.4.3.2 死者生前最高诊断依据构成

表 1-4-3-3 2018 年死亡人群死者生前最高诊断依据构成 (%)

死者生前 最高诊断依据	城乡 合计	城市				农村			
		合计	东部	中部	西部	合计	东部	中部	西部
合计	100.00	100.00	100.00	100.00	100.00	100.00	100.00	100.00	100.00
尸检	0.26	0.24	0.34	0.19	0.11	0.27	0.21	0.38	0.19
病理	7.50	7.96	8.12	8.07	7.59	7.28	8.24	7.61	5.30
手术	1.04	1.05	1.48	0.78	0.63	1.03	1.49	0.85	0.58
临床+理化	60.74	64.86	69.27	64.21	58.49	58.80	63.43	59.31	50.86
临床	21.11	17.45	13.10	19.06	22.73	22.83	18.21	24.46	27.58
死后推断	8.67	7.80	6.87	7.37	9.72	9.09	7.77	6.71	14.64
不详	0.69	0.65	0.83	0.31	0.72	0.70	0.64	0.67	0.84

表 1-4-3-4 2018 年死亡人群主要死因别死者生前最高诊断依据构成 (%)

死者生前 最高诊断依据	合计	传染病 和寄生 虫病	恶性 肿瘤	内分泌 营养代 谢疾病	心脑 血管 疾病	呼吸 系统 疾病	消化 系统 疾病	泌尿生 殖系统 疾病	产科 疾病	伤害
合计	100.00	100.00	100.00	100.00	100.00	100.01	100.00	100.00	100.00	100.00
尸检	0.25	0.06	0.02	0.03	0.04	0.02	0.05	0.03	0.56	3.01
病理	7.84	1.52	29.66	0.52	0.40	0.48	1.20	1.27	0.56	0.28
手术	1.05	0.27	2.55	0.22	0.45	0.12	1.73	0.59	6.70	1.70
临床+理化	61.23	71.63	56.43	69.71	64.23	68.26	67.74	72.89	50.84	37.85
临床	20.89	21.32	9.38	20.45	24.73	25.02	22.22	20.70	32.96	28.39
死后推断	8.15	4.55	1.71	8.59	9.52	5.63	6.58	4.11	8.38	26.97
不详	0.59	0.66	0.25	0.48	0.63	0.48	0.49	0.41	0.00	1.81

第二章



人口资料分析

2.1 人口性别年龄构成

表 2-1-1 2018 年全国疾病监测系统地区别、年龄别人口数（男女合计）

年龄 (岁)	全国			城市			农村		
	城乡合计	城市	农村	东部	中部	西部	东部	中部	西部
合计	272254849	92992863	179261986	39789760	27857552	25345551	67349945	66753343	45158698
0 ~	3087755	797693	2290062	314968	252056	230669	853865	861354	574843
1 ~	12656882	3431466	9225416	1341009	1081484	1008973	3332430	3591603	2301383
5 ~	16109592	4501258	11608334	1796903	1350228	1354127	4110122	4562517	2935695
10 ~	12870617	3902297	8968320	1486971	1146886	1268440	3117360	3215877	2635083
15 ~	15373691	5400051	9973640	1933373	1661317	1805361	3361730	3561404	3050506
20 ~	23822029	8698896	15123133	3744480	2743179	2211237	5625280	5786877	3710976
25 ~	19394234	7053694	12340540	3222890	2015043	1815761	4837801	4467676	3035063
30 ~	16249497	6194725	10054772	2883355	1923268	1388102	3782712	3750164	2521896
35 ~	20303554	7570198	12733356	2997047	2285215	2287936	4389989	4689745	3653622
40 ~	23504127	8045148	15458979	3205540	2560588	2279020	5593091	5901485	3964403
45 ~	26616287	9385862	17230425	3869103	2843503	2673256	6232778	6580238	4417409
50 ~	16358210	5679372	10678838	2726632	1681800	1270940	4476105	3857528	2345205
55 ~	18412522	6555168	11857354	3017717	1822961	1714490	4761528	4330636	2765190
60 ~	14020729	4569977	9450752	2034448	1343106	1192423	3707640	3600639	2142473
65 ~	11333300	3633650	7699650	1583182	1007431	1043037	3059952	2804905	1834793
70 ~	8660690	2972978	5687712	1319154	879912	773912	2267245	2042608	1377859
75 ~	6937854	2442921	4494933	1187700	693058	562163	1885645	1613793	995495
80 ~	4254146	1408032	2846114	729567	372867	305598	1267435	987339	591340
85 ~	2289133	749477	1539656	395721	193650	160106	687237	546955	305464

表 2-1-2 2018 年全国疾病监测系统地区别、年龄别人口数 (男)

年龄 (岁)	全国			城市			农村		
	城乡合计	城市	农村	东部	中部	西部	东部	中部	西部
合计	138495174	47233683	91261491	20251336	14082315	12900032	34127170	34029683	23104638
0 ~	1677381	428819	1248562	169092	137097	122630	467654	474291	306617
1 ~	6921938	1855974	5065964	724413	594434	537127	1837373	1994810	1233781
5 ~	8492085	2383302	6108783	952749	725295	705258	2168657	2411474	1528652
10 ~	6974717	2098385	4876332	796401	622621	679363	1703607	1777117	1395608
15 ~	8114948	2808923	5306025	1018696	857337	932890	1805645	1907802	1592578
20 ~	12036417	4443578	7592839	1940961	1385433	1117184	2866609	2866834	1859396
25 ~	9715464	3484158	6231306	1610642	963729	909787	2459729	2211992	1559585
30 ~	8222598	3164407	5058191	1483868	970429	710110	1901754	1866320	1290117
35 ~	10313307	3838616	6474691	1532060	1145116	1161440	2211253	2388747	1874691
40 ~	11886410	4079465	7806945	1628479	1291548	1159438	2798159	2968974	2039812
45 ~	13338710	4765486	8573224	1978186	1442163	1345137	3071537	3260116	2241571
50 ~	8393673	2935005	5458668	1409606	863144	662255	2277235	1964669	1216764
55 ~	9270457	3291779	5978678	1523854	912467	855458	2404290	2186274	1388114
60 ~	7118863	2313549	4805314	1033326	675200	605023	1867619	1839265	1098430
65 ~	5671144	1815235	3855909	790198	495026	530011	1505338	1425212	925359
70 ~	4283332	1439375	2843957	632883	419842	386650	1117156	1040994	685807
75 ~	3280931	1143962	2136969	547446	328238	268278	879332	782906	474731
80 ~	1900221	643731	1256490	323913	175339	144479	532788	451675	272027
85 ~	882578	299934	582644	154563	77857	67514	251435	210211	120998

表 2-1-3 2018 年全国疾病监测系统地区别、年龄别人口数 (女)

年龄 (岁)	全国			城市			农村		
	城乡合计	城市	农村	东部	中部	西部	东部	中部	西部
合计	133759675	45759180	88000495	19538424	13775237	12445519	33222775	32723660	22054060
0 ~	1410374	368874	1041500	145876	114959	108039	386211	387063	268226
1 ~	5734944	1575492	4159452	616596	487050	471846	1495057	1596793	1067602
5 ~	7617507	2117956	5499551	844154	624933	648869	1941465	2151043	1407043
10 ~	5895900	1803912	4091988	690570	524265	589077	1413753	1438760	1239475
15 ~	7258743	2591128	4667615	914677	803980	872471	1556085	1653602	1457928
20 ~	11785612	4255318	7530294	1803519	1357746	1094053	2758671	2920043	1851580
25 ~	9678770	3569536	6109234	1612248	1051314	905974	2378072	2255684	1475478
30 ~	8026899	3030318	4996581	1399487	952839	677992	1880958	1883844	1231779
35 ~	9990247	3731582	6258665	1464987	1140099	1126496	2178736	2300998	1778931
40 ~	11617717	3965683	7652034	1577061	1269040	1119582	2794932	2932511	1924591
45 ~	13277577	4620376	8657201	1890917	1401340	1328119	3161241	3320122	2175838
50 ~	7964537	2744367	5220170	1317026	818656	608685	2198870	1892859	1128441
55 ~	9142065	3263389	5878676	1493863	910494	859032	2357238	2144362	1377076
60 ~	6901866	2256428	4645438	1001122	667906	587400	1840021	1761374	1044043
65 ~	5662156	1818415	3843741	792984	512405	513026	1554614	1379693	909434
70 ~	4377358	1533603	2843755	686271	460070	387262	1150089	1001614	692052
75 ~	3656923	1298959	2357964	640254	364820	293885	1006313	830887	520764
80 ~	2353925	764301	1589624	405654	197528	161119	734647	535664	319313
85 ~	1406555	449543	957012	241158	115793	92592	435802	336744	184466

2.2 性别比

表 2-2-1 2018 年全国疾病监测系统城乡别、性别、年龄别人口数和性别比

年龄 (岁)	城乡合计			城市			农村		
	男性	女性	性别比 (女=100)	男性	女性	性别比 (女=100)	男性	女性	性别比 (女=100)
合计	138495174	133759675	103.54	47233683	45759180	103.22	91261491	88000495	103.71
0 ~	1677381	1410374	118.93	428819	368874	116.25	1248562	1041500	119.88
1 ~	6921938	5734944	120.70	1855974	1575492	117.80	5065964	4159452	121.79
5 ~	8492085	7617507	111.48	2383302	2117956	112.53	6108783	5499551	111.08
10 ~	6974717	5895900	118.30	2098385	1803912	116.32	4876332	4091988	119.17
15 ~	8114948	7258743	111.80	2808923	2591128	108.41	5306025	4667615	113.68
20 ~	12036417	11785612	102.13	4443578	4255318	104.42	7592839	7530294	100.83
25 ~	9715464	9678770	100.38	3484158	3569536	97.61	6231306	6109234	102.00
30 ~	8222598	8026899	102.44	3164407	3030318	104.42	5058191	4996581	101.23
35 ~	10313307	9990247	103.23	3838616	3731582	102.87	6474691	6258665	103.45
40 ~	11886410	11617717	102.31	4079465	3965683	102.87	7806945	7652034	102.02
45 ~	13338710	13277577	100.46	4765486	4620376	103.14	8573224	8657201	99.03
50 ~	8393673	7964537	105.39	2935005	2744367	106.95	5458668	5220170	104.57
55 ~	9270457	9142065	101.40	3291779	3263389	100.87	5978678	5878676	101.70
60 ~	7118863	6901866	103.14	2313549	2256428	102.53	4805314	4645438	103.44
65 ~	5671144	5662156	100.16	1815235	1818415	99.83	3855909	3843741	100.32
70 ~	4283332	4377358	97.85	1439375	1533603	93.86	2843957	2843755	100.01
75 ~	3280931	3656923	89.72	1143962	1298959	88.07	2136969	2357964	90.63
80 ~	1900221	2353925	80.73	643731	764301	84.22	1256490	1589624	79.04
85 ~	882578	1406555	62.75	299934	449543	66.72	582644	957012	60.88

表 2-2-2 2018 年全国疾病监测系统地区别、性别、年龄别人口数及性别比

年龄 (岁)	东部			中部			西部		
	男性	女性	性别比 (女=100)	男性	女性	性别比 (女=100)	男性	女性	性别比 (女=100)
合计	54378506	52761199	103.07	48111998	46498897	103.47	36004670	34499579	104.36
0 ~	636746	532087	119.67	611388	502022	121.79	429247	376265	114.08
1 ~	2561786	2111653	121.32	2589244	2083843	124.25	1770908	1539448	115.04
5 ~	3121406	2785619	112.05	3136769	2775976	113.00	2233910	2055912	108.66
10 ~	2500008	2104323	118.80	2399738	1963025	122.25	2074971	1828552	113.48
15 ~	2824341	2470762	114.31	2765139	2457582	112.51	2525468	2330399	108.37
20 ~	4807570	4562190	105.38	4252267	4277789	99.40	2976580	2945633	101.05
25 ~	4070371	3990320	102.01	3175721	3306998	96.03	2469372	2381452	103.69
30 ~	3385622	3280445	103.21	2836749	2836683	100.00	2000227	1909771	104.74
35 ~	3743313	3643723	102.73	3533863	3441097	102.70	3036131	2905427	104.50
40 ~	4426638	4371993	101.25	4260522	4201551	101.40	3199250	3044173	105.09
45 ~	5049723	5052158	99.95	4702279	4721462	99.59	3586708	3503957	102.36
50 ~	3686841	3515896	104.86	2827813	2711515	104.29	1879019	1737126	108.17
55 ~	3928144	3851101	102.00	3098741	3054856	101.44	2243572	2236108	100.33
60 ~	2900945	2841143	102.10	2514465	2429280	103.51	1703453	1631443	104.41
65 ~	2295536	2347598	97.78	1920238	1892098	101.49	1455370	1422460	102.31
70 ~	1750039	1836360	95.30	1460836	1461684	99.94	1072457	1079314	99.36
75 ~	1426778	1646567	86.65	1111144	1195707	92.93	743009	814649	91.21
80 ~	856701	1140301	75.13	627014	733192	85.52	416506	480432	86.69
85 ~	405998	676960	59.97	288068	452537	63.66	188512	277058	68.04



总体死亡情况

3.1 死亡一般情况

3.1.1 死亡个案的年龄构成

表 3-1-1-1 2018 年全国疾病监测系统地区别、年龄别死亡数（男女合计）

年龄 (岁)	全国			城市			农村		
	城乡合计	城市	农村	东部	中部	西部	东部	中部	西部
合计	1822530	584196	1238334	257109	165692	161395	476728	454252	307354
0 ~	8500	2390	6110	870	806	714	1957	2036	2117
1 ~	4209	1004	3205	346	324	334	846	1000	1359
5 ~	2600	699	1901	223	202	274	527	655	719
10 ~	2829	689	2140	198	208	283	661	764	715
15 ~	4024	1062	2962	320	332	410	880	969	1113
20 ~	5548	1512	4036	475	443	594	1248	1271	1517
25 ~	9378	2473	6905	863	773	837	2191	2523	2191
30 ~	12774	3584	9190	1256	1084	1244	2945	3112	3133
35 ~	17024	4781	12243	1806	1472	1503	3995	4148	4100
40 ~	28802	8153	20649	2786	2521	2846	6157	7144	7348
45 ~	56800	16508	40292	5817	5269	5422	13286	14748	12258
50 ~	84469	24778	59691	9110	7795	7873	20738	21839	17114
55 ~	87247	28165	59082	12082	9020	7063	22690	21882	14510
60 ~	147483	46921	100562	20261	13589	13071	38316	37141	25105
65 ~	188960	57481	131479	24046	16773	16662	48892	50739	31848
70 ~	209924	63318	146606	25558	18030	19730	53831	55795	36980
75 ~	251997	78940	173057	32088	23085	23767	63645	65162	44250
80 ~	299307	99065	200242	45256	28279	25530	79606	73956	46680
85 ~	400655	142673	257982	73748	35687	33238	114317	89368	54297

表 3-1-1-2 2018 年全国疾病监测系统地区别、年龄别死亡数(男)

年龄 (岁)	全国			城市			农村		
	城乡合计	城市	农村	东部	中部	西部	东部	中部	西部
合计	1055869	337163	718706	144348	97023	95792	272829	263747	182130
0 ~	5028	1400	3628	497	489	414	1155	1248	1225
1 ~	2495	590	1905	205	201	184	517	583	805
5 ~	1579	400	1179	138	115	147	325	415	439
10 ~	1874	445	1429	124	130	191	433	522	474
15 ~	2749	706	2043	207	213	286	601	673	769
20 ~	3962	1055	2907	328	314	413	902	917	1088
25 ~	6680	1724	4956	605	517	602	1572	1800	1584
30 ~	9128	2506	6622	870	753	883	2139	2181	2302
35 ~	12353	3385	8968	1246	1036	1103	2809	3041	3118
40 ~	20810	5788	15022	1914	1799	2075	4326	5246	5450
45 ~	40103	11623	28480	4001	3786	3836	9276	10319	8885
50 ~	58583	17334	41249	6318	5473	5543	14180	14978	12091
55 ~	61103	20140	40963	8663	6392	5085	15833	14954	10176
60 ~	100678	32546	68132	14164	9308	9074	26419	24714	16999
65 ~	123447	38153	85294	16121	10954	11078	32140	32458	20696
70 ~	129773	39482	90291	16115	11196	12171	33546	34401	22344
75 ~	146398	45377	101021	18428	13148	13801	37572	38128	25321
80 ~	156990	51715	105275	23206	14909	13600	42098	38991	24186
85 ~	172136	62794	109342	31198	16290	15306	46986	38178	24178

表 3-1-1-3 2018 年全国疾病监测系统地区别、年龄别死亡数(女)

年龄 (岁)	全国			城市			农村		
	城乡合计	城市	农村	东部	中部	西部	东部	中部	西部
合计	766661	247033	519628	112761	68669	65603	203899	190505	125224
0 ~	3472	990	2482	373	317	300	802	788	892
1 ~	1714	414	1300	141	123	150	329	417	554
5 ~	1021	299	722	85	87	127	202	240	280
10 ~	955	244	711	74	78	92	228	242	241
15 ~	1275	356	919	113	119	124	279	296	344
20 ~	1586	457	1129	147	129	181	346	354	429
25 ~	2698	749	1949	258	256	235	619	723	607
30 ~	3646	1078	2568	386	331	361	806	931	831
35 ~	4671	1396	3275	560	436	400	1186	1107	982
40 ~	7992	2365	5627	872	722	771	1831	1898	1898
45 ~	16697	4885	11812	1816	1483	1586	4010	4429	3373
50 ~	25886	7444	18442	2792	2322	2330	6558	6861	5023
55 ~	26144	8025	18119	3419	2628	1978	6857	6928	4334
60 ~	46805	14375	32430	6097	4281	3997	11897	12427	8106
65 ~	65513	19328	46185	7925	5819	5584	16752	18281	11152
70 ~	80151	23836	56315	9443	6834	7559	20285	21394	14636
75 ~	105599	33563	72036	13660	9937	9966	26073	27034	18929
80 ~	142317	47350	94967	22050	13370	11930	37508	34965	22494
85 ~	228519	79879	148640	42550	19397	17932	67331	51190	30119

3.1.2 死亡地点构成

表 3-1-2-1 2018 年全国疾病监测系统城乡别、性别死亡地点构成 (%)

死亡地点	城乡合计			城市			农村		
	男女合计	男	女	男女合计	男	女	男女合计	男	女
合计	100.00	100.00	100.00	100.00	100.00	100.00	100.00	100.00	100.00
医疗卫生机构	21.49	22.98	19.44	33.34	35.15	30.88	15.90	17.27	14.00
来院途中	1.18	1.32	0.99	1.07	1.19	0.92	1.23	1.37	1.02
家中	73.37	71.00	76.63	60.95	58.66	64.08	79.23	76.79	82.60
养老服务机构	1.19	1.19	1.19	2.18	1.92	2.53	0.73	0.85	0.56
其他场所	2.46	3.18	1.46	2.21	2.82	1.38	2.57	3.35	1.50
不详	0.31	0.34	0.28	0.25	0.27	0.22	0.35	0.37	0.31

表 3-1-2-2 2018 年全国疾病监测系统不同地区死亡地点构成 (%)

死亡地点	城乡合计			城市			农村		
	东部	中部	西部	东部	中部	西部	东部	中部	西部
合计	100.00	100.00	100.00	100.00	100.00	100.00	100.00	100.00	100.00
医疗卫生机构	21.88	23.70	17.96	35.06	39.09	24.71	14.78	18.08	14.42
来院途中	0.95	1.38	1.27	1.00	1.08	1.19	0.92	1.49	1.31
家中	73.29	71.16	76.41	59.09	55.58	69.42	80.94	76.85	80.08
养老服务机构	1.56	0.98	0.90	2.87	1.61	1.65	0.85	0.75	0.51
其他场所	2.01	2.45	3.16	1.81	2.26	2.80	2.12	2.52	3.36
不详	0.31	0.33	0.29	0.17	0.39	0.23	0.39	0.31	0.32

表 3-1-2-3 2018 年全国疾病监测系统主要死因别死亡地点构成 (%)

死因	死亡地点							
	合计	医疗卫生机构	来院途中	家中	养老服务机构	其他场所	不详	
合计	100.00	21.49	1.18	73.37	1.19	2.46	0.31	
传染病	100.00	31.01	1.17	66.07	0.54	0.88	0.33	
寄生虫病	100.00	18.18	0.57	78.98	1.14	1.14	—	
恶性肿瘤	100.00	25.93	0.57	72.45	0.50	0.37	0.18	
血液造血免疫疾病	100.00	40.76	0.87	56.67	0.81	0.81	0.09	
内分泌营养代谢疾病	100.00	21.78	0.77	74.69	1.93	0.64	0.19	
精神障碍	100.00	11.08	0.73	82.35	2.85	2.70	0.28	
神经系统疾病	100.00	13.61	0.62	81.78	2.49	1.18	0.32	
心脏病	100.00	19.52	1.53	75.75	1.48	1.42	0.30	
脑血管疾病	100.00	16.63	0.86	79.78	1.67	0.78	0.28	
呼吸系统疾病	100.00	21.02	0.72	76.41	1.22	0.44	0.19	
消化系统疾病	100.00	31.80	1.03	65.38	0.77	0.78	0.23	
肌肉骨骼和结缔组织疾病	100.00	18.88	0.94	78.19	1.27	0.69	0.03	
泌尿生殖系统疾病	100.00	24.51	0.85	73.10	0.79	0.49	0.26	
产科疾病	100.00	77.09	3.91	15.08	—	3.91	—	
围生期疾病	100.00	70.45	6.86	19.67	0.02	2.33	0.67	
先天异常	100.00	45.84	4.62	45.79	0.51	2.80	0.44	
死因不明	100.00	11.54	1.97	78.00	2.12	5.30	1.08	
伤害	100.00	23.57	3.80	47.26	0.57	23.79	1.01	
其他疾病	100.00	28.96	1.27	66.71	1.22	1.30	0.55	

3.1.3 死亡时间构成

表 3-1-3-1 2018 年全国疾病监测系统城乡别、性别死亡时间构成 (%)

死亡月份	城乡合计			城市			农村		
	男女合计	男	女	男女合计	男	女	男女合计	男	女
合计	100.00	100.00	100.00	100.00	100.00	100.00	100.00	100.00	100.00
1	11.21	11.02	11.48	11.11	10.96	11.32	11.26	11.04	11.55
2	9.69	9.52	9.94	9.47	9.35	9.63	9.80	9.59	10.09
3	9.17	9.06	9.32	9.02	8.94	9.14	9.24	9.12	9.41
4	7.90	7.89	7.92	7.91	7.87	7.97	7.90	7.90	7.90
5	7.77	7.75	7.80	7.80	7.82	7.78	7.76	7.72	7.81
6	7.26	7.31	7.18	7.35	7.38	7.31	7.21	7.28	7.12
7	7.49	7.58	7.37	7.56	7.62	7.48	7.46	7.56	7.32
8	7.52	7.63	7.37	7.63	7.71	7.51	7.47	7.59	7.30
9	7.15	7.28	6.97	7.30	7.42	7.13	7.08	7.22	6.89
10	8.08	8.18	7.93	8.11	8.19	7.99	8.06	8.18	7.90
11	8.07	8.14	7.98	7.96	8.02	7.88	8.13	8.20	8.02
12	8.68	8.64	8.73	8.77	8.71	8.84	8.63	8.60	8.68

表 3-1-3-2 2018 年全国疾病监测系统不同地区死亡时间构成 (%)

死亡月份	城乡合计			城市			农村		
	东部	中部	西部	东部	中部	西部	东部	中部	西部
合计	100.00	100.00	100.00	100.00	100.00	100.00	100.00	100.00	100.00
1	11.19	11.12	11.36	10.96	10.93	11.54	11.31	11.19	11.26
2	9.80	9.74	9.47	9.55	9.33	9.50	9.94	9.89	9.45
3	9.13	9.26	9.12	9.05	8.91	9.11	9.18	9.39	9.12
4	7.86	7.79	8.12	7.90	7.72	8.12	7.83	7.82	8.12
5	7.64	7.80	7.94	7.69	7.90	7.88	7.61	7.77	7.98
6	7.14	7.28	7.41	7.27	7.41	7.42	7.07	7.23	7.41
7	7.53	7.45	7.49	7.66	7.45	7.53	7.46	7.45	7.47
8	7.84	7.19	7.44	8.05	7.17	7.42	7.73	7.20	7.46
9	7.15	7.10	7.22	7.19	7.46	7.31	7.14	6.97	7.18
10	8.03	8.13	8.09	8.01	8.19	8.17	8.04	8.10	8.05
11	7.92	8.26	8.06	7.94	8.13	7.82	7.92	8.31	8.19
12	8.77	8.87	8.27	8.74	9.38	8.18	8.79	8.68	8.32

表 3-1-3-3 2018 年全国疾病监测系统主要死因别死亡时间构成 (%)

死因	死亡月份												
	合计	1	2	3	4	5	6	7	8	9	10	11	12
合计	100.00	11.21	9.69	9.17	7.90	7.77	7.26	7.49	7.52	7.15	8.08	8.07	8.68
传染病	100.00	10.62	9.08	9.19	8.33	8.15	7.48	7.93	7.93	7.29	7.43	8.13	8.44
寄生虫病	100.00	9.09	8.52	10.23	6.25	10.23	9.09	7.39	8.52	7.95	5.68	6.82	10.23
恶性肿瘤	100.00	9.20	7.86	8.66	8.07	8.33	8.13	8.38	8.35	8.06	8.61	8.17	8.19
血液造血免疫疾病	100.00	10.60	8.23	8.93	7.60	7.97	8.20	8.38	8.06	7.83	8.38	7.34	8.49
内分泌营养代谢疾病	100.00	11.66	10.47	9.49	8.06	7.76	6.97	7.17	7.15	6.84	7.99	7.98	8.45
精神障碍	100.00	12.85	10.99	9.22	7.51	6.72	6.85	7.23	6.96	6.88	7.15	8.26	9.39
神经系统疾病	100.00	11.90	10.58	9.09	7.68	7.06	6.82	7.19	7.59	6.86	7.91	8.03	9.30
心脏病	100.00	12.03	10.46	9.32	7.81	7.52	6.83	7.12	7.13	6.71	7.87	8.08	9.11
脑血管疾病	100.00	11.48	9.91	9.25	7.88	7.61	7.06	7.17	7.21	6.93	8.24	8.35	8.91
呼吸系统疾病	100.00	14.17	12.29	10.15	7.78	7.26	6.52	6.35	6.39	6.11	6.98	7.39	8.61
消化系统疾病	100.00	10.75	9.31	9.11	7.76	7.75	7.46	7.25	7.84	7.63	8.55	8.23	8.34
肌肉骨骼和结缔组织疾病	100.00	11.09	10.61	9.29	7.86	7.13	7.16	7.61	7.42	6.58	7.68	8.21	9.37
泌尿生殖系统疾病	100.00	11.62	10.07	9.25	8.44	7.91	7.23	7.15	7.16	7.19	8.07	7.94	7.97
产科疾病	100.00	6.70	12.29	7.82	12.85	8.38	8.94	5.03	10.06	7.82	7.26	5.59	7.26
围生期疾病	100.00	10.90	9.54	9.31	7.90	9.14	7.51	8.22	7.83	7.36	7.78	7.85	6.66
先天异常	100.00	11.19	9.63	9.45	8.01	9.14	6.98	7.75	7.67	6.93	7.11	7.60	8.55
诊断不明	100.00	11.85	10.18	9.08	7.05	7.17	6.77	7.02	7.30	6.83	7.84	8.58	10.33
伤害	100.00	9.46	8.20	8.47	7.89	8.22	7.78	8.78	8.85	7.95	8.37	7.93	8.09
其他疾病	100.00	11.24	9.23	9.16	8.23	7.95	6.89	7.66	7.54	7.22	7.80	7.99	9.08

3.2 死亡水平

3.2.1 城乡别、性别、年龄别死亡率

表 3-2-1 2018 年全国疾病监测系统城乡别、性别、年龄别死亡率

单位：1/10 万

年龄 (岁)	城乡合计			城市			农村		
	合计	男性	女性	合计	男性	女性	合计	男性	女性
合计	669.42	762.39	573.16	628.22	713.82	539.85	690.80	787.52	590.48
0 ~	275.28	299.75	246.18	299.61	326.48	268.38	266.81	290.57	238.31
1 ~	33.25	36.04	29.89	29.26	31.79	26.28	34.74	37.60	31.25
5 ~	16.14	18.59	13.40	15.53	16.78	14.12	16.38	19.30	13.13
10 ~	21.98	26.87	16.20	17.66	21.21	13.53	23.86	29.30	17.38
15 ~	26.17	33.88	17.57	19.67	25.13	13.74	29.70	38.50	19.69
20 ~	23.29	32.92	13.46	17.38	23.74	10.74	26.69	38.29	14.99
25 ~	48.35	68.76	27.88	35.06	49.48	20.98	55.95	79.53	31.90
30 ~	78.61	111.01	45.42	57.86	79.19	35.57	91.40	130.92	51.40
35 ~	83.85	119.78	46.76	63.16	88.18	37.41	96.15	138.51	52.33
40 ~	122.54	175.07	68.79	101.34	141.88	59.64	133.57	192.42	73.54
45 ~	213.40	300.65	125.75	175.88	243.90	105.73	233.84	332.20	136.44
50 ~	516.37	697.94	325.02	436.28	590.60	271.25	558.97	755.66	353.28
55 ~	473.85	659.12	285.97	429.66	611.83	245.91	498.27	685.15	308.22
60 ~	1051.89	1414.24	678.15	1026.72	1406.76	637.07	1064.06	1417.85	698.10
65 ~	1667.30	2176.76	1157.03	1581.91	2101.82	1062.90	1707.60	2212.03	1201.56
70 ~	2423.87	3029.72	1831.04	2129.78	2743.00	1554.25	2577.59	3174.84	1980.30
75 ~	3632.20	4462.09	2887.65	3231.38	3966.65	2583.84	3850.05	4727.30	3055.01
80 ~	7035.65	8261.67	6045.94	7035.71	8033.64	6195.20	7035.63	8378.50	5974.18
85 ~	17502.48	19503.77	16246.72	19036.34	20935.94	17768.93	16755.82	18766.52	15531.68

3.2.2 城乡别、地区别、年龄别死亡率

表 3-2-2-1 2018 年全国疾病监测系统城乡别、地区别、年龄别死亡率（男女合计）

单位：1/10 万

年龄 (岁)	城乡合计			城市			农村		
	东部	中部	西部	东部	中部	西部	东部	中部	西部
合计	684.93	655.26	664.85	646.17	594.78	636.78	707.84	680.49	680.61
0 ~	241.87	255.25	351.45	276.22	319.77	309.53	229.19	236.37	368.27
1 ~	25.51	28.33	51.14	25.80	29.96	33.10	25.39	27.84	59.05
5 ~	12.70	14.49	23.15	12.41	14.96	20.23	12.82	14.36	24.49
10 ~	18.66	22.28	25.57	13.32	18.14	22.31	21.20	23.76	27.13
15 ~	22.66	24.91	31.36	16.55	19.98	22.71	26.18	27.21	36.49
20 ~	18.39	20.09	35.65	12.69	16.15	26.86	22.19	21.96	40.88
25 ~	37.89	50.84	62.42	26.78	38.36	46.10	45.29	56.47	72.19
30 ~	63.02	73.96	111.94	43.56	56.36	89.62	77.85	82.98	124.23
35 ~	78.53	80.57	94.30	60.26	64.41	65.69	91.00	88.45	112.22
40 ~	101.64	114.22	163.28	86.91	98.45	124.88	110.08	121.05	185.35
45 ~	189.10	212.41	249.34	150.34	185.30	202.82	213.16	224.13	277.49
50 ~	414.40	534.97	690.98	334.11	463.49	619.46	463.30	566.14	729.74
55 ~	446.98	502.18	481.57	400.37	494.80	411.96	476.53	505.28	524.74
60 ~	1020.13	1026.15	1144.74	995.90	1011.76	1096.17	1033.43	1031.51	1171.78
65 ~	1570.88	1770.88	1685.65	1518.84	1664.93	1597.45	1597.80	1808.94	1735.78
70 ~	2213.61	2526.07	2635.50	1937.45	2049.07	2549.39	2374.29	2731.56	2683.87
75 ~	3114.94	3825.43	4366.62	2701.69	3330.89	4227.78	3375.24	4037.82	4445.02
80 ~	6252.47	7516.14	8050.72	6203.13	7584.21	8354.11	6280.87	7490.44	7893.94
85 ~	17365.86	16885.52	18801.68	18636.36	18428.61	20760.00	16634.29	16339.19	17775.25

表 3-2-2-2 2018 年全国疾病监测系统城乡别、地区别、年龄别死亡率(男)

单位: 1/10 万

年龄 (岁)	城乡合计			城市			农村		
	东部	中部	西部	东部	中部	西部	东部	中部	西部
合计	767.17	749.85	771.91	712.78	688.97	742.57	799.45	775.05	788.28
0 ~	259.44	284.11	381.83	293.92	356.68	337.60	246.98	263.13	399.52
1 ~	28.18	30.28	55.85	28.30	33.81	34.26	28.14	29.23	65.25
5 ~	14.83	16.90	26.23	14.48	15.86	20.84	14.99	17.21	28.72
10 ~	22.28	27.17	32.05	15.57	20.88	28.11	25.42	29.37	33.96
15 ~	28.61	32.04	41.77	20.32	24.84	30.66	33.28	35.28	48.29
20 ~	25.58	28.95	50.43	16.90	22.66	36.97	31.47	31.99	58.51
25 ~	53.48	72.96	88.52	37.56	53.65	66.17	63.91	81.37	101.57
30 ~	88.88	103.43	159.23	58.63	77.59	124.35	112.48	116.86	178.43
35 ~	108.33	115.37	139.03	81.33	90.47	94.97	127.03	127.31	166.32
40 ~	140.96	165.36	235.21	117.53	139.29	178.97	154.60	176.69	267.18
45 ~	262.93	299.96	354.67	202.26	262.52	285.18	302.00	316.52	396.37
50 ~	555.98	723.21	938.47	448.21	634.08	836.99	622.68	762.37	993.70
55 ~	623.60	688.86	680.21	568.49	700.52	594.42	658.53	683.99	733.08
60 ~	1398.96	1353.05	1530.60	1370.72	1378.55	1499.78	1414.58	1343.69	1547.57
65 ~	2102.38	2260.76	2183.22	2040.12	2212.81	2090.15	2135.07	2277.42	2236.54
70 ~	2837.71	3121.29	3218.31	2546.28	2666.72	3147.81	3002.80	3304.63	3258.06
75 ~	3924.93	4614.70	5265.35	3366.18	4005.63	5144.29	4272.79	4870.06	5333.76
80 ~	7622.73	8596.30	9072.14	7164.27	8502.96	9413.13	7901.45	8632.53	8891.03
85 ~	19257.24	18908.04	20945.09	20184.65	20922.97	22670.85	18687.14	18161.75	19982.15

表 3-2-2-3 2018 年全国疾病监测系统城乡别、地区别、年龄别死亡率（女）

单位：1/10 万

年龄 (岁)	城乡合计			城市			农村		
	东部	中部	西部	东部	中部	西部	东部	中部	西部
合计	600.18	557.38	553.13	577.12	498.50	527.12	613.73	582.16	567.80
0 ~	220.83	220.11	316.80	255.70	275.75	277.68	207.66	203.58	332.56
1 ~	22.26	25.91	45.73	22.87	25.25	31.79	22.01	26.11	51.89
5 ~	10.30	11.78	19.80	10.07	13.92	19.57	10.40	11.16	19.90
10 ~	14.35	16.30	18.21	10.72	14.88	15.62	16.13	16.82	19.44
15 ~	15.87	16.89	20.08	12.35	14.80	14.21	17.93	17.90	23.60
20 ~	10.81	11.29	20.71	8.15	9.50	16.54	12.54	12.12	23.17
25 ~	21.98	29.60	35.36	16.00	24.35	25.94	26.03	32.05	41.14
30 ~	36.34	44.49	62.42	27.58	34.74	53.25	42.85	49.42	67.46
35 ~	47.92	44.84	47.57	38.23	38.24	35.51	54.44	48.11	55.20
40 ~	61.83	62.36	87.68	55.29	56.89	68.86	65.51	64.72	98.62
45 ~	115.32	125.22	141.53	96.04	105.83	119.42	126.85	133.40	155.02
50 ~	265.94	338.67	423.29	211.99	283.64	382.79	298.24	362.47	445.13
55 ~	266.83	312.81	282.28	228.87	288.63	230.26	290.89	323.08	314.72
60 ~	633.34	687.78	741.86	609.02	640.96	680.46	646.57	705.53	776.40
65 ~	1051.16	1273.72	1176.55	999.39	1135.63	1088.44	1077.57	1325.00	1226.26
70 ~	1618.85	1931.20	2056.40	1375.99	1485.43	1951.91	1763.78	2135.95	2114.87
75 ~	2413.08	3091.98	3546.93	2133.53	2723.81	3391.12	2590.94	3253.63	3634.85
80 ~	5223.01	6592.41	7165.22	5435.67	6768.66	7404.47	5105.58	6527.41	7044.50
85 ~	16231.54	15598.06	17343.30	17644.03	16751.44	19366.68	15449.91	15201.46	16327.67

第四章



三大类疾病死亡水平及构成

4.1 城乡不同性别人群的三大类疾病死亡水平及构成

表 4-1-1 2018 年全国疾病监测系统城乡别、性别三大类疾病死亡率和构成比

疾病分类	城乡合计			城市			农村		
	男女合计	男性	女性	男女合计	男性	女性	男女合计	男性	女性
死亡率（1/10 万）									
合计	669.42	762.39	573.16	628.22	713.82	539.85	690.80	787.52	590.48
传染病、母婴疾病和营养缺乏性疾病	22.96	26.37	19.42	25.26	29.10	21.30	21.76	24.96	18.45
慢性病	591.60	667.88	512.62	557.89	630.81	482.61	609.09	687.07	528.22
伤害	46.07	59.86	31.79	35.63	44.84	26.13	51.48	67.63	34.74
其他疾病	8.80	8.28	9.33	9.44	9.07	9.82	8.46	7.87	9.08
死因构成比（%）									
合计	100.00	100.00	100.00	100.00	100.00	100.00	100.00	100.00	100.00
传染病、母婴疾病和营养缺乏性疾病	3.43	3.46	3.39	4.02	4.08	3.95	3.15	3.17	3.12
慢性病	88.38	87.60	89.44	88.80	88.37	89.40	88.17	87.24	89.46
伤害	6.88	7.85	5.55	5.67	6.28	4.84	7.45	8.59	5.88
其他疾病	1.31	1.09	1.63	1.50	1.27	1.82	1.23	1.00	1.54

4.2 不同地区和城乡各年龄段人群的三大类疾病死亡水平及构成

表 4-2-1 2018 年全国疾病监测系统城乡别、年龄别三大类疾病死亡率和构成比

疾病分类	死亡率 (1/10 万)						死因构成比 (%)					
	0 岁	1~4 岁	5~14 岁	15~44 岁	45~64 岁	65 岁~	0 岁	1~4 岁	5~14 岁	15~44 岁	45~64 岁	65 岁~
城乡合计												
合计	275.28	33.25	18.73	65.36	498.62	4035.36	100.00	100.00	100.00	100.00	100.00	100.00
传染病、母婴疾病和营养 缺乏性疾病	160.25	4.08	1.31	3.01	13.33	128.56	58.21	12.26	7.00	4.60	2.67	3.19
慢性病	84.95	12.03	8.24	39.38	427.81	3688.73	30.86	36.18	43.97	60.25	85.80	91.41
伤害	22.35	15.47	8.69	21.82	53.81	160.70	8.12	46.52	46.36	33.38	10.79	3.98
其他疾病	7.74	1.67	0.50	1.16	3.67	57.37	2.81	5.04	2.67	1.78	0.74	1.42
城市												
合计	299.61	29.26	16.52	50.19	444.33	3939.28	100.00	100.00	100.00	100.00	100.00	100.00
传染病、母婴疾病和营养 缺乏性疾病	177.64	3.44	1.08	2.25	12.99	156.13	59.29	11.75	6.56	4.49	2.92	3.96
慢性病	97.91	11.92	7.69	31.46	387.78	3585.97	32.68	40.74	46.54	62.68	87.27	91.03
伤害	16.05	12.04	7.26	15.29	39.31	134.91	5.36	41.14	43.95	30.46	8.85	3.42
其他疾病	8.02	1.87	0.49	1.19	4.26	62.26	2.68	6.37	2.95	2.37	0.96	1.58
农村												
合计	266.81	34.74	19.64	73.97	527.51	4083.72	100.00	100.00	100.00	100.00	100.00	100.00
传染病、母婴疾病和营养 缺乏性疾病	154.19	4.31	1.40	3.43	13.52	114.69	57.79	12.42	7.15	4.64	2.56	2.81
慢性病	80.43	12.08	8.46	43.87	449.11	3740.44	30.15	34.76	43.08	59.31	85.14	91.59
伤害	24.54	16.75	9.27	25.52	61.53	173.68	9.20	48.21	47.19	34.50	11.66	4.25
其他疾病	7.64	1.60	0.51	1.14	3.35	54.91	2.86	4.62	2.57	1.55	0.64	1.34

表 4-2-2 2018 年全国疾病监测系统地区别、年龄别三大类疾病死亡率和构成比

疾病分类	死亡率 (1/10 万)						死因构成比 (%)					
	0 岁	1~4 岁	5~14 岁	15~44 岁	45~64 岁	65 岁~	0 岁	1~4 岁	5~14 岁	15~44 岁	45~64 岁	65 岁~
东部地区												
合计	241.87	25.51	15.31	54.68	461.62	3900.39	100.00	100.00	100.00	100.00	100.00	100.00
传染病、母婴疾病和营养 缺乏性疾病	133.81	3.17	0.87	1.93	10.31	124.98	55.32	12.42	5.66	3.53	2.23	3.20
慢性病	82.48	10.91	7.62	33.79	397.77	3530.82	34.10	42.79	49.78	61.79	86.17	90.52
伤害	17.71	9.78	6.36	17.56	48.99	170.40	7.32	38.34	41.58	32.12	10.61	4.37
其他疾病	7.87	1.65	0.46	1.40	4.56	74.19	3.25	6.46	2.98	2.56	0.99	1.90
中部地区												
合计	255.25	28.33	17.80	62.38	503.76	4100.28	100.00	100.00	100.00	100.00	100.00	100.00
传染病、母婴疾病和营养 缺乏性疾病	147.30	3.21	1.09	2.32	11.70	113.29	57.71	11.33	6.12	3.71	2.32	2.76
慢性病	79.93	9.72	8.01	37.93	435.35	3783.12	31.32	34.29	45.00	60.80	86.42	92.27
伤害	21.56	14.10	8.22	21.22	53.71	147.93	8.44	49.77	46.20	34.01	10.66	3.61
其他疾病	6.47	1.31	0.48	0.92	3.01	55.94	2.53	4.61	2.68	1.47	0.60	1.36
西部地区												
合计	351.45	51.14	24.30	84.59	552.96	4188.58	100.00	100.00	100.00	100.00	100.00	100.00
传染病、母婴疾病和营养 缺乏性疾病	216.51	6.59	2.16	5.45	20.67	156.47	61.60	12.88	8.89	6.44	3.74	3.74
慢性病	95.47	16.89	9.31	49.30	467.20	3842.11	27.16	33.02	38.32	58.28	84.49	91.73
伤害	30.17	25.44	12.24	28.71	61.98	161.04	8.58	49.73	50.38	33.94	11.21	3.84
其他疾病	9.31	2.24	0.59	1.13	3.10	28.96	2.65	4.37	2.41	1.34	0.56	0.69

表 4-3-3 2018 年全国疾病监测系统城乡别、地区别三大类疾病死亡率和构成比(女)

疾病分类	城乡合计			城市			农村		
	东部	中部	西部	东部	中部	西部	东部	中部	西部
	死亡率(1/10万)								
合计	600.18	557.38	553.13	577.12	498.50	527.12	613.73	582.16	567.80
传染病、母婴疾病和营养缺乏性疾病	19.42	16.36	23.55	23.29	19.00	20.71	17.15	15.25	25.14
慢性病	533.04	503.96	493.05	512.41	448.33	473.78	545.18	527.38	503.93
伤害	34.57	28.37	32.15	27.64	22.26	28.02	38.64	30.95	34.48
其他疾病	13.14	8.68	4.38	13.78	8.90	4.61	12.77	8.58	4.25
死因构成比(%)									
合计	100.00	100.00	100.00	100.00	100.00	100.00	100.00	100.00	100.00
传染病、母婴疾病和营养缺乏性疾病	3.24	2.94	4.26	4.04	3.81	3.93	2.79	2.62	4.43
慢性病	88.81	90.42	89.14	88.79	89.94	89.88	88.83	90.59	88.75
伤害	5.76	5.09	5.81	4.79	4.47	5.32	6.30	5.32	6.07
其他疾病	2.19	1.56	0.79	2.39	1.79	0.87	2.08	1.47	0.75

死亡原因及顺位

5.1 总人群及不同性别人群主要疾病死亡率、构成比与顺位

表 5-1-1 2018 年全国疾病监测系统不同性别人群主要疾病死亡率、构成比与顺位（城乡合计）

死亡率：1/10 万，构成比：%

顺位	男女合计			男性			女性		
	疾病	死亡率	构成比	疾病	死亡率	构成比	疾病	死亡率	构成比
0	总计	669.42	100.00	总计	762.39	100.00	总计	573.16	100.00
1	恶性肿瘤	160.17	23.93	恶性肿瘤	203.59	26.70	心脏病	152.74	26.65
2	心脏病	156.73	23.41	脑血管疾病	164.31	21.55	脑血管疾病	134.15	23.40
3	脑血管疾病	149.49	22.33	心脏病	160.59	21.06	恶性肿瘤	115.21	20.10
4	呼吸系统疾病	74.37	11.11	呼吸系统疾病	85.24	11.18	呼吸系统疾病	63.11	11.01
5	伤害	46.07	6.88	伤害	59.86	7.85	伤害	31.79	5.55
6	内分泌营养代谢疾病	18.42	2.75	消化系统疾病	18.19	2.39	内分泌营养代谢疾病	19.79	3.45
7	消化系统疾病	14.56	2.17	内分泌营养代谢疾病	17.10	2.24	消化系统疾病	10.80	1.88
8	神经系统疾病	8.47	1.26	传染病	9.41	1.23	神经系统疾病	8.54	1.49
9	泌尿生殖系统疾病	7.23	1.08	泌尿生殖系统疾病	8.42	1.10	泌尿生殖系统疾病	6.01	1.05
10	传染病	6.82	1.02	神经系统疾病	8.40	1.10	传染病	4.13	0.72
11	精神障碍	2.86	0.43	精神障碍	2.73	0.36	精神障碍	2.99	0.52
12	肌肉骨骼和结缔组织疾病	2.14	0.32	围生期疾病	1.78	0.23	肌肉骨骼和结缔组织疾病	2.54	0.44
13	围生期疾病	1.48	0.22	肌肉骨骼和结缔组织疾病	1.76	0.23	先天异常	1.29	0.22
14	先天异常	1.43	0.21	先天异常	1.57	0.21	血液造血免疫疾病	1.27	0.22
15	血液造血免疫疾病	1.27	0.19	血液造血免疫疾病	1.27	0.17	围生期疾病	1.17	0.20
16	产科疾病	0.07	0.01	寄生虫病	0.08	0.01	产科疾病	0.13	0.02
17	寄生虫病	0.06	0.01	产科疾病	0.00	0.00	寄生虫病	0.05	0.01
-	死因不明	8.16	1.22	死因不明	7.61	1.00	死因不明	8.73	1.52
-	其他疾病	9.61	1.44	其他疾病	10.48	1.37	其他疾病	8.71	1.52

5.2 城乡不同性别人群主要疾病死亡率、构成比与顺位

表 5-2-1 2018 年全国疾病监测系统不同性别人群主要疾病死亡率、构成比与顺位（城市）

顺位	男女合计				男性				女性			
	疾病	死亡率	构成比	疾病	死亡率	构成比	疾病	死亡率	构成比	疾病	死亡率	构成比
	死亡率：1/10 万，构成比：%											
0	总计	628.22	100.00	总计	713.82	100.00	总计	539.85	100.00			
1	恶性肿瘤	163.18	25.98	恶性肿瘤	205.00	28.72	心脏病	142.42	26.38			
2	心脏病	146.34	23.29	心脏病	150.13	21.03	恶性肿瘤	120.01	22.23			
3	脑血管疾病	128.88	20.51	脑血管疾病	141.63	19.84	脑血管疾病	115.72	21.43			
4	呼吸系统疾病	68.02	10.83	呼吸系统疾病	80.25	11.24	呼吸系统疾病	55.39	10.26			
5	伤害	35.63	5.67	伤害	44.84	6.28	伤害	26.13	4.84			
6	内分泌营养代谢疾病	21.15	3.37	内分泌营养代谢疾病	20.47	2.87	内分泌营养代谢疾病	21.85	4.05			
7	消化系统疾病	14.54	2.31	消化系统疾病	17.74	2.49	消化系统疾病	11.23	2.08			
8	神经系统疾病	8.62	1.37	神经系统疾病	8.63	1.21	神经系统疾病	8.62	1.60			
9	泌尿生殖系统疾病	6.84	1.09	传染病	8.23	1.15	泌尿生殖系统疾病	5.83	1.08			
10	传染病	5.96	0.95	泌尿生殖系统疾病	7.81	1.09	传染病	3.61	0.67			
11	精神障碍	2.96	0.47	精神障碍	2.79	0.39	精神障碍	3.12	0.58			
12	肌肉骨骼和结缔组织疾病	2.49	0.40	肌肉骨骼和结缔组织疾病	1.96	0.27	肌肉骨骼和结缔组织疾病	3.03	0.56			
13	血液造血免疫疾病	1.43	0.23	围生期疾病	1.54	0.22	血液造血免疫疾病	1.44	0.27			
14	先天异常	1.33	0.21	先天异常	1.45	0.20	先天异常	1.22	0.23			
15	围生期疾病	1.30	0.21	血液造血免疫疾病	1.42	0.20	围生期疾病	1.05	0.20			
16	产科疾病	0.05	0.01	寄生虫病	0.05	0.01	产科疾病	0.10	0.02			
17	寄生虫病	0.04	0.01	产科疾病	0.00	0.00	寄生虫病	0.03	0.01			
-	死因不明	8.55	1.36	死因不明	8.17	1.14	死因不明	8.93	1.65			
-	其他疾病	10.93	1.74	其他疾病	11.71	1.64	其他疾病	10.12	1.87			

表 5-2-2 2018 年全国疾病监测系统不同性别人群主要疾病死亡率、构成比与顺位 (农村)

顺位	男女合计				男性				女性			
	疾病	死亡率	构成比	疾病	死亡率	构成比	疾病	死亡率	构成比	疾病	死亡率	构成比
	死亡率: 1/10 万, 构成比: %											
0	总计	690.80	100.00	总计	787.52	100.00	总计	590.48	100.00			
1	心脏病	162.12	23.47	恶性肿瘤	202.86	25.76	心脏病	158.10	26.78			
2	脑血管疾病	160.19	23.19	脑血管疾病	176.06	22.36	脑血管疾病	143.73	24.34			
3	恶性肿瘤	158.61	22.96	心脏病	166.00	21.08	恶性肿瘤	112.71	19.09			
4	呼吸系统疾病	77.67	11.24	呼吸系统疾病	87.83	11.15	呼吸系统疾病	67.13	11.37			
5	伤害	51.48	7.45	伤害	67.63	8.59	伤害	34.74	5.88			
6	内分泌营养代谢疾病	17.01	2.46	消化系统疾病	18.42	2.34	内分泌营养代谢疾病	18.72	3.17			
7	消化系统疾病	14.57	2.11	内分泌营养代谢疾病	15.36	1.95	消化系统疾病	10.58	1.79			
8	神经系统疾病	8.39	1.21	传染病	10.02	1.27	神经系统疾病	8.49	1.44			
9	泌尿生殖系统疾病	7.44	1.08	泌尿生殖系统疾病	8.73	1.11	泌尿生殖系统疾病	6.09	1.03			
10	传染病	7.26	1.05	神经系统疾病	8.29	1.05	传染病	4.40	0.75			
11	精神障碍	2.81	0.41	精神障碍	2.70	0.34	精神障碍	2.92	0.49			
12	肌肉骨骼和结缔组织疾病	1.96	0.28	围生期疾病	1.91	0.24	肌肉骨骼和结缔组织疾病	2.29	0.39			
13	围生期疾病	1.58	0.23	肌肉骨骼和结缔组织疾病	1.65	0.21	先天异常	1.32	0.22			
14	先天异常	1.48	0.21	先天异常	1.63	0.21	围生期疾病	1.24	0.21			
15	血液造血免疫疾病	1.19	0.17	血液造血免疫疾病	1.20	0.15	血液造血免疫疾病	1.18	0.20			
16	寄生虫病	0.08	0.01	寄生虫病	0.09	0.01	产科疾病	0.15	0.03			
17	产科疾病	0.07	0.01	产科疾病	0.00	0.00	寄生虫病	0.07	0.01			
-	死因不明	7.96	1.15	死因不明	7.32	0.93	死因不明	8.63	1.46			
-	其他疾病	8.93	1.29	其他疾病	9.84	1.25	其他疾病	7.98	1.35			

5.3 不同地区分性别人群主要疾病死亡率、构成比与顺位

表 5-3-1 2018 年全国疾病监测系统不同地区人群主要疾病死亡率、构成比与顺位（城乡合计、男女合计）

顺位	东部地区				中部地区				西部地区			
	疾病	死亡率	构成比	疾病	死亡率	构成比	疾病	死亡率	构成比	疾病	死亡率	构成比
	死亡数：1/10 万，构成比：%											
0	总计	684.93	100.00	总计	655.26	100.00	总计	664.85	100.00			
1	恶性肿瘤	180.93	26.41	心脏病	169.58	25.88	脑血管疾病	141.85	21.34			
2	心脏病	160.52	23.44	脑血管疾病	157.45	24.03	恶性肿瘤	140.45	21.13			
3	脑血管疾病	147.50	21.53	恶性肿瘤	151.36	23.10	心脏病	133.73	20.11			
4	呼吸系统疾病	64.84	9.47	呼吸系统疾病	61.86	9.44	呼吸系统疾病	105.65	15.89			
5	伤害	45.69	6.67	伤害	43.33	6.61	伤害	50.32	7.57			
6	内分泌营养代谢疾病	19.43	2.84	内分泌营养代谢疾病	17.08	2.61	消化系统疾病	22.12	3.33			
7	消化系统疾病	12.99	1.90	消化系统疾病	10.71	1.63	内分泌营养代谢疾病	18.70	2.81			
8	神经系统疾病	10.08	1.47	泌尿生殖系统疾病	7.33	1.12	传染病	10.38	1.56			
9	泌尿生殖系统疾病	6.03	0.88	神经系统疾病	6.59	1.01	泌尿生殖系统疾病	8.93	1.34			
10	传染病	5.15	0.75	传染病	6.04	0.92	神经系统疾病	8.53	1.28			
11	精神障碍	3.37	0.49	精神障碍	2.30	0.35	精神障碍	2.82	0.42			
12	肌肉骨骼和结缔组织疾病	2.62	0.38	围生期疾病	1.48	0.23	肌肉骨骼和结缔组织疾病	2.32	0.35			
13	血液造血免疫疾病	1.34	0.20	肌肉骨骼和结缔组织疾病	1.47	0.22	围生期疾病	1.85	0.28			
14	先天异常	1.31	0.19	先天异常	1.43	0.22	先天异常	1.62	0.24			
15	围生期疾病	1.25	0.18	血液造血免疫疾病	1.10	0.17	血液造血免疫疾病	1.40	0.21			
16	寄生虫病	0.05	0.01	产科疾病	0.08	0.01	寄生虫病	0.10	0.02			
17	产科疾病	0.04	0.01	寄生虫病	0.05	0.01	产科疾病	0.10	0.01			
-	死因不明	11.49	1.68	死因不明	7.42	1.13	死因不明	4.10	0.62			
-	其他疾病	10.31	1.51	其他疾病	8.62	1.32	其他疾病	9.87	1.48			

表 5-3-2 2018 年全国疾病监测系统不同地区人群主要疾病死亡率、构成比与顺位（城乡合计、男）

顺位	东部地区				中部地区				西部地区			
	疾病	死亡率	构成比	疾病	死亡率	构成比	疾病	死亡率	构成比	疾病	死亡率	构成比
0	总计	767.17	100.00	总计	749.85	100.00	总计	771.91	100.00			
1	恶性肿瘤	229.06	29.86	恶性肿瘤	191.15	25.49	恶性肿瘤	181.73	23.54			
2	心脏病	161.99	21.12	脑血管疾病	175.91	23.46	脑血管疾病	158.37	20.52			
3	脑血管疾病	157.98	20.59	心脏病	175.13	23.35	心脏病	139.03	18.01			
4	呼吸系统疾病	73.72	9.61	呼吸系统疾病	72.89	9.72	呼吸系统疾病	119.15	15.44			
5	伤害	56.47	7.36	伤害	57.79	7.71	伤害	67.73	8.77			
6	内分泌营养代谢疾病	17.76	2.32	内分泌营养代谢疾病	15.72	2.10	消化系统疾病	28.48	3.69			
7	消化系统疾病	15.61	2.03	消化系统疾病	13.40	1.79	内分泌营养代谢疾病	17.96	2.33			
8	神经系统疾病	9.67	1.26	传染病	8.43	1.12	传染病	14.16	1.83			
9	传染病	7.14	0.93	泌尿生殖系统疾病	8.32	1.11	泌尿生殖系统疾病	10.67	1.38			
10	泌尿生殖系统疾病	7.01	0.91	神经系统疾病	6.74	0.90	神经系统疾病	8.70	1.13			
11	精神障碍	2.93	0.38	精神障碍	2.23	0.30	精神障碍	3.09	0.40			
12	肌肉骨骼和结缔组织疾病	2.05	0.27	围生期疾病	1.83	0.24	围生期疾病	2.20	0.28			
13	围生期疾病	1.47	0.19	先天异常	1.58	0.21	肌肉骨骼和结缔组织疾病	2.01	0.26			
14	先天异常	1.44	0.19	肌肉骨骼和结缔组织疾病	1.23	0.16	先天异常	1.76	0.23			
15	血液造血免疫疾病	1.40	0.18	血液造血免疫疾病	1.08	0.14	血液造血免疫疾病	1.36	0.18			
16	寄生虫病	0.06	0.01	寄生虫病	0.07	0.01	寄生虫病	0.10	0.01			
17	产科疾病	0.00	0.00	产科疾病	0.00	0.00	产科疾病	0.00	0.00			
-	死因不明	10.39	1.35	死因不明	6.81	0.91	死因不明	4.48	0.58			
-	其他疾病	11.01	1.44	其他疾病	9.54	1.27	其他疾病	10.93	1.42			

死亡率：1/10 万，构成比：%

表 5-3-3 2018 年全国疾病监测系统不同地区人群主要疾病死亡率、构成比与顺位 (城乡合计、女)

顺位	东部地区			中部地区			西部地区		
	疾病	死亡率	构成比	疾病	死亡率	构成比	疾病	死亡率	构成比
	死亡率: 1/10 万, 构成比: %								
0	总计	600.18	100.00	总计	557.38	100.00	总计	553.13	100.00
1	心脏病	159.01	26.49	心脏病	163.83	29.39	心脏病	128.19	23.18
2	脑血管疾病	136.69	22.78	脑血管疾病	138.34	24.82	脑血管疾病	124.61	22.53
3	恶性肿瘤	131.31	21.88	恶性肿瘤	110.18	19.77	恶性肿瘤	97.37	17.60
4	呼吸系统疾病	55.68	9.28	呼吸系统疾病	50.45	9.05	呼吸系统疾病	91.56	16.55
5	伤害	34.57	5.76	伤害	28.37	5.09	伤害	32.15	5.81
6	内分泌营养代谢疾病	21.16	3.53	内分泌营养代谢疾病	18.48	3.32	内分泌营养代谢疾病	19.48	3.52
7	神经系统疾病	10.50	1.75	消化系统疾病	7.92	1.42	消化系统疾病	15.48	2.80
8	消化系统疾病	10.29	1.71	神经系统疾病	6.43	1.15	神经系统疾病	8.36	1.51
9	泌尿生殖系统疾病	5.03	0.84	泌尿生殖系统疾病	6.29	1.13	泌尿生殖系统疾病	7.11	1.29
10	精神障碍	3.82	0.64	传染病	3.57	0.64	传染病	6.44	1.16
11	肌肉骨骼和结缔组织疾病	3.21	0.53	精神障碍	2.36	0.42	肌肉骨骼和结缔组织疾病	2.65	0.48
12	传染病	3.11	0.52	肌肉骨骼和结缔组织疾病	1.71	0.31	精神障碍	2.55	0.46
13	血液造血免疫疾病	1.28	0.21	先天异常	1.27	0.23	围生期疾病	1.49	0.27
14	先天异常	1.17	0.20	血液造血免疫疾病	1.12	0.20	先天异常	1.48	0.27
15	围生期疾病	1.02	0.17	围生期疾病	1.12	0.20	血液造血免疫疾病	1.45	0.26
16	产科疾病	0.08	0.01	产科疾病	0.15	0.03	产科疾病	0.19	0.04
17	寄生虫病	0.04	0.01	寄生虫病	0.03	0.01	寄生虫病	0.10	0.02
-	死因不明	12.62	2.10	死因不明	8.05	1.44	死因不明	3.70	0.67
-	其他疾病	9.59	1.60	其他疾病	7.68	1.38	其他疾病	8.76	1.58

5.4 城乡不同地区分性别人群主要疾病死亡率、构成比与顺位

表 5-4-1 2018 年全国疾病监测系统不同地区人群主要疾病死亡率、构成比与顺位 (城市、男女合计)

顺位	东部城市				中部城市				西部城市			
	疾病	死亡率	构成比	疾病	死亡率	构成比	疾病	死亡率	构成比	疾病	死亡率	构成比
	死亡率: 1/10 万, 构成比: %											
0	总计	646.17	100.00	总计	594.78	100.00	总计	636.78	100.00			
1	恶性肿瘤	182.80	28.29	恶性肿瘤	149.17	25.08	恶性肿瘤	147.78	23.21			
2	心脏病	153.50	23.75	心脏病	148.79	25.02	心脏病	132.39	20.79			
3	脑血管疾病	124.94	19.34	脑血管疾病	133.95	22.52	脑血管疾病	129.48	20.33			
4	呼吸系统疾病	59.53	9.21	呼吸系统疾病	54.01	9.08	呼吸系统疾病	96.73	15.19			
5	伤害	34.08	5.27	伤害	32.44	5.45	伤害	41.57	6.53			
6	内分泌营养代谢疾病	22.37	3.46	内分泌营养代谢疾病	19.62	3.30	内分泌营养代谢疾病	20.90	3.28			
7	消化系统疾病	13.72	2.12	消化系统疾病	11.73	1.97	消化系统疾病	18.90	2.97			
8	神经系统疾病	9.97	1.54	神经系统疾病	7.14	1.20	泌尿生殖系统疾病	9.12	1.43			
9	泌尿生殖系统疾病	5.56	0.86	泌尿生殖系统疾病	6.60	1.11	神经系统疾病	8.14	1.28			
10	传染病	4.65	0.72	传染病	6.24	1.05	传染病	7.69	1.21			
11	肌肉骨骼和结缔组织疾病	3.53	0.55	精神障碍	2.47	0.41	精神障碍	3.00	0.47			
12	精神障碍	3.27	0.51	围生期疾病	1.59	0.27	肌肉骨骼和结缔组织疾病	1.88	0.29			
13	血液造血免疫疾病	1.46	0.23	肌肉骨骼和结缔组织疾病	1.56	0.26	血液造血免疫疾病	1.63	0.26			
14	先天异常	1.22	0.19	先天异常	1.39	0.23	先天异常	1.45	0.23			
15	围生期疾病	1.03	0.16	血液造血免疫疾病	1.21	0.20	围生期疾病	1.42	0.22			
16	产科疾病	0.03	0.01	寄生虫病	0.07	0.01	产科疾病	0.06	0.01			
17	寄生虫病	0.03	0.00	产科疾病	0.07	0.01	寄生虫病	0.02	0.00			
-	死因不明	12.19	1.89	死因不明	7.52	1.26	死因不明	3.95	0.62			
-	其他疾病	12.29	1.90	其他疾病	9.21	1.55	其他疾病	10.66	1.67			

表 5-4-2 2018 年全国疾病监测系统不同地区人群主要疾病死亡率、构成比与顺位 (城市、男)

顺位	东部城市				中部城市				西部城市			
	疾病	死亡率	构成比	疾病	死亡率	构成比	疾病	死亡率	构成比	疾病	死亡率	构成比
	死亡率: 1/10 万, 构成比: %											
0	总计	712.78	100.00	总计	688.97	100.00	总计	742.57	100.00	总计	742.57	100.00
1	恶性肿瘤	225.03	31.57	恶性肿瘤	187.84	27.26	恶性肿瘤	192.28	25.89	恶性肿瘤	192.28	25.89
2	心脏病	153.62	21.55	心脏病	156.72	22.75	脑血管疾病	143.72	19.35	脑血管疾病	143.72	19.35
3	脑血管疾病	132.85	18.64	脑血管疾病	152.33	22.11	心脏病	137.46	18.51	心脏病	137.46	18.51
4	呼吸系统疾病	68.23	9.57	呼吸系统疾病	65.70	9.54	呼吸系统疾病	115.02	15.49	呼吸系统疾病	115.02	15.49
5	伤害	40.29	5.65	伤害	42.39	6.15	伤害	54.64	7.36	伤害	54.64	7.36
6	内分泌营养代谢疾病	21.13	2.97	内分泌营养代谢疾病	19.41	2.82	内分泌营养代谢疾病	24.17	3.25	内分泌营养代谢疾病	24.17	3.25
7	消化系统疾病	15.59	2.19	消化系统疾病	14.94	2.17	消化系统疾病	20.59	2.77	内分泌营养代谢疾病	20.59	2.77
8	神经系统疾病	9.82	1.38	传染病	8.98	1.30	泌尿生殖系统疾病	10.65	1.43	泌尿生殖系统疾病	10.65	1.43
9	传染病	6.28	0.88	泌尿生殖系统疾病	7.63	1.11	传染病	10.48	1.41	传染病	10.48	1.41
10	泌尿生殖系统疾病	6.14	0.86	神经系统疾病	7.15	1.04	神经系统疾病	8.36	1.13	神经系统疾病	8.36	1.13
11	精神障碍	2.92	0.41	精神障碍	2.34	0.34	精神障碍	3.09	0.42	精神障碍	3.09	0.42
12	肌肉骨骼和结缔组织疾病	2.66	0.37	围生期疾病	1.89	0.27	围生期疾病	1.66	0.22	围生期疾病	1.66	0.22
13	血液造血免疫疾病	1.51	0.21	先天异常	1.60	0.23	肌肉骨骼和结缔组织疾病	1.58	0.21	肌肉骨骼和结缔组织疾病	1.58	0.21
14	先天异常	1.29	0.18	肌肉骨骼和结缔组织疾病	1.31	0.19	血液造血免疫疾病	1.55	0.21	血液造血免疫疾病	1.55	0.21
15	围生期疾病	1.22	0.17	血液造血免疫疾病	1.17	0.17	先天异常	1.52	0.20	先天异常	1.52	0.20
16	寄生虫病	0.03	0.00	寄生虫病	0.10	0.01	寄生虫病	0.02	0.00	寄生虫病	0.02	0.00
17	产科疾病	0.00	0.00	产科疾病	0.00	0.00	产科疾病	0.00	0.00	产科疾病	0.00	0.00
-	死因不明	11.36	1.59	死因不明	7.09	1.03	死因不明	4.34	0.58	死因不明	4.34	0.58
-	其他疾病	12.81	1.80	其他疾病	10.37	1.50	其他疾病	11.44	1.54	其他疾病	11.44	1.54

表 5-4-3 2018 年全国疾病监测系统不同地区人群主要疾病死亡率、构成比与顺位 (城市、女)

顺位	东部城市				中部城市				西部城市			
	疾病	死亡率	构成比	疾病	死亡率	构成比	疾病	死亡率	构成比	疾病	死亡率	构成比
	死亡率: 1/10 万, 构成比: %											
0	总计	577.12	100.00	总计	498.50	100.00	总计	527.12	100.00	总计	527.12	100.00
1	心脏病	153.36	26.57	心脏病	140.69	28.22	心脏病	127.14	24.12	心脏病	127.14	24.12
2	恶性肿瘤	139.02	24.09	脑血管疾病	115.16	23.10	脑血管疾病	114.72	21.76	脑血管疾病	114.72	21.76
3	脑血管疾病	116.74	20.23	恶性肿瘤	109.65	22.00	恶性肿瘤	101.65	19.28	恶性肿瘤	101.65	19.28
4	呼吸系统疾病	50.51	8.75	呼吸系统疾病	42.06	8.44	呼吸系统疾病	77.79	14.76	呼吸系统疾病	77.79	14.76
5	伤害	27.64	4.79	伤害	22.26	4.47	伤害	28.02	5.32	伤害	28.02	5.32
6	内分泌营养代谢疾病	23.65	4.10	内分泌营养代谢疾病	19.85	3.98	内分泌营养代谢疾病	21.23	4.03	内分泌营养代谢疾病	21.23	4.03
7	消化系统疾病	11.78	2.04	消化系统疾病	8.45	1.70	消化系统疾病	13.44	2.55	消化系统疾病	13.44	2.55
8	神经系统疾病	10.13	1.76	神经系统疾病	7.13	1.43	神经系统疾病	7.91	1.50	神经系统疾病	7.91	1.50
9	泌尿生殖系统疾病	4.95	0.86	泌尿生殖系统疾病	5.55	1.11	泌尿生殖系统疾病	7.54	1.43	泌尿生殖系统疾病	7.54	1.43
10	肌肉骨骼和结缔组织疾病	4.43	0.77	传染病	3.43	0.69	传染病	4.80	0.91	传染病	4.80	0.91
11	精神障碍	3.63	0.63	精神障碍	2.59	0.52	精神障碍	2.92	0.55	精神障碍	2.92	0.55
12	传染病	2.97	0.52	肌肉骨骼和结缔组织疾病	1.81	0.36	肌肉骨骼和结缔组织疾病	2.19	0.41	肌肉骨骼和结缔组织疾病	2.19	0.41
13	血液造血免疫疾病	1.41	0.24	围生期疾病	1.28	0.26	血液造血免疫疾病	1.70	0.32	血液造血免疫疾病	1.70	0.32
14	先天异常	1.15	0.20	血液造血免疫疾病	1.25	0.25	先天异常	1.37	0.26	先天异常	1.37	0.26
15	围生期疾病	0.82	0.14	先天异常	1.18	0.24	围生期疾病	1.17	0.22	围生期疾病	1.17	0.22
16	产科疾病	0.07	0.01	产科疾病	0.15	0.03	产科疾病	0.12	0.02	产科疾病	0.12	0.02
17	寄生虫病	0.03	0.00	寄生虫病	0.04	0.01	寄生虫病	0.02	0.00	寄生虫病	0.02	0.00
-	死因不明	13.06	2.26	死因不明	7.95	1.59	死因不明	3.54	0.67	死因不明	3.54	0.67
-	其他疾病	11.76	2.04	其他疾病	8.03	1.61	其他疾病	9.86	1.87	其他疾病	9.86	1.87

表 5-4-4 2018 年全国疾病监测系统不同地区人群主要疾病死亡率、构成比与顺位 (农村、男女合计)

顺位	东部农村				中部农村				西部农村			
	疾病	死亡率	构成比	疾病	死亡率	构成比	疾病	死亡率	构成比	疾病	死亡率	构成比
0	总计	707.84	100.00	总计	680.49	100.00	总计	680.61	100.00	总计	680.61	100.00
1	恶性肿瘤	179.82	25.40	心脏病	178.25	26.19	脑血管疾病	148.79	21.86	脑血管疾病	148.79	21.86
2	心脏病	164.67	23.26	脑血管疾病	167.25	24.58	恶性肿瘤	136.34	20.03	恶性肿瘤	136.34	20.03
3	脑血管疾病	160.83	22.72	恶性肿瘤	152.27	22.38	心脏病	134.48	19.76	心脏病	134.48	19.76
4	呼吸系统疾病	67.97	9.60	呼吸系统疾病	65.14	9.57	呼吸系统疾病	110.65	16.26	呼吸系统疾病	110.65	16.26
5	伤害	52.54	7.42	伤害	47.88	7.04	伤害	55.23	8.12	伤害	55.23	8.12
6	内分泌营养代谢疾病	17.70	2.50	内分泌营养代谢疾病	16.01	2.35	消化系统疾病	23.92	3.51	消化系统疾病	23.92	3.51
7	消化系统疾病	12.55	1.77	消化系统疾病	10.28	1.51	内分泌营养代谢疾病	17.46	2.57	内分泌营养代谢疾病	17.46	2.57
8	神经系统疾病	10.15	1.43	泌尿生殖系统疾病	7.63	1.12	传染病	11.89	1.75	传染病	11.89	1.75
9	泌尿生殖系统疾病	6.32	0.89	神经系统疾病	6.36	0.94	泌尿生殖系统疾病	8.82	1.30	泌尿生殖系统疾病	8.82	1.30
10	传染病	5.45	0.77	传染病	5.96	0.88	神经系统疾病	8.76	1.29	神经系统疾病	8.76	1.29
11	精神障碍	3.43	0.49	精神障碍	2.23	0.33	精神障碍	2.72	0.40	精神障碍	2.72	0.40
12	肌肉骨骼和结缔组织疾病	2.09	0.29	先天异常	1.44	0.21	肌肉骨骼和结缔组织疾病	2.57	0.38	肌肉骨骼和结缔组织疾病	2.57	0.38
13	围生期疾病	1.37	0.19	围生期疾病	1.43	0.21	围生期疾病	2.09	0.31	围生期疾病	2.09	0.31
14	先天异常	1.36	0.19	肌肉骨骼和结缔组织疾病	1.43	0.21	先天异常	1.72	0.25	先天异常	1.72	0.25
15	血液造血免疫疾病	1.26	0.18	血液造血免疫疾病	1.05	0.15	血液造血免疫疾病	1.28	0.19	血液造血免疫疾病	1.28	0.19
16	寄生虫病	0.06	0.01	产科疾病	0.08	0.01	寄生虫病	0.15	0.02	寄生虫病	0.15	0.02
17	产科疾病	0.04	0.01	寄生虫病	0.05	0.01	产科疾病	0.12	0.02	产科疾病	0.12	0.02
-	死因不明	11.07	1.56	死因不明	7.38	1.08	死因不明	4.18	0.61	死因不明	4.18	0.61
-	其他疾病	9.14	1.29	其他疾病	8.38	1.23	其他疾病	9.42	1.38	其他疾病	9.42	1.38

死亡率: 1/10 万, 构成比: %

表 5-4-5 2018 年全国疾病监测系统不同地区人群主要疾病死亡率、构成比与顺位 (农村、男)

顺位	东部农村				中部农村				西部农村			
	疾病	死亡率	构成比	疾病	死亡率	构成比	疾病	死亡率	构成比	疾病	死亡率	构成比
	死亡率: 1/10 万, 构成比: %											
0	总计	799.45	100.00	总计	775.05	100.00	总计	788.28	100.00	总计	788.28	100.00
1	恶性肿瘤	231.46	28.95	恶性肿瘤	192.53	24.84	恶性肿瘤	175.85	22.31	恶性肿瘤	175.85	22.31
2	脑血管疾病	172.90	21.63	脑血管疾病	185.67	23.96	脑血管疾病	166.56	21.13	脑血管疾病	166.56	21.13
3	心脏病	166.96	20.88	心脏病	182.74	23.58	心脏病	139.91	17.75	心脏病	139.91	17.75
4	呼吸系统疾病	76.99	9.63	呼吸系统疾病	75.86	9.79	呼吸系统疾病	121.46	15.41	呼吸系统疾病	121.46	15.41
5	伤害	66.07	8.26	伤害	64.16	8.28	伤害	75.04	9.52	伤害	75.04	9.52
6	内分泌营养代谢疾病	15.76	1.97	内分泌营养代谢疾病	14.19	1.83	内分泌营养代谢疾病	30.89	3.92	内分泌营养代谢疾病	30.89	3.92
7	消化系统疾病	15.62	1.95	消化系统疾病	12.77	1.65	内分泌营养代谢疾病	16.49	2.09	内分泌营养代谢疾病	16.49	2.09
8	神经系统疾病	9.58	1.20	泌尿生殖系统疾病	8.61	1.11	传染病	16.22	2.06	传染病	16.22	2.06
9	传染病	7.64	0.96	传染病	8.20	1.06	泌尿生殖系统疾病	10.69	1.36	泌尿生殖系统疾病	10.69	1.36
10	泌尿生殖系统疾病	7.53	0.94	神经系统疾病	6.58	0.85	神经系统疾病	8.89	1.13	神经系统疾病	8.89	1.13
11	精神障碍	2.94	0.37	精神障碍	2.19	0.28	精神障碍	3.09	0.39	精神障碍	3.09	0.39
12	肌肉骨骼和结缔组织疾病	1.69	0.21	围生期疾病	1.80	0.23	围生期疾病	2.50	0.32	围生期疾病	2.50	0.32
13	围生期疾病	1.61	0.20	先天异常	1.57	0.20	肌肉骨骼和结缔组织疾病	2.25	0.29	肌肉骨骼和结缔组织疾病	2.25	0.29
14	先天异常	1.53	0.19	肌肉骨骼和结缔组织疾病	1.20	0.15	先天异常	1.89	0.24	先天异常	1.89	0.24
15	血液造血免疫疾病	1.33	0.17	血液造血免疫疾病	1.04	0.13	血液造血免疫疾病	1.25	0.16	血液造血免疫疾病	1.25	0.16
16	寄生虫病	0.08	0.01	寄生虫病	0.06	0.01	寄生虫病	0.14	0.02	寄生虫病	0.14	0.02
17	产科疾病	0.00	0.00	产科疾病	0.00	0.00	产科疾病	0.00	0.00	产科疾病	0.00	0.00
-	死因不明	9.81	1.23	死因不明	6.70	0.86	死因不明	4.55	0.58	死因不明	4.55	0.58
-	其他疾病	9.94	1.24	其他疾病	9.19	1.19	其他疾病	10.64	1.35	其他疾病	10.64	1.35

表 5-4-6 2018 年全国疾病监测系统不同地区人群主要疾病死亡率、构成比与顺位 (农村、女)

顺位	死亡率: 1/10 万, 构成比: %								
	东部农村		中部农村		西部农村				
	疾病	死亡率	构成比	疾病	死亡率	构成比			
0	总计	613.73	100.00	总计	582.16	100.00	总计	567.80	100.00
1	心脏病	162.33	26.45	心脏病	173.58	29.82	脑血管疾病	130.18	22.93
2	脑血管疾病	148.42	24.18	脑血管疾病	148.10	25.44	心脏病	128.78	22.68
3	恶性肿瘤	126.78	20.66	恶性肿瘤	110.40	18.96	呼吸系统疾病	99.33	17.49
4	呼吸系统疾病	58.71	9.57	呼吸系统疾病	53.99	9.27	恶性肿瘤	94.96	16.72
5	伤害	38.64	6.30	伤害	30.95	5.32	伤害	34.48	6.07
6	内分泌营养代谢疾病	19.69	3.21	内分泌营养代谢疾病	17.90	3.07	内分泌营养代谢疾病	18.49	3.26
7	神经系统疾病	10.72	1.75	消化系统疾病	7.70	1.32	消化系统疾病	16.63	2.93
8	消化系统疾病	9.41	1.53	泌尿生殖系统疾病	6.61	1.14	神经系统疾病	8.62	1.52
9	泌尿生殖系统疾病	5.07	0.83	神经系统疾病	6.14	1.06	传染病	7.36	1.30
10	精神障碍	3.94	0.64	传染病	3.63	0.62	泌尿生殖系统疾病	6.87	1.21
11	传染病	3.20	0.52	精神障碍	2.27	0.39	肌肉骨骼和结缔组织疾病	2.91	0.51
12	肌肉骨骼和结缔组织疾病	2.49	0.41	肌肉骨骼和结缔组织疾病	1.67	0.29	精神障碍	2.34	0.41
13	血液造血免疫疾病	1.19	0.19	先天异常	1.31	0.22	围生期疾病	1.67	0.29
14	先天异常	1.19	0.19	血液造血免疫疾病	1.07	0.18	先天异常	1.55	0.27
15	围生期疾病	1.13	0.18	围生期疾病	1.05	0.18	血液造血免疫疾病	1.31	0.23
16	产科疾病	0.08	0.01	产科疾病	0.16	0.03	产科疾病	0.24	0.04
17	寄生虫病	0.05	0.01	寄生虫病	0.03	0.01	寄生虫病	0.15	0.03
-	死因不明	12.37	2.02	死因不明	8.09	1.39	死因不明	3.79	0.67
-	其他疾病	8.32	1.36	其他疾病	7.53	1.29	其他疾病	8.14	1.43

5.5 不同年龄段人群主要疾病死亡率、构成比与顺位

表 5-5-1 2018 年全国疾病监测系统不同年龄段人群主要疾病死亡率、构成比与顺位（城乡合计、男女合计）

顺位	死亡率: 1/10 万, 构成比: %											
	0 岁				1 ~ 4 岁				5 ~ 14 岁			
	疾病	死亡率	构成比	疾病	死亡率	构成比	疾病	死亡率	构成比			
0	总计	275.28	100.00	总计	33.25	100.00	总计	18.73	100.00			
1	围生期疾病	130.74	47.49	伤害	15.47	46.52	伤害	8.69	46.36			
2	先天异常	59.65	21.67	先天异常	3.56	10.69	恶性肿瘤	3.24	17.28			
3	呼吸系统疾病	22.35	8.12	恶性肿瘤	3.44	10.33	神经系统疾病	1.94	10.33			
4	伤害	22.35	8.12	呼吸系统疾病	2.79	8.39	先天异常	1.23	6.56			
5	传染病	6.77	2.46	神经系统疾病	2.38	7.15	呼吸系统疾病	0.85	4.55			
6	神经系统疾病	6.06	2.20	传染病	1.11	3.35	心脏病	0.57	3.06			
7	消化系统疾病	4.83	1.75	消化系统疾病	0.81	2.45	传染病	0.39	2.10			
8	恶性肿瘤	4.73	1.72	心脏病	0.63	1.90	血液造血免疫疾病	0.29	1.53			
9	心脏病	3.59	1.31	血液造血免疫疾病	0.53	1.59	消化系统疾病	0.20	1.05			
10	内分泌营养代谢疾病	2.56	0.93	内分泌营养代谢疾病	0.24	0.71	内分泌营养代谢疾病	0.19	0.99			
11	血液造血免疫疾病	2.11	0.76	泌尿生殖系统疾病	0.13	0.38	泌尿生殖系统疾病	0.17	0.88			
12	泌尿生殖系统疾病	0.29	0.11	肌肉骨骼和结缔组织疾病	0.04	0.12	脑血管疾病	0.16	0.85			
13	脑血管疾病	0.19	0.07	脑血管疾病	0.03	0.10	肌肉骨骼和结缔组织疾病	0.09	0.50			
14	肌肉骨骼和结缔组织疾病	0.10	0.04	寄生虫病	0.02	0.07	精神障碍	0.06	0.31			
15	精神障碍	0.06	0.02	精神障碍	0.02	0.07	寄生虫病	0.00	0.02			
16	寄生虫病	0.00	0.00	产科疾病	0.00	0.00	产科疾病	0.00	0.00			
17	产科疾病	0.00	0.00	围生期疾病	0.00	0.00	围生期疾病	0.00	0.00			
-	死因不明	7.55	2.74	死因不明	1.64	4.94	死因不明	0.46	2.45			
-	其他疾病	1.36	0.49	其他疾病	0.41	1.24	其他疾病	0.22	1.18			

续表

顺位	15 ~ 44 岁			45 ~ 64 岁			65 岁 ~		
	疾病	死亡率	构成比	疾病	死亡率	构成比	疾病	死亡率	构成比
0	总计	65.36	100.00	总计	498.62	100.00	总计	4035.36	100.00
1	伤害	21.82	33.38	恶性肿瘤	189.60	38.03	心脏病	1058.23	26.22
2	恶性肿瘤	15.93	24.37	脑血管疾病	87.63	17.57	脑血管疾病	997.47	24.72
3	心脏病	8.18	12.51	心脏病	82.75	16.60	恶性肿瘤	814.55	20.19
4	脑血管疾病	5.87	8.98	伤害	53.81	10.79	呼吸系统疾病	543.82	13.48
5	消化系统疾病	2.17	3.32	呼吸系统疾病	22.78	4.57	伤害	160.70	3.98
6	传染病	1.98	3.03	消化系统疾病	14.38	2.88	内分泌营养代谢疾病	115.61	2.87
7	呼吸系统疾病	1.66	2.54	内分泌营养代谢疾病	13.37	2.68	消化系统疾病	77.40	1.92
8	神经系统疾病	1.54	2.35	传染病	8.64	1.73	神经系统疾病	51.36	1.27
9	泌尿生殖系统疾病	1.14	1.74	泌尿生殖系统疾病	6.99	1.40	泌尿生殖系统疾病	38.82	0.96
10	内分泌营养代谢疾病	1.02	1.56	神经系统疾病	3.96	0.79	传染病	27.58	0.68
11	先天异常	0.65	0.99	精神障碍	1.52	0.30	精神障碍	17.94	0.44
12	精神障碍	0.51	0.78	肌肉骨骼和结缔组织疾病	1.51	0.30	肌肉骨骼和结缔组织疾病	12.45	0.31
13	肌肉骨骼和结缔组织疾病	0.42	0.64	血液造血免疫疾病	0.97	0.20	血液造血免疫疾病	6.40	0.16
14	血液造血免疫疾病	0.31	0.48	先天异常	0.47	0.09	先天异常	0.38	0.01
15	产科疾病	0.15	0.23	寄生虫病	0.04	0.01	寄生虫病	0.37	0.01
16	寄生虫病	0.01	0.02	产科疾病	0.01	0.00	产科疾病	0.00	0.00
17	围生期疾病	0.00	0.00	围生期疾病	0.00	0.00	围生期疾病	0.00	0.00
-	死因不明	1.06	1.62	死因不明	3.33	0.67	死因不明	53.39	1.32
-	其他疾病	0.95	1.45	其他疾病	6.85	1.37	其他疾病	58.88	1.46

表 5-5-2 2018 年全国疾病监测系统不同年龄段人群主要疾病死亡率、构成比与顺位 (城乡合计、男)

顺位	死亡率: 1/10 万, 构成比: %								
	0 岁		1 ~ 4 岁		5 ~ 14 岁				
	疾病	死亡率	构成比	疾病	死亡率	构成比			
0	总计	299.75	100.00	总计	36.04	100.00	总计	22.33	100.00
1	围生期疾病	147.13	49.09	伤害	16.86	46.77	伤害	11.19	50.13
2	先天异常	62.96	21.00	恶性肿瘤	3.74	10.38	恶性肿瘤	3.71	16.62
3	伤害	23.91	7.98	先天异常	3.64	10.10	神经系统疾病	2.20	9.88
4	呼吸系统疾病	23.01	7.68	呼吸系统疾病	2.83	7.86	先天异常	1.28	5.73
5	传染病	7.45	2.49	神经系统疾病	2.74	7.62	呼吸系统疾病	0.89	3.97
6	神经系统疾病	6.14	2.05	传染病	1.27	3.53	心脏病	0.61	2.72
7	消化系统疾病	5.43	1.81	消化系统疾病	1.00	2.77	传染病	0.45	2.00
8	恶性肿瘤	5.01	1.67	心脏病	0.72	2.00	血液造血免疫疾病	0.30	1.33
9	心脏病	3.88	1.29	血液造血免疫疾病	0.46	1.28	内分泌营养代谢疾病	0.23	1.04
10	内分泌营养代谢疾病	2.68	0.89	内分泌营养代谢疾病	0.27	0.76	脑血管疾病	0.20	0.90
11	血液造血免疫疾病	2.62	0.88	泌尿生殖系统疾病	0.12	0.32	消化系统疾病	0.19	0.84
12	泌尿生殖系统疾病	0.30	0.10	脑血管疾病	0.04	0.12	泌尿生殖系统疾病	0.17	0.75
13	脑血管疾病	0.18	0.06	肌肉骨骼和结缔组织疾病	0.04	0.12	肌肉骨骼和结缔组织疾病	0.07	0.32
14	肌肉骨骼和结缔组织疾病	0.12	0.04	寄生虫病	0.01	0.04	精神障碍	0.06	0.26
15	精神障碍	0.06	0.02	精神障碍	0.01	0.04	寄生虫病	0.00	0.00
16	寄生虫病	0.00	0.00	产科疾病	0.00	0.00	产科疾病	0.00	0.00
17	产科疾病	0.00	0.00	围生期疾病	0.00	0.00	围生期疾病	0.00	0.00
-	死因不明	7.57	2.53	死因不明	1.78	4.93	死因不明	0.50	2.26
-	其他疾病	1.31	0.44	其他疾病	0.49	1.36	其他疾病	0.28	1.25

续表

顺位	15 ~ 44 岁			45 ~ 64 岁			65 岁 ~		
	疾病	死亡率	构成比	疾病	死亡率	构成比	疾病	死亡率	构成比
0	总计	92.36	100.00	总计	683.25	100.00	总计	4549.47	100.00
1	伤害	33.54	36.32	恶性肿瘤	251.04	36.74	脑血管疾病	1101.08	24.20
2	恶性肿瘤	18.99	20.56	脑血管疾病	120.05	17.57	恶性肿瘤	1085.63	23.86
3	心脏病	12.36	13.38	心脏病	116.29	17.02	心脏病	1063.88	23.38
4	脑血管疾病	8.94	9.68	伤害	78.68	11.52	呼吸系统疾病	646.33	14.21
5	消化系统疾病	3.61	3.91	呼吸系统疾病	32.72	4.79	伤害	183.41	4.03
6	传染病	3.14	3.40	消化系统疾病	22.79	3.34	内分泌营养代谢疾病	105.09	2.31
7	呼吸系统疾病	2.21	2.40	内分泌营养代谢疾病	15.71	2.30	消化系统疾病	88.23	1.94
8	神经系统疾病	1.97	2.13	传染病	13.39	1.96	神经系统疾病	49.52	1.09
9	泌尿生殖系统疾病	1.47	1.59	泌尿生殖系统疾病	8.61	1.26	泌尿生殖系统疾病	46.53	1.02
10	内分泌营养代谢疾病	1.27	1.37	神经系统疾病	4.93	0.72	传染病	35.94	0.79
11	先天异常	0.71	0.77	精神障碍	1.98	0.29	精神障碍	16.31	0.36
12	精神障碍	0.67	0.72	肌肉骨骼和结缔组织疾病	1.30	0.19	肌肉骨骼和结缔组织疾病	11.06	0.24
13	血液造血免疫疾病	0.32	0.35	血液造血免疫疾病	1.02	0.15	血液造血免疫疾病	6.62	0.15
14	肌肉骨骼和结缔组织疾病	0.25	0.27	先天异常	0.48	0.07	寄生虫病	0.40	0.01
15	寄生虫病	0.02	0.03	寄生虫病	0.07	0.01	先天异常	0.36	0.01
16	产科疾病	0.00	0.00	产科疾病	0.00	0.00	产科疾病	0.00	0.00
17	围生期疾病	0.00	0.00	围生期疾病	0.00	0.00	围生期疾病	0.00	0.00
-	死因不明	1.59	1.72	死因不明	5.19	0.76	死因不明	45.40	1.00
-	其他疾病	1.30	1.40	其他疾病	9.00	1.32	其他疾病	63.68	1.40

表 5-5-3 2018 年全国疾病监测系统不同年龄段人群主要疾病死亡率、构成比与顺位 (城乡合计、女)

顺位	0 岁				1 ~ 4 岁				5 ~ 14 岁			
	疾病	死亡率	构成比	疾病	死亡率	构成比	疾病	死亡率	构成比	疾病	死亡率	构成比
	死亡率: 1/10 万, 构成比: %											
0	总计	246.18	100.00	总计	29.89	100.00	总计	14.62	100.00			
1	围生期疾病	111.25	45.19	伤害	13.79	46.15	伤害	5.82	39.78			
2	先天异常	55.73	22.64	先天异常	3.45	11.55	恶性肿瘤	2.69	18.42			
3	呼吸系统疾病	21.55	8.76	恶性肿瘤	3.07	10.27	神经系统疾病	1.63	11.13			
4	伤害	20.49	8.32	呼吸系统疾病	2.74	9.16	先天异常	1.17	8.00			
5	传染病	5.96	2.42	神经系统疾病	1.94	6.48	呼吸系统疾病	0.81	5.57			
6	神经系统疾病	5.96	2.42	传染病	0.92	3.09	心脏病	0.53	3.64			
7	恶性肿瘤	4.40	1.79	血液造血免疫疾病	0.61	2.04	传染病	0.33	2.28			
8	消化系统疾病	4.11	1.67	消化系统疾病	0.59	1.98	血液造血免疫疾病	0.27	1.87			
9	心脏病	3.26	1.32	心脏病	0.52	1.75	消化系统疾病	0.21	1.42			
10	内分泌营养代谢疾病	2.41	0.98	内分泌营养代谢疾病	0.19	0.64	泌尿生殖系统疾病	0.16	1.11			
11	血液造血免疫疾病	1.49	0.60	泌尿生殖系统疾病	0.14	0.47	内分泌营养代谢疾病	0.13	0.91			
12	泌尿生殖系统疾病	0.28	0.12	寄生虫病	0.03	0.12	肌肉骨骼和结缔组织疾病	0.12	0.81			
13	脑血管疾病	0.21	0.09	精神障碍	0.03	0.12	脑血管疾病	0.11	0.76			
14	精神障碍	0.07	0.03	肌肉骨骼和结缔组织疾病	0.03	0.12	精神障碍	0.06	0.40			
15	肌肉骨骼和结缔组织疾病	0.07	0.03	脑血管疾病	0.02	0.06	寄生虫病	0.01	0.05			
16	寄生虫病	0.00	0.00	产科疾病	0.00	0.00	产科疾病	0.00	0.00			
17	产科疾病	0.00	0.00	围生期疾病	0.00	0.00	围生期疾病	0.00	0.00			
-	死因不明	7.52	3.05	死因不明	1.48	4.96	死因不明	0.41	2.78			
-	其他疾病	1.42	0.58	其他疾病	0.31	1.05	其他疾病	0.16	1.06			

续表

顺位	15 ~ 44 岁			45 ~ 64 岁			65 岁 ~		
	疾病	死亡率	构成比	疾病	死亡率	构成比	疾病	死亡率	构成比
0	总计	37.47	100.00	总计	309.85	100.00	总计	3563.62	100.00
1	恶性肿瘤	12.77	34.09	恶性肿瘤	126.79	40.92	心脏病	1053.06	29.55
2	伤害	9.70	25.89	脑血管疾病	54.48	17.58	脑血管疾病	902.40	25.32
3	心脏病	3.86	10.30	心脏病	48.46	15.64	恶性肿瘤	565.81	15.88
4	脑血管疾病	2.69	7.18	伤害	28.38	9.16	呼吸系统疾病	449.76	12.62
5	神经系统疾病	1.09	2.92	呼吸系统疾病	12.61	4.07	伤害	139.86	3.92
6	呼吸系统疾病	1.09	2.90	内分泌营养代谢疾病	10.99	3.55	内分泌营养代谢疾病	125.27	3.52
7	泌尿生殖系统疾病	0.80	2.13	消化系统疾病	5.77	1.86	消化系统疾病	67.47	1.89
8	传染病	0.78	2.09	泌尿生殖系统疾病	5.34	1.72	神经系统疾病	53.04	1.49
9	内分泌营养代谢疾病	0.77	2.04	传染病	3.78	1.22	泌尿生殖系统疾病	31.75	0.89
10	消化系统疾病	0.69	1.83	神经系统疾病	2.97	0.96	传染病	19.91	0.56
11	肌肉骨骼和结缔组织疾病	0.59	1.58	肌肉骨骼和结缔组织疾病	1.72	0.56	精神障碍	19.42	0.55
12	先天异常	0.58	1.55	精神障碍	1.04	0.34	肌肉骨骼和结缔组织疾病	13.74	0.39
13	精神障碍	0.35	0.94	血液造血免疫疾病	0.93	0.30	血液造血免疫疾病	6.20	0.17
14	血液造血免疫疾病	0.30	0.80	先天异常	0.46	0.15	先天异常	0.40	0.01
15	产科疾病	0.30	0.80	寄生虫病	0.02	0.01	寄生虫病	0.34	0.01
16	寄生虫病	0.00	0.01	产科疾病	0.01	0.00	产科疾病	0.00	0.00
17	围生期疾病	0.00	0.00	围生期疾病	0.00	0.00	围生期疾病	0.00	0.00
-	死因不明	0.52	1.38	死因不明	1.43	0.46	死因不明	60.72	1.70
-	其他疾病	0.59	1.58	其他疾病	4.66	1.50	其他疾病	54.48	1.53

表 5-5-4 2018 年全国疾病监测系统不同年龄段人群主要疾病死亡率、构成比与顺位 (城市、男女合计)

顺位	0 岁			1 ~ 4 岁			5 ~ 14 岁		
	疾病	死亡率	构成比	疾病	死亡率	构成比	疾病	死亡率	构成比
0	总计	299.61	100.00	总计	29.26	100.00	总计	16.52	100.00
1	围生期疾病	151.69	50.63	伤害	12.04	41.14	伤害	7.26	43.95
2	先天异常	67.70	22.59	先天异常	3.85	13.15	恶性肿瘤	3.14	19.02
3	呼吸系统疾病	17.30	5.77	恶性肿瘤	3.21	10.96	神经系统疾病	1.58	9.58
4	伤害	16.05	5.36	神经系统疾病	2.21	7.57	先天异常	1.33	8.07
5	传染病	9.40	3.14	呼吸系统疾病	1.95	6.67	呼吸系统疾病	0.69	4.18
6	神经系统疾病	8.15	2.72	传染病	1.14	3.88	心脏病	0.46	2.81
7	恶性肿瘤	5.14	1.72	心脏病	0.87	2.99	传染病	0.29	1.73
8	心脏病	4.14	1.38	血液造血免疫疾病	0.64	2.19	血液造血免疫疾病	0.27	1.66
9	消化系统疾病	3.51	1.17	消化系统疾病	0.61	2.09	内分泌营养代谢疾病	0.23	1.37
10	血液造血免疫疾病	3.38	1.13	内分泌营养代谢疾病	0.23	0.80	消化系统疾病	0.18	1.08
11	内分泌营养代谢疾病	3.13	1.05	泌尿生殖系统疾病	0.17	0.60	泌尿生殖系统疾病	0.18	1.08
12	脑血管疾病	0.25	0.08	肌肉骨骼和结缔组织疾病	0.09	0.30	脑血管疾病	0.13	0.79
13	泌尿生殖系统疾病	0.25	0.08	精神障碍	0.03	0.10	肌肉骨骼和结缔组织疾病	0.06	0.36
14	肌肉骨骼和结缔组织疾病	0.13	0.04	寄生虫病	0.00	0.00	精神障碍	0.04	0.22
15	寄生虫病	0.00	0.00	脑血管疾病	0.00	0.00	寄生虫病	0.00	0.00
16	精神障碍	0.00	0.00	产科疾病	0.00	0.00	产科疾病	0.00	0.00
17	产科疾病	0.00	0.00	围生期疾病	0.00	0.00	围生期疾病	0.00	0.00
-	死因不明	7.90	2.64	死因不明	1.75	5.98	死因不明	0.38	2.31
-	其他疾病	1.50	0.50	其他疾病	0.47	1.59	其他疾病	0.30	1.80

死亡率: 1/10 万, 构成比: %

续表

顺位	15 ~ 44 岁			45 ~ 64 岁			65 岁 ~		
	疾病	死亡率	构成比	疾病	死亡率	构成比	疾病	死亡率	构成比
0	总计	50.19	100.00	总计	444.33	100.00	总计	3939.28	100.00
1	伤害	15.29	30.46	恶性肿瘤	179.44	40.38	心脏病	1013.15	25.72
2	恶性肿瘤	12.83	25.55	心脏病	74.55	16.78	脑血管疾病	888.17	22.55
3	心脏病	6.78	13.50	脑血管疾病	70.19	15.80	恶性肿瘤	881.80	22.38
4	脑血管疾病	4.45	8.87	伤害	39.31	8.85	呼吸系统疾病	510.25	12.95
5	消化系统疾病	1.63	3.25	呼吸系统疾病	20.04	4.51	内分泌营养代谢疾病	139.25	3.53
6	传染病	1.39	2.76	内分泌营养代谢疾病	13.89	3.13	伤害	134.91	3.42
7	呼吸系统疾病	1.29	2.57	消化系统疾病	13.46	3.03	消化系统疾病	82.36	2.09
8	神经系统疾病	1.14	2.26	传染病	7.53	1.70	神经系统疾病	55.08	1.40
9	内分泌营养代谢疾病	0.86	1.72	泌尿生殖系统疾病	6.18	1.39	泌尿生殖系统疾病	38.98	0.99
10	泌尿生殖系统疾病	0.82	1.63	神经系统疾病	4.14	0.93	传染病	25.27	0.64
11	先天异常	0.58	1.15	精神障碍	1.47	0.33	精神障碍	19.39	0.49
12	精神障碍	0.44	0.87	肌肉骨骼和结缔组织疾病	1.45	0.33	肌肉骨骼和结缔组织疾病	15.89	0.40
13	肌肉骨骼和结缔组织疾病	0.34	0.68	血液造血免疫疾病	0.99	0.22	血液造血免疫疾病	7.82	0.20
14	血液造血免疫疾病	0.29	0.58	先天异常	0.51	0.12	先天异常	0.65	0.02
15	产科疾病	0.11	0.21	寄生虫病	0.02	0.01	寄生虫病	0.24	0.01
16	寄生虫病	0.01	0.01	产科疾病	0.01	0.00	产科疾病	0.00	0.00
17	围生期疾病	0.00	0.00	围生期疾病	0.00	0.00	围生期疾病	0.00	0.00
-	死因不明	1.08	2.16	死因不明	3.88	0.87	死因不明	56.31	1.43
-	其他疾病	0.89	1.77	其他疾病	7.29	1.64	其他疾病	69.76	1.77

表 5-5-5 2018 年全国疾病监测系统不同年龄段人群主要疾病死亡率、构成比与顺位 (农村、男女合计)

顺位	0 岁				1 ~ 4 岁				5 ~ 14 岁			
	疾病	死亡率	构成比	疾病	死亡率	构成比	疾病	死亡率	构成比	疾病	死亡率	构成比
	死亡率: 1/10 万, 构成比: %											
0	总计	266.81	100.00	总计	34.74	100.00	总计	19.64	100.00			
1	围生期疾病	123.45	46.27	伤害	16.75	48.21	伤害	9.27	47.19			
2	先天异常	56.85	21.31	恶性肿瘤	3.52	10.14	恶性肿瘤	3.28	16.68			
3	伤害	24.54	9.20	先天异常	3.45	9.92	神经系统疾病	2.08	10.59			
4	呼吸系统疾病	24.10	9.03	呼吸系统疾病	3.10	8.92	先天异常	1.19	6.04			
5	传染病	5.85	2.19	神经系统疾病	2.44	7.02	呼吸系统疾病	0.92	4.68			
6	神经系统疾病	5.33	2.00	传染病	1.11	3.18	心脏病	0.62	3.14			
7	消化系统疾病	5.28	1.98	消化系统疾病	0.89	2.56	传染病	0.44	2.23			
8	恶性肿瘤	4.59	1.72	心脏病	0.54	1.56	血液造血免疫疾病	0.29	1.48			
9	心脏病	3.41	1.28	血液造血免疫疾病	0.49	1.40	消化系统疾病	0.20	1.04			
10	内分泌营养代谢疾病	2.36	0.88	内分泌营养代谢疾病	0.24	0.69	内分泌营养代谢疾病	0.17	0.87			
11	血液造血免疫疾病	1.66	0.62	泌尿生殖系统疾病	0.11	0.31	脑血管疾病	0.17	0.87			
12	泌尿生殖系统疾病	0.31	0.11	脑血管疾病	0.04	0.12	泌尿生殖系统疾病	0.16	0.82			
13	脑血管疾病	0.17	0.07	寄生虫病	0.03	0.09	肌肉骨骼和结缔组织疾病	0.11	0.54			
14	精神障碍	0.09	0.03	精神障碍	0.02	0.06	精神障碍	0.07	0.35			
15	肌肉骨骼和结缔组织疾病	0.09	0.03	肌肉骨骼和结缔组织疾病	0.02	0.06	寄生虫病	0.00	0.02			
16	寄生虫病	0.00	0.00	产科疾病	0.00	0.00	产科疾病	0.00	0.00			
17	产科疾病	0.00	0.00	围生期疾病	0.00	0.00	围生期疾病	0.00	0.00			
-	死因不明	7.42	2.78	死因不明	1.60	4.62	死因不明	0.49	2.50			
-	其他疾病	1.31	0.49	其他疾病	0.39	1.12	其他疾病	0.19	0.97			

续表

顺位	15 ~ 44 岁			45 ~ 64 岁			65 岁 ~		
	疾病	死亡率	构成比	疾病	死亡率	构成比	疾病	死亡率	构成比
0	总计	73.97	100.00	总计	527.51	100.00	总计	4083.72	100.00
1	伤害	25.52	34.50	恶性肿瘤	195.01	36.97	心脏病	1080.92	26.47
2	恶性肿瘤	17.69	23.92	脑血管疾病	96.91	18.37	脑血管疾病	1052.48	25.77
3	心脏病	8.97	12.13	心脏病	87.12	16.51	恶性肿瘤	780.71	19.12
4	脑血管疾病	6.67	9.02	伤害	61.53	11.66	呼吸系统疾病	560.72	13.73
5	消化系统疾病	2.48	3.35	呼吸系统疾病	24.23	4.59	伤害	173.68	4.25
6	传染病	2.31	3.13	消化系统疾病	14.87	2.82	内分泌营养代谢疾病	103.72	2.54
7	呼吸系统疾病	1.87	2.53	内分泌营养代谢疾病	13.10	2.48	消化系统疾病	74.91	1.83
8	神经系统疾病	1.77	2.39	传染病	9.23	1.75	神经系统疾病	49.48	1.21
9	泌尿生殖系统疾病	1.32	1.79	泌尿生殖系统疾病	7.42	1.41	泌尿生殖系统疾病	38.75	0.95
10	内分泌营养代谢疾病	1.11	1.50	神经系统疾病	3.87	0.73	传染病	28.74	0.70
11	先天异常	0.68	0.93	精神障碍	1.54	0.29	精神障碍	17.20	0.42
12	精神障碍	0.56	0.75	肌肉骨骼和结缔组织疾病	1.54	0.29	肌肉骨骼和结缔组织疾病	10.72	0.26
13	肌肉骨骼和结缔组织疾病	0.46	0.62	血液造血免疫疾病	0.97	0.18	血液造血免疫疾病	5.69	0.14
14	血液造血免疫疾病	0.33	0.44	先天异常	0.45	0.09	寄生虫病	0.44	0.01
15	产科疾病	0.17	0.23	寄生虫病	0.05	0.01	先天异常	0.24	0.01
16	寄生虫病	0.02	0.02	产科疾病	0.00	0.00	产科疾病	0.00	0.00
17	围生期疾病	0.00	0.00	围生期疾病	0.00	0.00	围生期疾病	0.00	0.00
-	死因不明	1.05	1.42	死因不明	3.04	0.58	死因不明	51.92	1.27
-	其他疾病	0.98	1.33	其他疾病	6.62	1.26	其他疾病	53.41	1.31

表 5-5-6 2018 年全国疾病监测系统不同年龄段人群主要疾病死亡率、构成比与顺位 (东部地区、城乡合计、男女合计)

顺位	0 岁			1 ~ 4 岁			5 ~ 14 岁		
	疾病	死亡率	构成比	疾病	死亡率	构成比	疾病	死亡率	构成比
0	总计	241.87	100.00	总计	25.51	100.00	总计	15.31	100.00
1	围生期疾病	114.13	47.19	伤害	9.78	38.34	伤害	6.36	41.58
2	先天异常	57.15	23.63	恶性肿瘤	3.98	15.60	恶性肿瘤	3.26	21.32
3	伤害	17.71	7.32	先天异常	2.74	10.74	神经系统疾病	1.78	11.62
4	呼吸系统疾病	14.54	6.01	呼吸系统疾病	2.10	8.22	先天异常	0.90	5.90
5	神经系统疾病	5.39	2.23	神经系统疾病	1.86	7.30	呼吸系统疾病	0.64	4.16
6	恶性肿瘤	5.05	2.09	传染病	1.01	3.94	心脏病	0.61	3.98
7	传染病	4.79	1.98	心脏病	0.73	2.85	血液造血免疫疾病	0.26	1.68
8	消化系统疾病	4.36	1.80	血液造血免疫疾病	0.51	2.01	传染病	0.23	1.49
9	心脏病	4.02	1.66	消化系统疾病	0.39	1.51	内分泌营养代谢疾病	0.19	1.24
10	内分泌营养代谢疾病	3.17	1.31	内分泌营养代谢疾病	0.28	1.09	脑血管疾病	0.17	1.12
11	血液造血免疫疾病	2.31	0.96	泌尿生殖系统疾病	0.11	0.42	消化系统疾病	0.11	0.75
12	脑血管疾病	0.34	0.14	精神障碍	0.04	0.17	肌肉骨骼和结缔组织疾病	0.08	0.50
13	肌肉骨骼和结缔组织疾病	0.17	0.07	脑血管疾病	0.04	0.17	精神障碍	0.07	0.44
14	精神障碍	0.09	0.04	肌肉骨骼和结缔组织疾病	0.02	0.08	泌尿生殖系统疾病	0.05	0.31
15	寄生虫病	0.00	0.00	寄生虫病	0.00	0.00	寄生虫病	0.00	0.00
16	泌尿生殖系统疾病	0.00	0.00	产科疾病	0.00	0.00	产科疾病	0.00	0.00
17	产科疾病	0.00	0.00	围生期疾病	0.00	0.00	围生期疾病	0.00	0.00
-	死因不明	7.53	3.11	死因不明	1.56	6.12	死因不明	0.35	2.30
-	其他疾病	1.11	0.46	其他疾病	0.36	1.43	其他疾病	0.25	1.62

死亡率: 1/10 万, 构成比: %

续表

顺位	15 ~ 44 岁			45 ~ 64 岁			65 岁 ~		
	疾病	死亡率	构成比	疾病	死亡率	构成比	疾病	死亡率	构成比
0	总计	54.68	100.00	总计	461.62	100.00	总计	3900.39	100.00
1	伤害	17.56	32.12	恶性肿瘤	194.74	42.18	心脏病	1012.23	25.95
2	恶性肿瘤	14.62	26.74	心脏病	74.60	16.16	脑血管疾病	928.45	23.80
3	心脏病	7.14	13.06	脑血管疾病	72.65	15.74	恶性肿瘤	879.94	22.56
4	脑血管疾病	4.55	8.31	伤害	48.99	10.61	呼吸系统疾病	441.98	11.33
5	神经系统疾病	1.37	2.50	呼吸系统疾病	16.34	3.54	伤害	170.40	4.37
6	消化系统疾病	1.34	2.46	内分泌营养代谢疾病	12.75	2.76	内分泌营养代谢疾病	113.89	2.92
7	传染病	1.18	2.15	消化系统疾病	11.02	2.39	消化系统疾病	68.29	1.75
8	呼吸系统疾病	1.15	2.10	传染病	5.91	1.28	神经系统疾病	59.36	1.52
9	内分泌营养代谢疾病	0.97	1.77	泌尿生殖系统疾病	5.18	1.12	泌尿生殖系统疾病	31.32	0.80
10	泌尿生殖系统疾病	0.77	1.41	神经系统疾病	4.23	0.92	传染病	21.12	0.54
11	先天异常	0.63	1.16	肌肉骨骼和结缔组织疾病	1.56	0.34	精神障碍	20.66	0.53
12	肌肉骨骼和结缔组织疾病	0.42	0.76	精神障碍	1.47	0.32	肌肉骨骼和结缔组织疾病	14.80	0.38
13	精神障碍	0.39	0.71	血液造血免疫疾病	1.02	0.22	血液造血免疫疾病	6.31	0.16
14	血液造血免疫疾病	0.29	0.53	先天异常	0.47	0.10	先天异常	0.53	0.01
15	产科疾病	0.09	0.16	寄生虫病	0.02	0.00	寄生虫病	0.33	0.01
16	寄生虫病	0.00	0.01	产科疾病	0.00	0.00	产科疾病	0.00	0.00
17	围生期疾病	0.00	0.00	围生期疾病	0.00	0.00	围生期疾病	0.00	0.00
-	死因不明	1.27	2.33	死因不明	4.09	0.89	死因不明	71.41	1.83
-	其他疾病	0.93	1.70	其他疾病	6.59	1.43	其他疾病	59.37	1.52

表 5-5-7 2018 年全国疾病监测系统不同年龄段人群主要疾病死亡率、构成比与顺位 (中部地区、城乡合计、男女合计)

顺位	疾病	0 岁		1 ~ 4 岁		5 ~ 14 岁		死亡率	构成比	疾病	死亡率	构成比
		死亡率	构成比	死亡率	构成比	死亡率	构成比					
0	总计	255.25	100.00	28.33	100.00	17.80	100.00	17.80	100.00	总计	17.80	100.00
1	围生期疾病	125.56	49.19	14.10	49.77	8.22	46.20	8.22	46.20	伤害	8.22	46.20
2	先天异常	59.46	23.29	3.47	12.24	3.19	17.93	3.19	17.93	恶性肿瘤	3.19	17.93
3	伤害	21.56	8.44	2.67	9.44	1.89	10.61	1.89	10.61	神经系统疾病	1.89	10.61
4	呼吸系统疾病	14.73	5.77	2.20	7.78	1.38	7.76	1.38	7.76	先天异常	1.38	7.76
5	传染病	6.83	2.67	1.95	6.87	0.68	3.83	0.68	3.83	呼吸系统疾病	0.68	3.83
6	神经系统疾病	6.38	2.50	0.88	3.10	0.49	2.73	0.49	2.73	心脏病	0.49	2.73
7	恶性肿瘤	4.31	1.69	0.45	1.59	0.29	1.64	0.29	1.64	传染病	0.29	1.64
8	心脏病	3.05	1.20	0.43	1.51	0.24	1.37	0.24	1.37	血液造血免疫疾病	0.24	1.37
9	消化系统疾病	2.51	0.99	0.41	1.44	0.21	1.20	0.21	1.20	泌尿生殖系统疾病	0.21	1.20
10	血液造血免疫疾病	1.98	0.77	0.15	0.53	0.16	0.87	0.16	0.87	内分泌营养代谢疾病	0.16	0.87
11	内分泌营养代谢疾病	1.35	0.53	0.04	0.15	0.16	0.87	0.16	0.87	消化系统疾病	0.16	0.87
12	泌尿生殖系统疾病	0.18	0.07	0.04	0.15	0.11	0.60	0.11	0.60	肌肉骨骼和结缔组织疾病	0.11	0.60
13	脑血管疾病	0.09	0.04	0.02	0.08	0.10	0.55	0.10	0.55	脑血管疾病	0.10	0.55
14	寄生虫病	0.00	0.00	0.00	0.00	0.03	0.16	0.03	0.16	精神障碍	0.03	0.16
15	精神障碍	0.00	0.00	0.00	0.00	0.00	0.00	0.00	0.00	寄生虫病	0.00	0.00
16	肌肉骨骼和结缔组织疾病	0.00	0.00	0.00	0.00	0.00	0.00	0.00	0.00	产科疾病	0.00	0.00
17	产科疾病	0.00	0.00	0.00	0.00	0.00	0.00	0.00	0.00	围生期疾病	0.00	0.00
-	死因不明	6.38	2.50	1.31	4.61	0.47	2.62	0.47	2.62	死因不明	0.47	2.62
-	其他疾病	0.90	0.35	0.21	0.76	0.18	1.04	0.18	1.04	其他疾病	0.18	1.04

续表

顺位	15 ~ 44 岁			45 ~ 64 岁			65 岁 ~		
	疾病	死亡率	构成比	疾病	死亡率	构成比	疾病	死亡率	构成比
0	总计	62.38	100.00	总计	503.76	100.00	总计	4100.28	100.00
1	伤害	21.22	34.01	恶性肿瘤	184.87	36.70	心脏病	1196.03	29.17
2	恶性肿瘤	15.31	24.55	脑血管疾病	100.34	19.92	脑血管疾病	1079.01	26.32
3	心脏病	8.36	13.40	心脏病	90.60	17.98	恶性肿瘤	791.47	19.30
4	脑血管疾病	6.22	9.96	伤害	53.71	10.66	呼吸系统疾病	474.62	11.58
5	消化系统疾病	1.60	2.56	呼吸系统疾病	18.36	3.64	伤害	147.93	3.61
6	传染病	1.48	2.37	内分泌营养代谢疾病	12.98	2.58	内分泌营养代谢疾病	110.87	2.70
7	神经系统疾病	1.31	2.10	消化系统疾病	11.25	2.23	消化系统疾病	58.12	1.42
8	呼吸系统疾病	1.29	2.07	传染病	8.06	1.60	神经系统疾病	40.19	0.98
9	泌尿生殖系统疾病	1.17	1.87	泌尿生殖系统疾病	7.67	1.52	泌尿生殖系统疾病	39.71	0.97
10	内分泌营养代谢疾病	0.92	1.48	神经系统疾病	3.26	0.65	传染病	25.64	0.63
11	先天异常	0.61	0.98	肌肉骨骼和结缔组织疾病	1.20	0.24	精神障碍	15.20	0.37
12	精神障碍	0.42	0.67	精神障碍	1.17	0.23	肌肉骨骼和结缔组织疾病	8.18	0.20
13	肌肉骨骼和结缔组织疾病	0.36	0.58	血液造血免疫疾病	0.88	0.17	血液造血免疫疾病	5.62	0.14
14	血液造血免疫疾病	0.29	0.46	先天异常	0.41	0.08	寄生虫病	0.34	0.01
15	产科疾病	0.17	0.28	寄生虫病	0.03	0.01	先天异常	0.22	0.01
16	寄生虫病	0.01	0.02	产科疾病	0.00	0.00	产科疾病	0.00	0.00
17	围生期疾病	0.00	0.00	围生期疾病	0.00	0.00	围生期疾病	0.00	0.00
-	死因不明	0.87	1.40	死因不明	2.84	0.56	死因不明	51.51	1.26
-	其他疾病	0.79	1.26	其他疾病	6.13	1.22	其他疾病	55.61	1.36

表 5-5-8 2018 年全国疾病监测系统不同年龄段人群主要疾病死亡率、构成比与顺位 (西部地区、城乡合计、男女合计)

顺位	0 岁			1 ~ 4 岁			5 ~ 14 岁		
	疾病	死亡率	构成比	疾病	死亡率	构成比	疾病	死亡率	构成比
0	总计	351.45	100.00	总计	51.14	100.00	总计	24.30	100.00
1	围生期疾病	162.01	46.10	伤害	25.44	49.73	伤害	12.24	50.38
2	先天异常	63.56	18.09	呼吸系统疾病	4.95	9.69	恶性肿瘤	3.26	13.41
3	呼吸系统疾病	44.20	12.58	先天异常	4.83	9.45	神经系统疾病	2.20	9.04
4	伤害	30.17	8.58	恶性肿瘤	3.75	7.32	先天异常	1.45	5.98
5	传染病	9.56	2.72	神经系统疾病	3.35	6.56	呼吸系统疾病	1.34	5.52
6	消化系统疾病	8.69	2.47	消化系统疾病	1.99	3.90	传染病	0.73	3.01
7	神经系统疾病	6.58	1.87	传染病	1.60	3.13	心脏病	0.63	2.61
8	恶性肿瘤	4.84	1.38	心脏病	0.76	1.48	血液造血免疫疾病	0.38	1.56
9	心脏病	3.72	1.06	血液造血免疫疾病	0.69	1.36	消化系统疾病	0.35	1.46
10	内分泌营养代谢疾病	3.35	0.95	内分泌营养代谢疾病	0.30	0.59	泌尿生殖系统疾病	0.26	1.05
11	血液造血免疫疾病	1.99	0.57	泌尿生殖系统疾病	0.27	0.53	内分泌营养代谢疾病	0.22	0.90
12	泌尿生殖系统疾病	0.87	0.25	寄生虫病	0.09	0.18	脑血管疾病	0.22	0.90
13	精神障碍	0.12	0.04	肌肉骨骼和结缔组织疾病	0.06	0.12	肌肉骨骼和结缔组织疾病	0.10	0.40
14	脑血管疾病	0.12	0.04	精神障碍	0.03	0.06	精神障碍	0.09	0.35
15	肌肉骨骼和结缔组织疾病	0.12	0.04	脑血管疾病	0.03	0.06	寄生虫病	0.01	0.05
16	寄生虫病	0.00	0.00	产科疾病	0.00	0.00	产科疾病	0.00	0.00
17	产科疾病	0.00	0.00	围生期疾病	0.00	0.00	围生期疾病	0.00	0.00
-	死因不明	9.19	2.61	死因不明	2.24	4.37	死因不明	0.59	2.41
-	其他疾病	2.36	0.67	其他疾病	0.76	1.48	其他疾病	0.23	0.95

死亡率: 1/10 万, 构成比: %

续表

顺位	15 ~ 44 岁			45 ~ 64 岁			65 岁 ~		
	疾病	死亡率	构成比	疾病	死亡率	构成比	疾病	死亡率	构成比
0	总计	84.59	100.00	总计	552.96	100.00	总计	4188.58	100.00
1	伤害	28.71	33.94	恶性肿瘤	187.73	33.95	脑血管疾病	1008.07	24.07
2	恶性肿瘤	18.61	22.00	脑血管疾病	94.66	17.12	心脏病	948.33	22.64
3	心脏病	9.43	11.15	心脏病	85.28	15.42	呼吸系统疾病	825.08	19.70
4	脑血管疾病	7.31	8.64	伤害	61.98	11.21	恶性肿瘤	728.59	17.39
5	消化系统疾病	4.11	4.86	呼吸系统疾病	39.70	7.18	伤害	161.04	3.84
6	传染病	3.79	4.48	消化系统疾病	24.37	4.41	内分泌营养代谢疾病	125.39	2.99
7	呼吸系统疾病	2.87	3.40	内分泌营养代谢疾病	14.97	2.71	消化系统疾病	120.92	2.89
8	神经系统疾病	2.08	2.46	传染病	13.99	2.53	神经系统疾病	52.53	1.25
9	泌尿生殖系统疾病	1.63	1.93	泌尿生殖系统疾病	9.05	1.64	泌尿生殖系统疾病	51.15	1.22
10	内分泌营养代谢疾病	1.22	1.45	神经系统疾病	4.51	0.82	传染病	41.98	1.00
11	精神障碍	0.82	0.97	精神障碍	2.08	0.38	精神障碍	16.83	0.40
12	先天异常	0.71	0.84	肌肉骨骼和结缔组织疾病	1.84	0.33	肌肉骨骼和结缔组织疾病	14.21	0.34
13	肌肉骨骼和结缔组织疾病	0.49	0.58	血液造血免疫疾病	1.04	0.19	血液造血免疫疾病	7.65	0.18
14	血液造血免疫疾病	0.37	0.44	先天异常	0.55	0.10	寄生虫病	0.49	0.01
15	产科疾病	0.20	0.23	寄生虫病	0.10	0.02	先天异常	0.33	0.01
16	寄生虫病	0.03	0.04	产科疾病	0.02	0.00	产科疾病	0.00	0.00
17	围生期疾病	0.00	0.00	围生期疾病	0.00	0.00	围生期疾病	0.00	0.00
-	死因不明	1.01	1.19	死因不明	2.76	0.50	死因不明	23.41	0.56
-	其他疾病	1.19	1.41	其他疾病	8.31	1.50	其他疾病	62.59	1.49

第六章

主要大类疾病死亡率与死因顺位

6.1 主要感染性疾病死亡率与死因顺位

表 6-1-1 2018 年全国疾病监测系统城乡别、性别主要感染性疾病死亡数、死亡率（1/10 万）和死因顺位

ICD-10 编码 *	疾病	合计			城市			农村		
		死亡数	死亡率	死因顺位	死亡数	死亡率	死因顺位	死亡数	死亡率	死因顺位
A01	伤寒和副伤寒	5	0.00	14	0	0.00	14	5	0.00	14
A03, A06.0	痢疾	12	0.00	13	4	0.00	12	8	0.00	13
A15.0-A15.3 A16.0-A16.2	肺结核	4853	1.78	3	1258	1.35	3	3595	2.01	3
A15.5, A15.6	结核性胸膜炎	55	0.02	10	11	0.01	11	44	0.02	10
A33	新生儿破伤风	1	0.00	15	0	0.00	15	1	0.00	15
A82	狂犬病	74	0.03	9	18	0.02	9	56	0.03	9
A83.0	流行性乙型脑炎	16	0.01	12	3	0.00	13	13	0.01	12
A98.5	流行性出血热	55	0.02	11	14	0.02	10	41	0.02	11
B15-B19	病毒性肝炎	7497	2.75	2	2298	2.47	2	5199	2.90	2
B20-B24	艾滋病	1510	0.55	4	460	0.49	4	1050	0.59	4
J00-J06	急性上呼吸道感染	506	0.19	7	178	0.19	6	328	0.18	7
J10-J11	流感	822	0.30	5	164	0.18	7	658	0.37	5
J12-J18	肺炎	31541	11.59	1	14036	15.09	1	17505	9.77	1
J20-J22	其他急性下呼吸道感染	673	0.25	6	229	0.25	5	444	0.25	6
G00-G04	脑炎类	388	0.14	8	110	0.12	8	278	0.16	8

续表

ICD-10 编码 *	疾病	男性			城市男性			农村男性		
		死亡数	死亡率	死因顺位	死亡数	死亡率	死因顺位	死亡数	死亡率	死因顺位
A01	伤寒和副伤寒	4	0.00	14	0	0.00	14	4	0.00	13
A03, A06.0	痢疾	6	0.00	13	3	0.01	12	3	0.00	14
A15.0-A15.3 A16.0-A16.2	肺结核	3721	2.69	3	1008	2.13	3	2713	2.97	3
A15.5, A15.6	结核性胸膜炎	43	0.03	10	8	0.02	11	35	0.04	10
A33	新生儿破伤风	1	0.00	15	0	0.00	15	1	0.00	15
A82	狂犬病	53	0.04	9	13	0.03	9	40	0.04	9
A83.0	流行性乙型脑炎	10	0.01	12	3	0.01	13	7	0.01	12
A98.5	流行性出血热	43	0.03	11	11	0.02	10	32	0.04	11
B15-B19	病毒性肝炎	5226	3.77	2	1580	3.35	2	3646	4.00	2
B20-B24	艾滋病	1230	0.89	4	383	0.81	4	847	0.93	4
J00-J06	急性上呼吸道感染	255	0.18	7	87	0.18	6	168	0.18	8
J10-J11	流感	400	0.29	5	82	0.17	7	318	0.35	5
J12-J18	肺炎	17303	12.49	1	7929	16.79	1	9374	10.27	1
J20-J22	其他急性下呼吸道感染	367	0.26	6	144	0.30	5	223	0.24	6
G00-G04	脑炎类	233	0.17	8	64	0.14	8	169	0.19	7

ICD-10 编码 *	疾病	女性			城市女性			农村女性		
		死亡数	死亡率	死因顺位	死亡数	死亡率	死因顺位	死亡数	死亡率	死因顺位
A01	伤寒和副伤寒	1	0.00	14	0	0.00	13	1	0.00	14
A03, A06.0	痢疾	6	0.00	12	1	0.00	12	5	0.01	13
A15.0-A15.3 A16.0-A16.2	肺结核	1132	0.85	3	250	0.55	3	882	1.00	3
A15.5, A15.6	结核性胸膜炎	12	0.01	10	3	0.01	10	9	0.01	10
A33	新生儿破伤风	0	0.00	15	0	0.00	14	0	0.00	15
A82	狂犬病	21	0.02	9	5	0.01	9	16	0.02	9
A83.0	流行性乙型脑炎	6	0.00	13	0	0.00	15	6	0.01	12
A98.5	流行性出血热	12	0.01	11	3	0.01	11	9	0.01	11
B15-B19	病毒性肝炎	2271	1.70	2	718	1.57	2	1553	1.76	2
B20-B24	艾滋病	280	0.21	6	77	0.17	7	203	0.23	6
J00-J06	急性上呼吸道感染	251	0.19	7	91	0.20	4	160	0.18	7
J10-J11	流感	422	0.32	4	82	0.18	6	340	0.39	4
J12-J18	肺炎	14238	10.64	1	6107	13.35	1	8131	9.24	1
J20-J22	其他急性下呼吸道感染	306	0.23	5	85	0.19	5	221	0.25	5
G00-G04	脑炎类	155	0.12	8	46	0.10	8	109	0.12	8

注：* 以上仅标出 ICD-10 三位码范围（除四位码另有说明外）

表 6-1-2 2018 年全国疾病监测系统不同地区主要感染性疾病死亡数、死亡率(1/10 万)和死因顺位

ICD-10 编码*	疾病	东部			中部			西部		
		死亡数	死亡率	死因顺位	死亡数	死亡率	死因顺位	死亡数	死亡率	死因顺位
A01	伤寒和副伤寒	2	0.00	14	0	0.00	15	3	0.00	13
A03, A06.0	痢疾	6	0.01	11	3	0.00	12	3	0.00	14
A15.0-A15.3 A16.0-A16.2	肺结核	1284	1.20	3	1288	1.36	3	2281	3.24	3
A15.5, A15.6	结核性胸膜炎	4	0.00	12	22	0.02	11	29	0.04	9
A33	新生儿破伤风	0	0.00	15	1	0.00	14	0	0.00	15
A82	狂犬病	18	0.02	10	38	0.04	8	18	0.03	10
A83.0	流行性乙型脑炎	4	0.00	13	3	0.00	13	9	0.01	12
A98.5	流行性出血热	19	0.02	9	26	0.03	10	10	0.01	11
B15-B19	病毒性肝炎	2163	2.02	2	2789	2.95	2	2545	3.61	2
B20-B24	艾滋病	253	0.24	6	279	0.29	4	978	1.39	4
J00-J06	急性上呼吸道感染	382	0.36	5	37	0.04	9	87	0.12	8
J10-J11	流感	392	0.37	4	174	0.18	6	256	0.36	5
J12-J18	肺炎	13833	12.91	1	8759	9.26	1	8949	12.69	1
J20-J22	其他急性下呼吸道感染	235	0.22	7	190	0.20	5	248	0.35	6
G00-G04	脑炎类	130	0.12	8	107	0.11	7	151	0.21	7

注: * 以上仅标出 ICD-10 三位码范围(除四位码另有说明外)

6.2 主要循环系统疾病死亡率与死因顺位

表 6-2-1 2018 年全国疾病监测系统城乡别、性别主要循环系统疾病死亡率、死亡率(1/10 万)和死因顺位

ICD-10 编码*	疾病	合计				城市				农村			
		死亡数	死亡率	死因顺位	死亡率	死亡数	死亡率	死因顺位	死亡率	死亡数	死亡率	死因顺位	死亡率
I00-I02, I05-I09	风湿热和风湿性心脏病	10462	3.84	5	3336	3.59	5	7126	3.98	5	5	3.98	5
I11-I13	高血压性心脏病和/或肾脏病**	57534	21.13	3	15585	16.76	3	41949	23.40	3	3	23.40	3
I20-I25	缺血性心脏病	341646	125.49	2	111760	120.18	2	229886	128.24	2	2	128.24	2
I60-I69	脑血管病	407001	149.49	1	119846	128.88	1	287155	160.19	1	1	160.19	1
I00-I99 中的其余部分	循环系统的其他疾病	37189	13.66	4	13209	14.20	4	23980	13.38	4	4	13.38	4
男性													
ICD-10 编码*	疾病	死亡数	死亡率	死因顺位	死亡数	死亡率	死因顺位	死亡数	死亡率	死因顺位	死亡数	死亡率	死因顺位
I00-I02, I05-I09	风湿热和风湿性心脏病	4461	3.22	5	1414	2.99	5	3047	3.34	5	5	3.34	5
I11-I13	高血压性心脏病和/或肾脏病**	28369	20.48	3	7695	16.29	3	20674	22.65	3	3	22.65	3
I20-I25	缺血性心脏病	179510	129.61	2	58505	123.86	2	121005	132.59	2	2	132.59	2
I60-I69	脑血管病	227566	164.31	1	66895	141.63	1	160671	176.06	1	1	176.06	1
I00-I99 中的其余部分	循环系统的其他疾病	21308	15.39	4	7603	16.10	4	13705	15.02	4	4	15.02	4
女性													
ICD-10 编码*	疾病	死亡数	死亡率	死因顺位	死亡数	死亡率	死因顺位	死亡数	死亡率	死因顺位	死亡数	死亡率	死因顺位
I00-I02, I05-I09	风湿热和风湿性心脏病	6001	4.49	5	1922	4.20	5	4079	4.64	5	5	4.64	5
I11-I13	高血压性心脏病和/或肾脏病**	29165	21.80	3	7890	17.24	3	21275	24.18	3	3	24.18	3
I20-I25	缺血性心脏病	162136	121.21	2	53255	116.38	1	108881	123.73	1	2	123.73	2
I60-I69	脑血管病	179435	134.15	1	52951	115.72	2	126484	143.73	1	1	143.73	1
I00-I99 中的其余部分	循环系统的其他疾病	15881	11.87	4	5606	12.25	4	10275	11.68	4	4	11.68	4

注: * 以上仅标出 ICD-10 三位码范围(除四位码另有说明外)

** 高血压性心脏病和/或肾脏病包括高血压性心脏病(I11)、高血压性肾脏病(I12)、高血压性心脏病和肾脏病(I13)

表 6-2-2 2018 年全国疾病监测系统不同地区主要循环系统疾病死亡数、死亡率 (1/10 万) 及死因顺位

ICD-10 编码 *	疾病	东部			中部			西部		
		死亡数	死亡率	死因顺位	死亡数	死亡率	死因顺位	死亡数	死亡率	死因顺位
I00-I02,I05-I09	风湿热和风湿性心脏病	2933	2.74	5	3384	3.58	5	4145	5.88	5
I11-I13	高血压性心脏和 / 或肾脏病 **	19594	18.29	3	24191	25.57	3	13749	19.50	3
I20-I25	缺血性心脏病	140573	131.21	2	130228	137.65	2	70845	100.48	2
I60-I69	脑血管病	158029	147.50	1	148961	157.45	1	100011	141.85	1
I00-I99 中的其余部分	循环系统的其他疾病	16878	15.75	4	9104	9.62	4	11207	15.90	4

注: * 以上仅标出 ICD-10 三位码范围 (除四位码另有说明外)

** 高血压性心脏和 / 或肾脏病包括高血压性心脏病 (I11)、高血压性肾脏病 (I12)、高血压性心脏和肾脏病 (I13)

6.3 主要恶性肿瘤死亡率与死因顺位

表 6-3-1 2018 年全国疾病监测系统城乡别、性别主要恶性肿瘤死亡数、死亡率 (1/10 万) 和死因顺位

ICD-10 编码 *	疾病	合计			城市			农村		
		死亡数	死亡率	死因顺位	死亡数	死亡率	死因顺位	死亡数	死亡率	死因顺位
C11	鼻咽癌	4485	1.65	10	1281	1.38	10	3204	1.79	10
C15	食管癌	33654	12.36	4	10242	11.01	5	23412	13.06	4
C16	胃癌	53602	19.69	3	17038	18.32	3	36564	20.40	3
C18-C21	结肠, 直肠和肛门癌	31528	11.58	5	12930	13.90	4	18598	10.37	5
C22	肝癌	67142	24.66	2	20309	21.84	2	46833	26.13	2
C33-C34	肺癌	126617	46.51	1	45707	49.15	1	80910	45.14	1
C50	乳腺癌	10566	3.88	6	4294	4.62	6	6272	3.50	7
C53	宫颈癌	7461	2.74	8	2201	2.37	8	5260	2.93	8
C67	膀胱癌	5377	1.97	9	2169	2.33	9	3208	1.79	9
C91-C95	白血病	9853	3.62	7	3315	3.56	7	6538	3.65	6

ICD-10 编码 *	疾病	男性			城市男性			农村男性		
		死亡数	死亡率	死因顺位	死亡数	死亡率	死因顺位	死亡数	死亡率	死因顺位
C11	鼻咽癌	3350	2.42	8	960	2.03	8	2390	2.62	8
C15	食管癌	25058	18.09	4	7632	16.16	5	17426	19.09	4
C16	胃癌	37040	26.74	3	11687	24.74	3	25353	27.78	3
C18-C21	结肠, 直肠和肛门癌	18810	13.58	5	7673	16.24	4	11137	12.20	5
C22	肝癌	49283	35.58	2	14764	31.26	2	34519	37.82	2
C33-C34	肺癌	88601	63.97	1	31919	67.58	1	56682	62.11	1
C50	乳腺癌	187	0.14	9	69	0.15	9	118	0.13	9
C53	宫颈癌	0	0.00	10	0	0.00	10	0	0.00	10
C67	膀胱癌	4181	3.02	7	1642	3.48	7	2539	2.78	7
C91-C95	白血病	5745	4.15	6	1911	4.05	6	3834	4.20	6

续表

ICD-10 编码 *	疾病	女性			城市女性			农村女性		
		死亡数	死亡率	死因顺位	死亡数	死亡率	死因顺位	死亡数	死亡率	死因顺位
C11	鼻咽癌	1135	0.85	10	321	0.70	10	814	0.92	9
C15	食管癌	8596	6.43	6	2610	5.70	6	5986	6.80	6
C16	胃癌	16562	12.38	3	5351	11.69	3	11211	12.74	3
C18-C21	结肠, 直肠和 肛门癌	12718	9.51	4	5257	11.49	4	7461	8.48	4
C22	肝癌	17859	13.35	2	5545	12.12	2	12314	13.99	2
C33-C34	肺癌	38016	28.42	1	13788	30.13	1	24228	27.53	1
C50	乳腺癌	10379	7.76	5	4225	9.23	5	6154	6.99	5
C53	宫颈癌	7461	5.58	7	2201	4.81	7	5260	5.98	7
C67	膀胱癌	1196	0.89	9	527	1.15	9	669	0.76	10
C91-C95	白血病	4108	3.07	8	1404	3.07	8	2704	3.07	8

注: * 以上仅标出 ICD-10 三位码范围 (除四位码另有说明外)

表 6-3-2 2018 年全国疾病监测系统不同地区主要恶性肿瘤死亡数、死亡率 (1/10 万) 和死因顺位

ICD-10 编码 *	疾病	东部			中部			西部		
		死亡数	死亡率	死因顺位	死亡数	死亡率	死因顺位	死亡数	死亡率	死因顺位
C11	鼻咽癌	2018	1.88	10	1220	1.29	10	1247	1.77	9
C15	食管癌	15493	14.46	4	9891	10.45	4	8270	11.73	4
C16	胃癌	24330	22.71	3	17950	18.97	3	11322	16.06	3
C18-C21	结肠, 直肠和 肛门癌	15013	14.01	5	9312	9.84	5	7203	10.22	5
C22	肝癌	26181	24.44	2	24116	25.49	2	16845	23.89	2
C33-C34	肺癌	56383	52.63	1	43236	45.70	1	26998	38.29	1
C50	乳腺癌	4998	4.66	6	3440	3.64	6	2128	3.02	7
C53	宫颈癌	2555	2.38	9	2876	3.04	8	2030	2.88	8
C67	膀胱癌	2581	2.41	8	1645	1.74	9	1151	1.63	10
C91-C95	白血病	4442	4.15	7	3149	3.33	7	2262	3.21	6

注: * 以上仅标出 ICD-10 三位码范围 (除四位码另有说明外)

6.4 主要伤害死亡率与死因顺位

6.4.1 主要伤害死亡率与死因顺位

表 6-4-1-1 2018 年全国疾病监测系统城乡别、性别主要伤害死亡率、死亡率 (1/10 万) 和死因顺位

ICD-10 编码 *	疾病	合计						城市						农村					
		死亡数		死亡率		死因顺位		死亡数		死亡率		死因顺位		死亡数		死亡率		死因顺位	
		死亡数	死亡率	死因顺位	死亡数	死亡率	死因顺位	死亡数	死亡率	死因顺位	死亡数	死亡率	死因顺位	死亡数	死亡率	死因顺位	死亡数	死亡率	死因顺位
V01-Y89	伤害	125422	46.07	0	33134	35.63	0	92288	51.48	0	0	92288	51.48	0	0	92288	51.48	0	0
V01-V04, V06, V09-V80, V87, V89, V99	道路交通事故	40116	14.73	1	10303	11.08	1	29813	16.63	1	1	29813	16.63	1	1	29813	16.63	1	1
X40-X49	意外中毒	7626	2.80	6	1744	1.88	6	5882	3.28	6	6	5882	3.28	6	6	5882	3.28	6	6
W00-W19	意外跌落	31534	11.58	2	9539	10.26	2	21995	12.27	2	2	21995	12.27	2	2	21995	12.27	2	2
X00-X09	火灾	1663	0.61	7	396	0.43	7	1267	0.71	7	7	1267	0.71	7	7	1267	0.71	7	7
W65-W74	溺水	8759	3.22	5	2148	2.31	5	6611	3.69	5	5	6611	3.69	5	5	6611	3.69	5	5
V05, V07-V08, V81-V86, V88, V90-V98, W20-W64, W75-W99, X10-X39, X50-X59, Y40-Y86, Y88, Y89	其他意外伤害	16421	6.03	4	4362	4.69	3	12059	6.73	4	3	12059	6.73	4	3	12059	6.73	4	4
X60-X84, Y87	自杀及后遗症	16824	6.18	3	3925	4.22	4	12899	7.20	3	4	12899	7.20	3	4	12899	7.20	3	3
X85-Y09, Y87.1	他杀及后遗症	977	0.36	8	231	0.25	8	746	0.42	8	8	746	0.42	8	8	746	0.42	8	8
Y36	战争	1	0.00	10	0	0.00	10	1	0.00	10	10	1	0.00	10	10	1	0.00	10	10
Y35	其他故意伤害	101	0.04	9	40	0.04	9	61	0.03	9	9	61	0.03	9	9	61	0.03	9	9
	疾病																		
		男性						城市男性						农村男性					
		死亡数	死亡率	死因顺位	死亡数	死亡率	死因顺位	死亡数	死亡率	死因顺位	死亡数	死亡率	死因顺位	死亡数	死亡率	死因顺位	死亡数	死亡率	死因顺位
V01-Y89	伤害	82897	59.86	0	21179	44.84	0	61718	67.63	0	0	61718	67.63	0	0	61718	67.63	0	0
V01-V04, V06, V09-V80, V87, V89, V99	道路交通事故	29257	21.12	1	7316	15.49	1	21941	24.04	1	1	21941	24.04	1	1	21941	24.04	1	1
X40-X49	意外中毒	5513	3.98	6	1241	2.63	6	4272	4.68	6	6	4272	4.68	6	6	4272	4.68	6	6
W00-W19	意外跌落	18583	13.42	2	5430	11.50	2	13153	14.41	2	2	13153	14.41	2	2	13153	14.41	2	2
X00-X09	火灾	1138	0.82	7	283	0.60	7	855	0.94	7	7	855	0.94	7	7	855	0.94	7	7
W65-W74	溺水	5713	4.13	5	1385	2.93	5	4328	4.74	5	5	4328	4.74	5	5	4328	4.74	5	5
V05, V07-V08, V81-V86, V88, V90-V98, W20-W64, W75-W99, X10-X39, X50-X59, Y40-Y86, Y88, Y89	其他意外伤害	11039	7.97	3	2736	5.79	3	8303	9.10	3	3	8303	9.10	3	3	8303	9.10	3	3
X60-X84, Y87	自杀及后遗症	9948	7.18	4	2291	4.85	4	7657	8.39	4	4	7657	8.39	4	4	7657	8.39	4	4
X85-Y09, Y87.1	他杀及后遗症	600	0.43	8	145	0.31	8	455	0.50	8	8	455	0.50	8	8	455	0.50	8	8
Y36	战争	1	0.00	10	0	0.00	10	1	0.00	10	10	1	0.00	10	10	1	0.00	10	10
Y35	其他故意伤害	97	0.07	9	39	0.08	9	58	0.06	9	9	58	0.06	9	9	58	0.06	9	9

续表

ICD-10 编码 *	疾病	女性				城市女性				农村女性			
		死亡数	死亡率	死因顺位	死亡数	死亡率	死因顺位	死亡数	死亡率	死因顺位	死亡数	死亡率	死因顺位
V01-Y89	伤害	42525	31.79	0	11955	26.13	0	30570	34.74	0	30570	34.74	0
V01-V04, V06, V09-V80, V87, V89, V99	道路交通事故	10859	8.12	2	2987	6.53	2	7872	8.95	2	7872	8.95	2
X40-X49	意外中毒	2113	1.58	6	503	1.10	6	1610	1.83	6	1610	1.83	6
W00-W19	意外跌落	12951	9.68	1	4109	8.98	1	8842	10.05	1	8842	10.05	1
X00-X09	火灾	525	0.39	7	113	0.25	7	412	0.47	7	412	0.47	7
W65-W74	溺水	3046	2.28	5	763	1.67	5	2283	2.59	5	2283	2.59	5
V05, V07-V08, V81-V86, V88, V90-V98, W20-W64, W75-W99, X10-X39, X50-X59, Y40-Y86, Y88, Y89	其他意外伤害	5382	4.02	4	1626	3.55	4	3756	4.27	4	3756	4.27	4
X60-X84, Y87	自杀及后遗症	6876	5.14	3	1634	3.57	3	5242	5.96	3	5242	5.96	3
X85-Y09, Y87.1	他杀及后遗症	377	0.28	8	86	0.19	8	291	0.33	8	291	0.33	8
Y36	战争	0	0.00	10	0	0.00	10	0	0.00	10	0	0.00	10
Y35	其他故意伤害	4	0.00	9	1	0.00	9	3	0.00	9	3	0.00	9

注: * 以上仅标出 ICD-10 三位码范围 (除四位码另有说明外)

表 6-4-1-2 2018 年全国疾病监测系统不同地区主要伤害死亡数、死亡率 (1/10 万) 和死因顺位

ICD-10 编码 *	疾病	东部				中部				西部			
		死亡数	死亡率	死因顺位	死亡数	死亡率	死因顺位	死亡数	死亡率	死因顺位	死亡数	死亡率	死因顺位
V01-Y89	伤害	48947	45.69	0	40997	43.33	0	35478	50.32	0	35478	50.32	0
V01-V04, V06, V09-V80, V87, V89, V99	道路交通事故	15430	14.40	1	14115	14.92	1	10571	14.99	1	10571	14.99	1
X40-X49	意外中毒	2079	1.94	6	2561	2.71	6	2986	4.24	5	2986	4.24	5
W00-W19	意外跌落	13733	12.82	2	8049	8.51	2	9752	13.83	2	9752	13.83	2
X00-X09	火灾	660	0.62	7	595	0.63	7	408	0.58	7	408	0.58	7
W65-W74	溺水	2975	2.78	5	3080	3.26	5	2704	3.84	6	2704	3.84	6
V05, V07-V08, V81-V86, V88, V90-V98, W20-W64, W75-W99, X10-X39, X50-X59, Y40-Y86, Y88, Y89	其他意外伤害	7302	6.82	3	4857	5.13	4	4262	6.05	3	4262	6.05	3
X60-X84, Y87	自杀及后遗症	5901	5.51	4	7000	7.40	3	3923	5.56	4	3923	5.56	4
X85-Y09, Y87.1	他杀及后遗症	375	0.35	8	300	0.32	8	302	0.43	8	302	0.43	8
Y36	战争	0	0.00	10	0	0.00	10	1	0.00	10	1	0.00	10
Y35	其他故意伤害	28	0.03	9	34	0.04	9	39	0.06	9	39	0.06	9

注: * 以上仅标出 ICD-10 三位码范围 (除四位码另有说明外)

6.4.2 不同年龄段人群主要伤害死亡率与死因顺位

表 6-4-2 2018 年全国疾病监测系统年龄别人群主要伤害死因顺位、死亡率(1/10 万)和构成比(%)

死因顺位	0 岁			1 ~ 4 岁			5 ~ 14 岁		
	疾病	死亡率	构成比	疾病	死亡率	构成比	疾病	死亡率	构成比
0	伤害	22.35	100.00	伤害	15.47	100.00	伤害	8.69	100.00
1	其他意外伤害	17.20	76.96	溺水	5.63	36.41	溺水	3.15	36.27
2	道路交通事故	1.78	7.97	道路交通事故	4.46	28.86	道路交通事故	2.54	29.20
3	意外跌落	1.46	6.52	其他意外伤害	2.33	15.07	意外跌落	0.85	9.81
4	溺水	0.91	4.06	意外跌落	1.77	11.44	其他意外伤害	0.73	8.46
5	意外中毒	0.49	2.17	意外中毒	0.68	4.39	自杀及后遗症	0.49	5.68
6	他杀及后遗症	0.32	1.45	火灾	0.24	1.53	意外中毒	0.47	5.40
7	火灾	0.06	0.29	他杀及后遗症	0.18	1.17	他杀及后遗症	0.16	1.87
8	自杀及后遗症	0.00	0.00	自杀及后遗症	0.00	0.00	火灾	0.14	1.63
9	战争	0.00	0.00	战争	0.00	0.00	战争	0.00	0.00
10	其他故意伤害	0.00	0.00	其他故意伤害	0.00	0.00	其他故意伤害	0.00	0.00
死因顺位	15 ~ 44 岁			45 ~ 64 岁			65 岁 ~		
	疾病	死亡率	构成比	疾病	死亡率	构成比	疾病	死亡率	构成比
0	伤害	21.82	100.00	伤害	53.81	100.00	伤害	160.70	100.00
1	道路交通事故	9.01	41.32	道路交通事故	21.91	40.72	意外跌落	63.83	39.72
2	自杀及后遗症	3.10	14.21	意外跌落	8.91	16.56	道路交通事故	34.48	21.46
3	其他意外伤害	2.75	12.62	自杀及后遗症	7.67	14.26	自杀及后遗症	21.56	13.41
4	意外跌落	2.47	11.33	其他意外伤害	6.77	12.59	其他意外伤害	20.93	13.03
5	溺水	1.79	8.20	意外中毒	3.91	7.27	溺水	8.35	5.20
6	意外中毒	1.74	7.98	溺水	2.90	5.39	意外中毒	7.09	4.41
7	他杀及后遗症	0.37	1.68	火灾	0.52	0.96	火灾	2.98	1.85
8	火灾	0.17	0.79	他杀及后遗症	0.45	0.83	他杀及后遗症	0.37	0.23
9	其他故意伤害	0.05	0.24	其他故意伤害	0.05	0.08	其他故意伤害	0.01	0.01
10	战争	0.00	0.00	战争	0.00	0.00	战争	0.00	0.00

第七章



地区别、性别、年龄别、死因别死亡数和死亡率

该章包括两部分，分别为：

7.1 地区别、性别、年龄别、死因别死亡数，见表 7-1-1 ~ 表 7-1-36。

7.2 地区别、性别、年龄别、死因别死亡率，见表 7-2-1 ~ 表 7-2-36。

7.1 地区别、性别、年龄别、死因别死亡数

表 7-1-1 2018 年全国疾病监测系统分死因年龄别死亡数 (城乡合计、男女合计)

疾病 编码	疾病名称	合计	0岁~	1岁~	5岁~	10岁~	15岁~	20岁~	25岁~	30岁~	35岁~	40岁~	45岁~	50岁~	55岁~	60岁~	65岁~	70岁~	75岁~	80岁~	85岁~
U000	全死因	1822530	8500	4209	2600	2829	4024	5548	9378	12774	17024	28802	56800	84469	87247	147483	188960	209924	251997	299307	400655
U001	I. 传染病、母婴疾病和营养缺乏性疾病	62502	4948	516	239	141	154	268	496	638	776	1235	1957	2443	2201	3453	4030	4793	6345	9357	18512
U002	A. 传染病和寄生虫病	19626	260	205	101	61	82	162	316	432	564	930	1454	1732	1441	2118	2182	2071	2023	1770	1722
U003	1. 结核病	5958	3	8	5	6	27	75	101	123	127	196	337	447	383	637	749	763	805	637	529
U004	2. 性传播疾病	84	1	0	0	0	0	0	0	5	1	4	9	13	7	7	9	4	10	8	6
U005	a. 梅毒	27	1	0	0	0	0	0	0	1	1	3	4	6	1	6	2	0	2	0	0
U006	b. 衣原体病	5	0	0	0	0	0	0	0	0	0	0	0	1	0	0	1	0	0	1	2
U007	c. 淋病	2	0	0	0	0	0	0	0	0	0	1	0	0	0	0	0	0	0	0	1
U008	d. 其他	50	0	0	0	0	0	0	0	4	0	0	5	6	6	6	1	6	4	8	7
U009	3. 艾滋病	1510	2	4	2	2	9	28	90	133	156	173	195	175	103	136	112	79	58	34	19
U010	4. 腹泻性疾病	262	19	12	2	1	3	0	2	6	3	5	11	14	6	21	24	27	27	32	47
U011	5. 好发于儿童期的疾病	146	3	1	1	2	1	0	2	3	3	6	12	11	11	18	12	9	18	14	19
U012	a. 百日咳	1	1	0	0	0	0	0	0	0	0	0	0	0	0	0	0	0	0	0	0
U013	b. 脊髓灰质炎及后遗症	22	0	0	0	1	0	0	1	1	1	1	1	4	3	2	2	0	2	0	3
U014	c. 白喉	0	0	0	0	0	0	0	0	0	0	0	0	0	0	0	0	0	0	0	0
U015	d. 麻疹	4	1	0	0	0	1	0	0	0	0	0	0	0	0	0	0	0	1	0	1
U016	e. 破伤风	119	1	1	1	1	0	0	1	2	2	5	11	7	8	16	10	9	15	14	15
U017	6. 脑膜炎	709	50	50	31	17	12	18	20	16	28	40	40	54	31	44	57	59	40	39	63
U018	7. 乙型肝炎	6989	3	2	0	3	3	12	54	90	191	378	688	790	691	922	847	740	647	506	422
U019	丙型肝炎	438	0	0	0	0	0	0	1	1	7	25	43	46	29	56	61	46	49	45	29
U020	8. 疟疾	7	0	0	0	0	0	0	0	2	0	1	1	1	1	1	0	0	1	0	0
U021	9. 热带病	143	0	1	0	0	0	0	0	0	0	6	3	3	6	10	18	31	17	27	21
U022	a. 锥虫病	0	0	0	0	0	0	0	0	0	0	0	0	0	0	0	0	0	0	0	0
U023	b. 南美锥虫病	4	0	1	0	0	0	0	0	0	0	1	0	0	0	0	0	1	1	0	0
U024	c. 血吸虫病	139	0	0	0	0	0	0	0	0	0	5	3	3	6	10	18	30	16	27	21
U025	d. 利什曼病	0	0	0	0	0	0	0	0	0	0	0	0	0	0	0	0	0	0	0	0
U026	e. 淋巴性丝虫病	0	0	0	0	0	0	0	0	0	0	0	0	0	0	0	0	0	0	0	0
U027	f. 盘尾丝虫病	0	0	0	0	0	0	0	0	0	0	0	0	0	0	0	0	0	0	0	0
U028	10. 麻风病	21	0	0	0	0	0	0	0	0	0	0	2	0	0	0	0	2	5	3	7

续表

疾病 编码	疾病名称	合计	0岁~1岁	1岁~5岁	5岁~10岁	10岁~15岁	15岁~20岁	20岁~25岁	25岁~30岁	30岁~35岁	35岁~40岁	40岁~45岁	45岁~50岁	50岁~55岁	55岁~60岁	60岁~65岁	65岁~70岁	70岁~75岁	75岁~80岁	80岁~85岁	85岁~
U029	11. 登革热	1	0	0	0	0	0	0	0	0	0	0	0	0	1	0	0	0	0	0	0
U030	12. 流行性乙型脑炎	16	0	0	0	0	0	0	0	0	0	0	0	0	6	6	1	1	0	0	0
U031	13. 沙眼	0	0	0	0	0	0	0	0	0	0	0	0	0	0	0	0	0	0	0	0
U032	14. 肠线虫感染	4	0	1	0	1	0	0	0	0	0	0	0	0	0	0	0	1	0	1	0
U033	a. 蛔虫病	2	0	1	0	1	0	0	0	0	0	0	0	0	0	0	0	0	0	0	0
U034	b. 鞭虫病	0	0	0	0	0	0	0	0	0	0	0	0	0	0	0	0	0	0	0	0
U035	c. 钩虫病	2	0	0	0	0	0	0	0	0	0	0	0	0	0	0	0	1	0	1	0
U036	d. 其他	0	0	0	0	0	0	0	0	0	0	0	0	0	0	0	0	0	0	0	0
U037	其他传染病	3337	179	126	60	29	27	29	46	53	48	96	113	178	171	259	285	309	345	424	560
U038	B. 呼吸系统感染	33553	625	302	125	71	57	78	115	145	152	250	463	632	712	1236	1733	2472	3890	6656	13839
U039	1. 下呼吸道感染	33036	619	281	121	67	57	77	112	143	147	244	458	624	704	1225	1718	2444	3849	6569	13577
U040	2. 上呼吸道感染	506	6	21	4	4	0	1	2	2	4	6	4	8	7	11	14	28	41	86	257
U041	3. 中耳炎	11	0	0	0	0	0	0	1	0	1	0	1	0	1	0	1	0	0	1	5
U042	C. 妊娠、分娩和产褥期并发症	179	0	0	0	5	17	52	48	38	15	4	4	0	0	0	0	0	0	0	0
U043	1. 孕产妇出血	51	0	0	0	1	5	13	11	16	4	1	0	0	0	0	0	0	0	0	0
U044	2. 产妇产后出血	3	0	0	0	0	1	2	0	0	0	0	0	0	0	0	0	0	0	0	0
U045	3. 妊娠高血压综合征	15	0	0	0	0	0	3	3	4	5	0	0	0	0	0	0	0	0	0	0
U046	4. 梗阻性分娩	5	0	0	0	0	1	1	3	0	0	0	0	0	0	0	0	0	0	0	0
U047	5. 流产	22	0	0	0	0	1	8	5	6	2	0	0	0	0	0	0	0	0	0	0
U048	其他	78	0	0	0	4	9	23	24	11	4	3	0	0	0	0	0	0	0	0	0
U049	D. 起源于围生期的情况	4037	0	0	0	0	0	0	0	0	0	0	0	0	0	0	0	0	0	0	0
U050	1. 出生低体重	1006	0	0	0	0	0	0	0	0	0	0	0	0	0	0	0	0	0	0	0
U051	2. 出生产伤和窒息	2199	0	0	0	0	0	0	0	0	0	0	0	0	0	0	0	0	0	0	0
U052	其他	832	0	0	0	0	0	0	0	0	0	0	0	0	0	0	0	0	0	0	0
U053	E. 营养缺乏	5087	24	9	11	8	10	11	12	12	21	40	34	77	48	97	115	249	429	929	2951
U054	1. 蛋白质-能量营养不良	3319	12	7	9	6	7	7	4	6	11	12	14	37	27	38	60	134	261	556	2111
U055	2. 碘缺乏	8	0	0	0	0	0	0	0	0	0	0	0	0	0	2	2	0	3	0	1
U056	3. 维生素A缺乏病	0	0	0	0	0	0	0	0	0	0	0	0	0	0	0	0	0	0	0	0
U057	4. 缺铁性贫血	627	4	1	0	1	2	4	3	7	14	14	12	24	15	34	31	54	75	155	189
U058	其他营养病症	1133	8	1	2	1	1	4	3	3	14	14	8	16	6	23	22	61	90	218	650
U059	II. 慢性非传染性疾病	1610661	2623	1523	1151	1236	1723	2295	4302	6846	10800	20755	44139	69997	76047	132418	173519	195135	235402	277639	353111
U060	A. 恶性肿瘤	436069	146	435	441	497	599	775	1629	2697	4421	8781	19361	31623	34226	57766	66915	62335	58715	48688	36019
U061	1. 唇、口腔和咽喉恶性肿瘤	8200	1	4	3	0	12	20	49	76	157	287	639	893	877	1156	1158	962	802	617	487

续表

疾病 编码	疾病名称	合计	0岁~1岁	1岁~5岁	5岁~10岁	10岁~15岁	15岁~20岁	20岁~25岁	25岁~30岁	30岁~35岁	35岁~40岁	40岁~45岁	45岁~50岁	50岁~55岁	55岁~60岁	60岁~65岁	65岁~70岁	70岁~75岁	75岁~80岁	80岁~85岁	85岁~	
U095	14. 偏头痛	1	0	0	0	0	0	0	0	0	0	0	0	0	0	0	0	0	0	0	0	0
U096	15. 由于铅暴露引起的精神发育障碍	74	1	2	3	4	1	1	4	4	5	6	13	7	8	6	4	2	1	2	0	0
U097	其他	6609	129	196	223	186	228	166	121	139	131	174	316	336	299	482	463	438	527	739	1316	17
U098	F. 感官疾病	55	1	1	1	0	0	0	1	0	0	3	1	4	4	5	3	4	2	8	17	0
U099	1. 青光眼	3	0	0	0	0	0	0	0	0	0	0	0	0	0	0	0	0	0	0	1	2
U100	2. 白内障	7	0	0	0	0	0	0	0	0	0	0	0	0	0	0	0	0	0	0	0	6
U101	3. 与年龄有关的视觉障碍	0	0	0	0	0	0	0	0	0	0	0	0	0	0	0	0	0	0	0	0	0
U102	4. 成年开始的听力损失	0	0	0	0	0	0	0	0	0	0	0	0	0	0	0	0	0	0	0	0	0
U103	其他	43	1	1	1	0	0	0	1	0	0	3	1	4	4	4	2	3	2	7	9	0
U104	G. 心血管疾病	853832	124	87	80	140	362	671	1379	2515	4190	8199	17750	28124	31079	55064	78959	96814	129302	167009	231984	0
U105	1. 风湿性心脏病	10436	0	0	0	0	11	11	28	46	67	139	278	428	423	862	1037	1281	1432	1777	2616	0
U106	2. 高血压及并发症	61604	0	0	1	3	5	16	38	72	151	346	723	1239	1348	2749	4373	6253	9136	13513	21638	0
U107	3. 缺血性心脏病	341646	0	0	0	4	111	237	587	1081	1759	3432	7189	10993	12214	20869	28893	34824	48071	66513	104869	0
U108	4. 脑血管病	407001	6	4	17	29	106	226	451	947	1665	3566	8328	13930	15563	28258	41796	51185	66659	79903	94362	0
U109	5. 炎性心脏病	3766	38	35	25	40	30	39	50	70	105	129	213	248	257	331	367	363	361	422	643	0
U110	其他	27913	73	45	34	63	92	141	216	292	432	556	974	1223	1215	1888	2344	2730	3445	4632	7518	0
U111	H. 主要呼吸系统疾病	168917	65	51	29	22	39	58	98	166	250	563	1266	2448	3011	7405	12455	19195	27951	39237	54608	0
U112	1. 慢性阻塞性肺疾病	151376	0	0	1	2	6	21	31	70	127	337	822	1771	2371	6260	11026	17534	25663	35964	49370	0
U113	2. 哮喘	4323	3	4	4	1	2	6	7	27	28	49	96	138	140	235	312	430	652	930	1259	0
U114	其他	13218	62	47	24	19	31	31	60	69	95	177	348	539	500	910	1117	1231	1636	2343	3979	0
U115	I. 主要消化系统疾病	39592	148	103	31	26	47	80	201	339	629	1276	2085	2763	2425	3556	3882	4040	4843	5655	7463	0
U116	1. 消化性溃疡	6611	3	2	1	0	5	8	22	29	62	109	191	279	313	478	634	733	948	1198	1596	0
U117	2. 肝硬化	13004	2	3	1	3	10	21	59	158	341	761	1238	1637	1287	1702	1551	1285	1212	957	776	0
U118	3. 阑尾炎	234	0	7	0	0	3	1	7	3	2	7	5	13	8	16	17	30	32	47	36	0
U119	其他	19734	143	91	29	23	28	50	113	148	224	399	651	834	816	1359	1679	1992	2650	3450	5055	0
U120	J. 主要泌尿生殖系统疾病	19647	9	16	21	27	44	100	163	253	329	461	942	1265	1186	1863	2321	2342	2683	2734	2888	0
U121	1. 肾炎和肾病	18063	8	16	21	27	42	91	161	242	317	447	908	1218	1131	1795	2183	2184	2464	2407	2401	0
U122	2. 前列腺增生	258	0	0	0	0	0	0	0	1	0	0	0	2	0	4	7	28	35	67	114	0
U123	其他	1326	1	0	0	0	2	9	2	10	12	14	34	45	55	64	131	130	184	260	373	0
U124	K. 皮肤病	1141	7	3	1	1	7	5	8	9	11	20	25	30	35	53	72	92	102	173	487	0
U125	L. 肌肉骨骼和结缔组织疾病	5836	3	5	9	18	56	64	77	91	78	129	193	282	231	431	491	559	640	903	1576	0
U126	1. 风湿性关节炎	2378	0	0	0	0	0	2	2	6	3	18	27	54	60	142	216	259	282	463	844	0
U127	2. 骨关节炎	62	0	0	0	0	0	0	0	0	1	0	1	0	1	3	2	3	13	16	22	0

续表

疾病 编码	疾病名称	合计	0岁~	1岁~	5岁~	10岁~	15岁~	20岁~	25岁~	30岁~	35岁~	40岁~	45岁~	50岁~	55岁~	60岁~	65岁~	70岁~	75岁~	80岁~	85岁~
U128	3. 痛风	410	0	0	0	0	0	0	1	3	4	6	12	20	16	30	35	42	63	65	113
U129	4. 腰痛	118	0	0	0	0	0	1	3	2	1	4	9	7	5	17	11	16	10	10	22
U130	其他	2847	3	5	9	18	56	61	70	79	69	101	143	200	147	238	225	234	269	347	573
U131	M.先天异常	3896	1842	450	185	171	163	118	175	127	100	84	137	100	70	48	47	28	23	14	14
U132	1. 腹壁缺损	5	5	0	0	0	0	0	0	0	0	0	0	0	0	0	0	0	0	0	0
U133	2. 无脑畸形	7	4	3	0	0	0	0	0	0	0	0	0	0	0	0	0	0	0	0	0
U134	3. 肛门直肠闭锁	35	35	0	0	0	0	0	0	0	0	0	0	0	0	0	0	0	0	0	0
U135	4. 唇裂	3	2	1	0	0	0	0	0	0	0	0	0	0	0	0	0	0	0	0	0
U136	5. 腭裂	20	18	1	0	0	0	0	0	0	0	0	0	0	1	0	0	0	0	0	0
U137	6. 食管闭锁	28	22	1	0	0	0	0	0	0	0	0	1	1	3	0	0	0	0	0	0
U138	7. 肾发育不全	14	4	1	2	0	1	0	0	0	0	1	0	2	1	0	0	1	0	0	1
U139	8. 唐氏综合征	54	14	11	4	3	6	1	4	0	1	2	2	5	0	0	0	0	1	0	0
U140	9. 先天性心脏病异常	2813	1195	354	139	136	134	91	146	106	84	74	114	78	50	34	31	17	15	7	8
U141	10. 脊柱裂	11	3	2	0	1	1	1	0	0	1	0	0	0	0	0	1	0	1	0	0
U142	其他	903	537	76	40	31	21	25	25	21	14	7	20	14	15	14	15	10	6	7	5
U143	N. 口腔疾病	36	1	0	0	0	0	0	0	0	2	1	0	2	3	5	6	5	3	4	4
U144	1. 龋齿	1	0	0	0	0	0	0	0	0	0	0	0	0	0	0	0	0	0	0	1
U145	2. 牙周病	1	0	0	0	0	0	0	0	0	0	0	0	0	0	0	1	0	0	0	0
U146	3. 无牙症	0	0	0	0	0	0	0	0	0	0	0	0	0	0	0	0	0	0	0	0
U147	其他	34	1	0	0	0	0	0	0	0	2	1	0	2	3	5	5	5	3	4	3
U148	III. 伤害	125422	690	1958	1141	1376	2047	2855	4375	5000	5145	6463	10045	11312	8365	10856	10558	9098	8923	9664	15551
U149	A. 意外伤害	106119	676	1913	1089	1196	1634	2243	3539	4115	4302	5452	8539	9499	6956	8883	8617	7385	7337	8288	14456
U150	1. 道路交通事故	40116	55	565	372	363	758	1161	1845	2127	2194	2610	4142	4522	3426	4434	4166	2997	2144	1288	947
U151	2. 意外中毒	7626	15	86	56	80	116	220	340	386	441	563	801	850	619	680	628	525	480	413	327
U152	3. 意外跌落	31534	45	224	130	117	185	242	438	544	600	923	1557	1845	1351	1966	2059	2256	2978	4535	9539
U153	4. 火灾	1663	2	30	22	19	12	25	28	49	34	56	89	123	72	105	153	143	206	208	287
U154	5. 溺水	8759	28	713	405	508	405	330	358	360	317	352	550	586	471	580	570	597	589	501	539
U155	其他	16421	531	295	104	109	158	265	530	649	716	948	1400	1573	1017	1118	1041	867	940	1343	2817
U156	B. 故意伤害	17903	10	23	32	158	377	562	785	799	744	910	1371	1620	1317	1849	1850	1636	1520	1313	1027
U157	1. 自杀及后遗症	16824	0	0	8	135	329	516	698	696	639	800	1241	1521	1235	1790	1799	1615	1500	1300	1002
U158	2. 他杀及后遗症	977	10	23	24	23	46	44	81	92	86	87	112	92	77	55	50	20	19	12	24
U159	3. 战争	1	0	0	0	0	0	0	1	0	0	0	0	0	0	0	0	0	0	0	0
U160	其他	101	0	0	0	0	2	2	5	11	19	23	18	7	5	4	1	1	1	1	1

续表

疾病 编码	疾病名称	合计	0岁~ 1岁	1岁~ 5岁	5岁~ 10岁	10岁~ 15岁	15岁~ 20岁	20岁~ 25岁	25岁~ 30岁	30岁~ 35岁	35岁~ 40岁	40岁~ 45岁	45岁~ 50岁	50岁~ 55岁	55岁~ 60岁	60岁~ 65岁	65岁~ 70岁	70岁~ 75岁	75岁~ 80岁	80岁~ 85岁	85岁~	
U033	a. 蛔虫病	0	0	0	0	0	0	0	0	0	0	0	0	0	0	0	0	0	0	0	0	0
U034	b. 鞭虫病	0	0	0	0	0	0	0	0	0	0	0	0	0	0	0	0	0	0	0	0	0
U035	c. 钩虫病	1	0	0	0	0	0	0	0	0	0	0	0	0	0	0	0	1	0	0	0	0
U036	d. 其他	0	0	0	0	0	0	0	0	0	0	0	0	0	0	0	0	0	0	0	0	0
U037	其他传染病	1978	110	83	39	18	12	23	26	35	32	70	80	119	121	166	169	183	191	235	266	266
U038	B. 呼吸系统感染	18330	351	161	68	41	31	52	76	86	106	171	328	446	524	887	1167	1594	2330	3602	6309	6309
U039	1. 下呼吸道感染	18070	346	147	65	39	31	51	74	85	102	166	324	442	519	880	1157	1580	2306	3562	6194	6194
U040	2. 上呼吸道感染	255	5	14	3	2	0	1	1	1	4	5	4	4	4	7	9	14	24	39	114	114
U041	3. 中耳炎	5	0	0	0	0	0	0	1	0	0	0	0	0	1	0	1	0	0	1	1	1
U042	C. 妊娠、分娩和产褥期并发症	0	0	0	0	0	0	0	0	0	0	0	0	0	0	0	0	0	0	0	0	0
U043	1. 孕产妇出血	0	0	0	0	0	0	0	0	0	0	0	0	0	0	0	0	0	0	0	0	0
U044	2. 产妇产后出血	0	0	0	0	0	0	0	0	0	0	0	0	0	0	0	0	0	0	0	0	0
U045	3. 妊娠高血压综合征	0	0	0	0	0	0	0	0	0	0	0	0	0	0	0	0	0	0	0	0	0
U046	4. 梗阻性分娩	0	0	0	0	0	0	0	0	0	0	0	0	0	0	0	0	0	0	0	0	0
U047	5. 流产	0	0	0	0	0	0	0	0	0	0	0	0	0	0	0	0	0	0	0	0	0
U048	其他	0	0	0	0	0	0	0	0	0	0	0	0	0	0	0	0	0	0	0	0	0
U049	D. 起源于围生期的情况	2468	2468	0	0	0	0	0	0	0	0	0	0	0	0	0	0	0	0	0	0	0
U050	1. 出生低体重	608	608	0	0	0	0	0	0	0	0	0	0	0	0	0	0	0	0	0	0	0
U051	2. 出生产伤和窒息	1356	1356	0	0	0	0	0	0	0	0	0	0	0	0	0	0	0	0	0	0	0
U052	其他	504	504	0	0	0	0	0	0	0	0	0	0	0	0	0	0	0	0	0	0	0
U053	E. 营养缺乏	2056	14	7	5	6	5	5	10	7	13	17	22	52	31	53	59	149	208	414	979	979
U054	1. 蛋白质-能量营养不良	1295	6	5	3	5	5	4	3	3	6	6	10	28	19	18	37	81	128	252	676	676
U055	2. 碘缺乏	2	0	0	0	0	0	0	0	0	0	0	0	0	0	1	0	0	1	0	0	0
U056	3. 维生素A缺乏病	0	0	0	0	0	0	0	0	0	0	0	0	0	0	0	0	0	0	0	0	0
U057	4. 缺铁性贫血	275	3	1	0	0	0	0	3	1	4	5	7	14	11	22	9	33	37	58	67	67
U058	其他营养病症	484	5	1	2	1	0	1	4	3	3	6	5	10	1	12	13	35	42	104	236	236
U059	II. 慢性非传染性疾病	924984	1516	906	667	750	1083	1502	2740	4543	7462	14505	30335	47652	52700	90016	113066	120290	136451	145582	153218	153218
U060	A. 恶性肿瘤	281963	84	259	266	308	383	475	951	1593	2633	5412	12103	20405	23283	39909	45892	41649	37782	29067	19509	19509
U061	1. 唇、口腔和咽恶性肿瘤	6090	0	3	2	0	9	10	36	56	110	217	509	704	710	935	900	711	530	376	272	272
U062	2. 食道癌	25058	0	0	0	0	2	1	5	10	26	147	546	1455	1966	3707	4510	4298	3766	2828	1791	1791
U063	3. 胃癌	37040	0	0	0	0	5	15	56	105	183	405	1024	2103	2617	4919	6404	6291	5862	4393	2658	2658
U064	4. 结直肠癌	18810	0	1	0	2	8	20	48	87	161	323	699	1107	1315	2347	2733	2745	2805	2505	1904	1904
U065	5. 肝癌	49283	11	11	7	8	16	63	180	529	1048	2196	4265	5930	5429	7673	7224	5469	4254	2991	1979	1979

续表

疾病 编码	疾病名称	合计	0岁~1岁	1岁~5岁	5岁~10岁	10岁~15岁	15岁~20岁	20岁~25岁	25岁~30岁	30岁~35岁	35岁~40岁	40岁~45岁	45岁~50岁	50岁~55岁	55岁~60岁	60岁~65岁	65岁~70岁	70岁~75岁	75岁~80岁	80岁~85岁	85岁~
U066	6. 胰腺癌	8871	0	0	0	2	1	4	12	29	61	137	382	655	783	1308	1466	1370	1189	901	571
U067	7. 肺癌	88601	0	5	2	6	15	27	101	184	334	906	2516	5260	7083	13142	15957	14429	12999	9663	5972
U068	8. 皮肤癌	1089	0	1	3	0	3	6	9	15	17	19	42	59	76	96	120	119	174	151	179
U069	9. 乳腺癌	187	0	0	0	0	0	0	2	2	6	9	23	11	17	28	20	18	16	16	19
U070	10. 子宫颈癌	0	0	0	0	0	0	0	0	0	0	0	0	0	0	0	0	0	0	0	0
U071	11. 子宫体癌	0	0	0	0	0	0	0	0	0	0	0	0	0	0	0	0	0	0	0	0
U072	12. 卵巢癌	0	0	0	0	0	0	0	0	0	0	0	0	0	0	0	0	0	0	0	0
U073	13. 前列腺癌	4724	0	0	0	0	2	0	1	3	5	8	16	47	77	267	425	651	944	1139	1139
U074	14. 膀胱癌	4181	0	2	0	1	0	0	3	1	14	20	49	104	154	360	485	617	737	812	822
U075	15. 淋巴瘤与多发性骨髓瘤	5744	4	14	31	31	34	43	76	92	85	148	290	418	486	807	912	804	702	480	287
U076	16. 白血病	5745	40	110	116	140	150	150	195	197	191	228	357	454	369	660	694	581	547	338	228
U077	其他	26540	29	112	105	118	138	136	227	283	392	649	1385	2098	2201	3660	4042	3546	3257	2474	1688
U078	B. 其他肿瘤	2132	6	23	11	15	9	20	24	24	35	44	108	156	173	237	267	275	283	231	191
U079	C. 糖尿病	20702	0	1	1	6	8	23	56	82	141	308	745	1193	1482	2185	2835	2971	3112	2929	2624
U080	D. 内分泌紊乱	2691	74	43	32	32	38	33	44	48	49	72	135	151	123	205	276	249	284	355	448
U081	E. 神经系统和精神障碍疾病	14569	86	157	157	164	212	208	214	237	264	382	561	594	504	852	965	1223	1629	2475	3685
U082	1. 单相精神抑郁	167	0	0	0	1	0	5	9	7	9	7	16	16	17	20	20	10	11	16	3
U083	2. 双相情感障碍	27	0	0	0	0	0	0	1	1	1	2	1	6	1	4	3	4	1	0	2
U084	3. 精神分裂症	571	0	0	1	0	4	5	20	25	31	50	62	58	51	71	79	45	29	22	18
U085	4. 癲痫症	1161	6	26	27	32	28	62	83	79	89	95	129	109	78	94	60	61	34	40	29
U086	5. 酒精使用所致精神障碍	373	0	0	0	0	4	3	8	15	18	44	57	70	41	43	24	20	9	12	5
U087	6. 阿尔茨海默病和其他痴呆	6824	1	5	3	3	3	5	8	11	8	25	35	60	87	204	318	595	927	1648	2878
U088	7. 帕金森病	1423	0	0	0	0	1	0	0	1	3	4	16	30	34	103	151	231	293	321	235
U089	8. 多发性硬化	5	0	0	0	0	0	0	1	1	0	0	1	0	1	0	0	1	0	0	0
U090	9. 药物使用所致精神障碍	126	0	0	0	1	1	7	5	8	20	29	27	10	3	4	4	2	1	2	2
U091	10. 创伤后应激障碍	0	0	0	0	0	0	0	0	0	0	0	0	0	0	0	0	0	0	0	0
U092	11. 强迫症	0	0	0	0	0	0	0	0	0	0	0	0	0	0	0	0	0	0	0	0
U093	12. 惊恐障碍	0	0	0	0	0	0	0	0	0	0	0	0	0	0	0	0	0	0	0	0
U094	13. 失眠症	0	0	0	0	0	0	0	0	0	0	0	0	0	0	0	0	0	0	0	0
U095	14. 偏头痛	0	0	0	0	0	0	0	0	0	0	0	0	0	0	0	0	0	0	0	0
U096	15. 由于铅暴露引起的精神发育障碍	42	0	0	1	4	0	1	1	2	3	4	7	5	4	3	4	2	0	1	0
U097	其他	3724	79	125	125	123	171	120	78	87	82	122	209	226	182	297	287	239	297	391	484
U098	F. 感官疾病	32	0	1	1	0	0	0	1	0	0	2	1	4	3	4	2	3	0	0	4

续表

疾病 编码	疾病名称	合计	0岁~	1岁~	5岁~	10岁~	15岁~	20岁~	25岁~	30岁~	35岁~	40岁~	45岁~	50岁~	55岁~	60岁~	65岁~	70岁~	75岁~	80岁~	85岁~	
U099	1. 青光眼	1	0	0	0	0	0	0	0	0	0	0	0	0	0	0	0	0	0	0	0	1
U100	2. 白内障	3	0	0	0	0	0	0	0	0	0	0	0	0	0	0	0	0	0	0	0	2
U101	3. 与年龄有关的视觉障碍	0	0	0	0	0	0	0	0	0	0	0	0	0	0	0	0	0	0	0	0	0
U102	4. 成年开始的听力损失	0	0	0	0	0	0	0	0	0	0	0	0	0	0	0	0	0	0	0	0	0
U103	其他	27	0	1	1	0	0	0	1	0	0	2	1	4	3	4	1	2	0	0	4	3
U104	G. 心血管疾病	461214	71	54	47	84	246	480	1010	1915	3305	6371	13235	20099	22049	37178	49737	56941	70900	82906	94586	
U105	1. 风湿性心脏病	4452	0	0	0	0	8	5	14	27	40	53	130	208	183	404	483	555	624	773	945	
U106	2. 高血压及并发症	30609	0	0	0	3	5	11	25	55	116	253	521	874	951	1794	2643	3565	4952	6497	8344	
U107	3. 缺血性心脏病	179510	0	0	0	1	78	180	441	840	1408	2724	5569	8188	8908	14239	18089	19831	25552	31911	41551	
U108	4. 脑血管病	227566	3	3	13	18	72	160	342	720	1324	2772	6092	9684	10858	19131	26608	31053	37507	41033	40173	
U109	5. 炎性心脏病	2329	21	21	11	23	19	22	33	48	79	104	156	187	194	249	240	213	215	221	221	273
U110	其他	15954	42	28	22	38	61	101	150	221	328	443	740	915	913	1295	1584	1621	1943	2355	3154	
U111	H. 主要呼吸系统疾病	99725	35	35	14	14	26	42	75	106	169	396	914	1777	2215	5382	8785	12776	17784	22739	26441	
U112	1. 慢性阻塞性肺疾病	88772	0	0	1	1	4	14	24	46	84	226	573	1244	1741	4499	7733	11647	16307	20814	23814	
U113	2. 哮喘	2468	2	2	2	1	2	2	5	13	17	31	58	86	93	174	217	291	405	502	565	
U114	其他	8485	33	33	11	12	20	26	46	47	68	139	283	447	381	709	835	838	1072	1423	2062	
U115	I. 主要消化系统疾病	25158	91	69	16	13	26	54	148	286	549	1109	1774	2300	1952	2654	2661	2517	2757	2844	3338	
U116	1. 消化性溃疡	4055	1	2	1	0	3	5	18	25	53	91	164	221	252	345	452	461	582	652	727	
U117	2. 肝硬化	9913	2	0	1	1	4	15	45	139	313	706	1123	1452	1090	1367	1109	854	708	526	458	
U118	3. 阑尾炎	115	0	4	0	0	2	1	5	2	0	5	3	8	7	11	10	11	11	19	16	
U119	其他	11070	88	63	14	12	17	33	80	119	183	307	484	619	603	930	1089	1191	1455	1646	2137	
U120	J. 主要泌尿生殖系统疾病	11660	5	8	12	14	25	67	98	158	229	309	585	790	758	1148	1376	1359	1522	1550	1647	
U121	1. 肾盂肾炎	10514	5	8	12	14	24	61	98	153	222	302	567	760	719	1107	1280	1242	1355	1311	1274	
U122	2. 前列腺增生	258	0	0	0	0	0	0	0	1	0	0	0	2	0	4	7	28	35	67	114	
U123	其他	888	0	0	0	0	1	6	7	4	7	7	18	28	39	37	89	89	132	172	259	
U124	K. 皮肤病	506	6	1	1	0	2	2	6	3	7	10	19	18	18	35	36	48	60	75	159	
U125	L. 肌肉骨骼和结缔组织疾病	2432	2	3	7	4	19	21	18	16	25	51	81	115	99	200	207	263	324	400	577	
U126	1. 风湿性关节炎	930	0	0	0	0	0	0	2	0	2	8	9	19	19	65	84	104	136	206	276	
U127	2. 骨关节炎	23	0	0	0	0	0	0	0	0	0	0	1	0	1	1	1	0	7	7	5	
U128	3. 痛风	328	0	0	0	0	0	0	1	1	4	6	10	18	15	27	31	35	52	44	84	
U129	4. 腰痛	74	0	0	0	0	0	1	2	2	1	3	8	6	4	12	5	11	5	5	9	
U130	其他	1066	2	3	7	4	19	20	13	12	18	34	52	72	58	94	84	111	122	138	203	
U131	M. 先天异常	2175	1056	252	102	96	89	77	95	75	54	38	74	50	38	22	22	14	11	5	5	

续表

疾病 编码	疾病名称	合计	0岁~1岁	1岁~5岁	5岁~10岁	10岁~15岁	15岁~20岁	20岁~25岁	25岁~30岁	30岁~35岁	35岁~40岁	40岁~45岁	45岁~50岁	50岁~55岁	55岁~60岁	60岁~65岁	65岁~70岁	70岁~75岁	75岁~80岁	80岁~85岁	85岁~	
UI32	1. 腹壁缺损	3	3	0	0	0	0	0	0	0	0	0	0	0	0	0	0	0	0	0	0	0
UI33	2. 无脑畸形	4	2	2	0	0	0	0	0	0	0	0	0	0	0	0	0	0	0	0	0	0
UI34	3. 肛门直肠闭锁	24	24	0	0	0	0	0	0	0	0	0	0	0	0	0	0	0	0	0	0	0
UI35	4. 唇裂	2	1	1	0	0	0	0	0	0	0	0	0	0	0	0	0	0	0	0	0	0
UI36	5. 腭裂	10	9	0	0	0	0	0	0	0	0	0	0	0	0	0	0	0	0	0	0	0
UI37	6. 食管闭锁	13	7	1	0	0	0	0	0	0	0	0	0	0	0	0	0	0	0	0	0	0
UI38	7. 肾发育不全	8	2	1	2	0	0	0	0	0	0	0	0	0	0	0	0	0	0	0	0	0
UI39	8. 唐氏综合征	31	10	3	3	2	4	0	2	0	1	0	1	4	0	0	0	0	0	0	0	0
UI40	9. 先天性心脏异常	1528	673	196	71	73	71	58	82	61	43	34	60	40	24	13	13	5	6	2	3	3
UI41	10. 脊柱裂	9	3	2	0	1	1	1	0	0	0	0	0	0	0	0	0	0	0	0	0	0
UI42	其他	540	319	46	26	20	13	18	11	14	10	4	12	4	9	9	8	8	4	3	2	2
UI43	N. 口腔疾病	25	0	0	0	0	0	0	0	0	2	1	0	0	3	5	5	2	3	2	2	2
UI44	1. 龋齿	1	0	0	0	0	0	0	0	0	0	0	0	0	0	0	0	0	0	0	0	1
UI45	2. 牙周病	1	0	0	0	0	0	0	0	0	0	0	0	0	0	0	0	0	0	0	0	0
UI46	3. 无牙症	0	0	0	0	0	0	0	0	0	0	0	0	0	0	0	0	0	0	0	0	0
UI47	其他	23	0	0	0	0	0	0	0	0	2	1	0	0	3	5	4	2	3	2	1	1
UI48	III. 伤害	82897	401	1167	731	1000	1517	2188	3459	3933	4070	5056	7691	8466	6204	7635	7131	5813	5385	5038	6012	6012
UI49	A. 意外伤害	71243	395	1140	703	880	1249	1788	2906	3343	3504	4388	6772	7379	5335	6461	5995	4811	4439	4286	5469	5469
UI50	1. 道路交通事故	29257	32	295	218	256	575	930	1497	1693	1751	1998	3136	3348	2486	3140	2900	2080	1490	854	578	578
UI51	2. 意外中毒	5513	6	46	29	44	78	140	264	301	352	463	661	673	502	499	435	349	278	227	166	166
UI52	3. 意外跌落	18583	25	134	80	78	137	192	379	463	507	794	1331	1547	1127	1517	1479	1407	1677	2231	3478	3478
UI53	4. 火灾	1138	1	17	14	11	7	23	24	37	28	49	70	99	62	87	98	92	136	126	157	157
UI54	5. 溺水	5713	17	462	299	414	325	271	274	273	239	257	372	381	320	351	325	340	320	245	228	228
UI55	其他	11039	314	186	63	77	127	232	468	576	627	827	1202	1331	838	867	758	543	538	603	862	862
UI56	B. 故意伤害	10646	4	15	17	103	240	367	517	530	488	582	812	936	797	1080	1076	951	904	714	513	513
UI57	1. 自杀及后遗症	9948	0	0	5	90	205	333	465	462	416	506	724	872	743	1040	1046	934	891	709	507	507
UI58	2. 他杀及后遗症	600	4	15	12	13	33	32	46	57	54	53	70	57	51	37	29	16	12	4	5	5
UI59	3. 战争	1	0	0	0	0	0	0	1	0	0	0	0	0	0	0	0	0	0	0	0	0
UI60	其他	97	0	0	0	0	2	2	5	11	18	23	18	7	3	3	1	1	1	1	1	1

续表

疾病编码	疾病名称	合计	0岁~1岁	1岁~5岁	5岁~10岁	10岁~15岁	15岁~20岁	20岁~25岁	25岁~30岁	30岁~35岁	35岁~40岁	40岁~45岁	45岁~50岁	50岁~55岁	55岁~60岁	60岁~65岁	65岁~70岁	70岁~75岁	75岁~80岁	80岁~85岁	85岁~		
U033	a. 蛔虫病	2	0	1	0	1	0	0	0	0	0	0	0	0	0	0	0	0	0	0	0	0	
U034	b. 鞭虫病	0	0	0	0	0	0	0	0	0	0	0	0	0	0	0	0	0	0	0	0	0	
U035	c. 钩虫病	1	0	0	0	0	0	0	0	0	0	0	0	0	0	0	0	0	0	1	0	0	
U036	d. 其他	0	0	0	0	0	0	0	0	0	0	0	0	0	0	0	0	0	0	0	0	0	0
U037	其他传染病	1359	69	43	21	11	15	6	20	18	16	26	33	59	50	116	126	154	189	294			
U038	B. 呼吸系统感染	15223	274	141	57	30	26	26	39	59	46	79	135	186	188	566	878	1560	3054	7530			
U039	1. 下呼吸道感染	14966	273	134	56	28	26	26	38	58	45	78	134	182	185	561	864	1543	3007	7383			
U040	2. 上呼吸道感染	251	1	7	1	2	0	0	1	1	0	1	0	4	3	4	5	14	17	47	143		
U041	3. 中耳炎	6	0	0	0	0	0	0	0	0	1	0	1	0	0	0	0	0	0	0	4		
U042	C. 妊娠、分娩和产褥期并发症	179	0	0	0	0	5	17	52	48	38	15	4	0	0	0	0	0	0	0	0		
U043	1. 孕产妇出血	51	0	0	0	0	1	5	13	11	16	4	1	0	0	0	0	0	0	0	0		
U044	2. 产妇产后出血	3	0	0	0	0	0	1	2	0	0	0	0	0	0	0	0	0	0	0	0		
U045	3. 妊娠高血压综合征	15	0	0	0	0	0	0	3	3	4	5	0	0	0	0	0	0	0	0	0		
U046	4. 梗阻性分娩	5	0	0	0	0	0	1	1	3	0	0	0	0	0	0	0	0	0	0	0		
U047	5. 流产	22	0	0	0	0	0	1	8	5	6	2	0	0	0	0	0	0	0	0	0		
U048	其他	78	0	0	0	0	4	9	23	24	11	4	3	0	0	0	0	0	0	0	0		
U049	D. 起源于围生期的情况	1569	0	0	0	0	0	0	0	0	0	0	0	0	0	0	0	0	0	0	0		
U050	1. 出生低体重	398	0	0	0	0	0	0	0	0	0	0	0	0	0	0	0	0	0	0	0		
U051	2. 出生产伤和窒息	843	0	0	0	0	0	0	0	0	0	0	0	0	0	0	0	0	0	0	0		
U052	其他	328	0	0	0	0	0	0	0	0	0	0	0	0	0	0	0	0	0	0	0		
U053	E. 营养缺乏	3031	10	2	6	2	5	6	2	5	8	23	12	25	17	44	56	100	221	515	1972		
U054	1. 蛋白质-能量营养不良	2024	6	2	6	1	2	3	1	3	5	6	4	9	8	20	23	53	133	304	1435		
U055	2. 碘缺乏	6	0	0	0	0	0	0	0	0	0	0	0	0	0	1	2	0	2	0	1		
U056	3. 维生素A缺乏病	0	0	0	0	0	0	0	0	0	0	0	0	0	0	0	0	0	0	0	0		
U057	4. 缺铁性贫血	352	1	0	0	1	2	2	1	2	3	9	5	10	4	12	22	21	38	97	122		
U058	其他营养病	649	3	0	0	0	1	1	0	0	0	8	3	6	5	11	9	26	48	114	414		
U059	II. 慢性非传染性疾病	685677	1107	617	484	486	640	793	1562	2303	3338	6250	13804	22345	23347	42402	74845	98951	132057	199893			
U060	A. 恶性肿瘤	154106	62	176	175	189	216	300	678	1104	1788	3369	7258	11218	10943	17857	21023	20686	20933	19621	16510		
U061	1. 唇、口腔和咽恶性肿瘤	2110	1	1	1	0	3	10	13	20	47	70	130	189	167	221	258	251	272	241	215		
U062	2. 食道癌	8596	0	0	0	0	1	1	3	3	7	27	85	201	253	652	1097	1496	1682	1683	1405		
U063	3. 胃癌	16562	0	0	0	0	4	7	71	105	168	252	539	907	915	1686	2220	2370	2538	2545	2235		
U064	4. 结肠直肠癌	12718	0	0	0	2	6	15	36	71	116	226	484	651	779	1302	1584	1610	1934	2039	1863		
U065	5. 肝癌	17859	7	9	3	11	17	52	107	175	321	777	1325	1282	2230	2666	2546	2492	2096	2096	1740		

续表

疾病 编码	疾病名称	合计	0岁~ 1岁	1岁~ 5岁	5岁~ 10岁	10岁~ 15岁	15岁~ 20岁	20岁~ 25岁	25岁~ 30岁	30岁~ 35岁	35岁~ 40岁	40岁~ 45岁	45岁~ 50岁	50岁~ 55岁	55岁~ 60岁	60岁~ 65岁	65岁~ 70岁	70岁~ 75岁	75岁~ 80岁	80岁~ 85岁	85岁~
U066	6. 胰腺癌	6301	0	0	0	1	1	1	9	22	27	79	176	317	401	830	990	952	981	858	656
U067	7. 肺癌	38016	1	0	0	1	4	15	54	93	190	519	1268	2144	2358	4357	5451	5638	5773	5529	4621
U068	8. 皮肤癌	933	0	0	0	0	4	3	6	5	13	18	44	34	45	66	82	101	103	161	248
U069	9. 乳腺癌	10379	0	0	0	0	5	49	167	338	621	1196	1522	1269	1511	1197	788	671	571	474	474
U070	10. 子宫颈癌	7461	0	0	0	0	1	12	38	98	363	799	1144	854	965	960	705	596	439	286	286
U071	11. 子宫体癌	2866	0	0	0	0	0	11	27	43	99	227	375	316	394	387	338	273	221	155	155
U072	12. 卵巢癌	3449	1	0	0	1	5	11	22	34	54	123	305	481	401	544	500	371	285	188	123
U073	13. 前列腺癌	0	0	0	0	0	0	0	0	0	0	0	0	0	0	0	0	0	0	0	0
U074	14. 膀胱癌	1196	0	0	0	0	0	0	1	3	1	4	13	24	33	76	136	164	204	260	277
U075	15. 淋巴瘤与多发性骨髓瘤	3511	4	9	6	22	17	29	32	41	44	90	173	256	278	442	516	522	446	344	240
U076	16. 白血病	4108	19	74	80	88	87	91	130	117	123	142	253	340	305	438	499	456	376	310	180
U077	其他	18041	29	83	85	71	72	83	151	191	241	415	789	1308	1287	2143	2480	2378	2307	2136	1792
U078	B. 其他肿瘤	1829	9	12	9	4	7	6	14	27	38	38	103	144	135	173	232	232	206	214	226
U079	C. 糖尿病	22589	0	3	5	2	13	23	41	39	59	160	366	692	914	1866	2907	3557	3893	4075	3974
U080	D. 内分泌紊乱	2552	45	41	19	21	28	21	41	42	45	61	77	123	128	179	176	226	294	343	642
U081	E. 神经系统和精神障碍疾病	14576	57	92	119	90	91	90	137	150	159	173	284	303	318	525	710	988	1437	2592	6261
U082	1. 单相精神抑郁	196	0	0	0	0	5	2	3	11	5	10	22	16	15	16	28	23	17	14	9
U083	2. 双相情感障碍	29	0	0	0	0	0	0	0	2	0	3	4	4	1	2	2	5	4	2	0
U084	3. 精神分裂症	497	0	0	0	2	1	6	17	21	37	26	39	39	50	54	53	48	43	38	23
U085	4. 癫痫症	713	5	18	19	23	24	34	63	54	50	62	73	62	41	49	36	24	25	28	23
U086	5. 酒精使用所致精神障碍	21	0	0	0	0	0	0	2	0	0	1	2	4	2	3	2	2	1	1	1
U087	6. 阿尔茨海默病和其他痴呆	8920	1	1	0	1	1	1	4	4	8	13	20	36	57	137	257	488	897	1907	5087
U088	7. 帕金森病	1124	0	0	0	0	0	1	0	1	2	1	5	22	30	61	139	181	204	225	252
U089	8. 多发性硬化	14	0	0	0	0	2	0	0	1	1	0	3	1	0	4	1	0	1	0	0
U090	9. 药物使用所致精神障碍	26	0	0	0	1	0	0	2	2	4	3	3	3	1	0	4	1	1	1	0
U091	10. 创伤后应激障碍	1	0	0	0	0	0	0	0	0	0	0	0	0	0	0	0	0	0	0	1
U092	11. 强迫症	1	0	0	0	0	0	0	0	0	0	0	0	1	0	0	0	0	0	0	0
U093	12. 惊恐障碍	0	0	0	0	0	0	0	0	0	0	0	0	0	0	0	0	0	0	0	0
U094	13. 失眠症	0	0	0	0	0	0	0	0	0	0	0	0	0	0	0	0	0	0	0	0
U095	14. 偏头痛	1	0	0	0	0	0	0	0	0	0	0	0	0	0	0	0	0	0	0	0
U096	15. 由于铅暴露引起的精神发育障碍	32	1	2	2	0	1	0	3	2	2	2	6	2	4	3	0	0	0	1	0
U097	其他	2885	50	71	98	63	57	46	43	52	49	52	107	110	117	185	176	199	230	348	832
U098	F. 感官疾病	23	1	0	0	0	0	0	0	0	0	1	0	0	1	1	1	1	2	4	11

续表

疾病 编码	疾病名称	合计	0岁~1岁	1岁~5岁	5岁~10岁	10岁~15岁	15岁~20岁	20岁~25岁	25岁~30岁	30岁~35岁	35岁~40岁	40岁~45岁	45岁~50岁	50岁~55岁	55岁~60岁	60岁~65岁	65岁~70岁	70岁~75岁	75岁~80岁	80岁~85岁	85岁~
U099	1. 青光眼	2	0	0	0	0	0	0	0	0	0	0	0	0	0	0	0	0	0	1	1
U100	2. 白内障	4	0	0	0	0	0	0	0	0	0	0	0	0	0	0	0	0	0	0	4
U101	3. 与年龄有关的视觉障碍	0	0	0	0	0	0	0	0	0	0	0	0	0	0	0	0	0	0	0	0
U102	4. 成年开始的听力损失	0	0	0	0	0	0	0	0	0	0	0	0	0	0	0	0	0	0	0	0
U103	其他	16	1	0	0	0	0	0	0	0	1	0	0	0	1	1	1	2	3	6	6
U104	G. 心血管病	392618	53	33	56	116	191	369	600	885	1828	4515	8025	9030	17886	29222	39873	58402	84103	137398	
U105	1. 风湿性心脏病	5984	0	0	0	3	6	14	19	27	86	148	220	240	458	554	726	808	1004	1671	
U106	2. 高血压及并发症	30995	0	0	1	0	5	13	17	35	93	202	365	397	955	1730	2688	4184	7016	13294	
U107	3. 缺血性心脏病	162136	0	0	3	33	57	146	241	351	708	1620	2805	3306	6630	10804	14993	22519	34602	63318	
U108	4. 脑血管病	179435	3	1	4	11	34	66	109	227	341	794	4246	4705	9127	15188	20132	29152	38870	54189	
U109	5. 炎性心脏病	1437	17	14	14	17	17	17	22	26	25	57	61	63	82	127	150	146	201	370	
U110	其他	11959	31	17	12	25	40	66	71	104	113	234	308	302	593	760	1109	1502	2277	4364	
U111	H. 主要呼吸系统疾病	69192	30	16	15	13	16	23	60	81	167	352	671	796	2023	3670	6419	10167	16498	28167	
U112	1. 慢性阻塞性肺疾病	62604	0	0	1	2	7	7	24	43	111	249	527	630	1761	3293	5887	9356	15150	25556	
U113	2. 哮喘	1855	1	2	0	0	4	2	14	11	18	38	52	47	61	95	139	247	428	694	
U114	其他	4733	29	14	13	7	5	14	22	27	38	65	92	119	201	282	393	564	920	1917	
U115	I. 主要消化系统疾病	14434	57	34	15	13	26	53	53	80	167	311	463	473	902	1221	1523	2086	2811	4125	
U116	1. 消化性溃疡	2556	2	0	0	0	3	4	4	9	18	27	58	61	133	182	272	366	546	869	
U117	2. 肝硬化	3091	0	3	0	2	6	14	19	28	55	115	185	197	335	442	431	504	431	318	
U118	3. 阑尾炎	119	0	3	0	1	0	2	1	2	2	2	5	1	5	7	19	21	28	20	
U119	其他	8664	55	28	15	11	17	33	29	41	92	167	215	213	429	590	801	1195	1804	2918	
U120	J. 主要泌尿生殖系统疾病	7987	4	8	9	13	19	33	65	100	152	357	475	428	715	945	983	1161	1184	1241	
U121	1. 肾炎和肾病	7549	3	8	9	13	18	30	63	89	145	341	458	412	688	903	942	1109	1096	1127	
U122	2. 前列腺增生	0	0	0	0	0	0	0	0	0	0	0	0	0	0	0	0	0	0	0	
U123	其他	438	1	0	0	1	3	2	6	5	7	16	17	16	27	42	41	52	88	114	
U124	K. 皮肤病	635	1	2	0	1	3	2	6	4	10	6	12	17	18	36	44	42	98	328	
U125	L. 肌肉骨骼和结缔组织疾病	3404	1	2	2	14	37	43	59	75	53	78	112	167	231	284	296	316	503	999	
U126	1. 风湿性关节炎	1448	0	0	0	0	2	0	6	1	10	18	35	41	77	132	155	146	257	568	
U127	2. 骨关节炎	39	0	0	0	0	0	0	0	1	0	0	0	0	2	1	3	6	9	17	
U128	3. 痛风	82	0	0	0	0	0	0	2	0	0	2	2	1	3	4	7	11	21	29	
U129	4. 腰痛	44	0	0	0	0	0	0	1	0	1	1	1	1	5	6	5	5	5	13	
U130	其他	1781	1	2	2	14	37	41	57	67	67	91	128	89	144	141	123	147	209	370	
U131	M. 先天异常	1721	786	198	83	75	41	80	52	46	46	63	50	32	26	25	14	12	9	9	

续表

疾病 编码	疾病名称	合计	0岁~1岁	1岁~5岁	5岁~10岁	10岁~15岁	15岁~20岁	20岁~25岁	25岁~30岁	30岁~35岁	35岁~40岁	40岁~45岁	45岁~50岁	50岁~55岁	55岁~60岁	60岁~65岁	65岁~70岁	70岁~75岁	75岁~80岁	80岁~85岁	85岁~	
U132	1. 腹壁缺损	2	2	0	0	0	0	0	0	0	0	0	0	0	0	0	0	0	0	0	0	0
U133	2. 无脑畸形	3	2	1	0	0	0	0	0	0	0	0	0	0	0	0	0	0	0	0	0	0
U134	3. 肛门直肠闭锁	11	11	0	0	0	0	0	0	0	0	0	0	0	0	0	0	0	0	0	0	0
U135	4. 唇裂	1	1	0	0	0	0	0	0	0	0	0	0	0	0	0	0	0	0	0	0	0
U136	5. 腭裂	10	9	1	0	0	0	0	0	0	0	0	0	0	0	0	0	0	0	0	0	0
U137	6. 食管闭锁	15	15	0	0	0	0	0	0	0	0	0	0	0	0	0	0	0	0	0	0	0
U138	7. 肾发育不全	6	2	0	0	1	0	0	0	0	1	0	0	0	0	0	0	0	0	0	0	1
U139	8. 唐氏综合征	23	4	8	1	2	1	2	0	0	2	1	1	1	0	0	0	0	0	0	0	0
U140	9. 先天性心脏异常	1285	522	158	68	63	63	33	64	45	41	40	54	38	26	21	18	12	9	5	5	5
U141	10. 脊柱裂	2	0	0	0	0	0	0	0	0	1	0	0	0	0	0	0	0	0	1	0	0
U142	其他	363	218	30	14	11	8	7	14	7	4	3	8	10	6	5	7	2	2	4	3	3
U143	N. 口腔疾病	11	1	0	0	0	0	0	0	0	0	0	0	2	0	0	1	3	0	2	2	2
U144	1. 龋齿	0	0	0	0	0	0	0	0	0	0	0	0	0	0	0	0	0	0	0	0	0
U145	2. 牙周病	0	0	0	0	0	0	0	0	0	0	0	0	0	0	0	0	0	0	0	0	0
U146	3. 无牙症	0	0	0	0	0	0	0	0	0	0	0	0	0	0	0	0	0	0	0	0	0
U147	其他	11	1	0	0	0	0	0	0	0	0	0	0	2	0	0	1	3	0	2	2	2
U148	III. 伤害	42525	289	791	410	376	530	667	916	1067	1075	1407	2354	2846	2161	3221	3427	3285	3538	4626	9339	9339
U149	A. 意外伤害	34876	281	773	386	316	385	455	633	772	798	1064	1767	2120	1621	2422	2622	2574	2898	4002	8987	8987
U150	1. 道路交通事故	10859	23	270	154	107	183	231	348	434	443	612	1006	1174	940	1294	1266	917	654	434	369	369
U151	2. 意外中毒	2113	9	40	27	36	38	80	76	85	89	100	140	177	117	181	193	176	202	186	161	161
U152	3. 意外跌落	12951	20	90	50	39	48	50	59	81	93	129	226	298	224	449	580	849	1301	2304	6061	6061
U153	4. 火灾	525	1	13	8	8	5	2	4	12	6	7	19	24	10	18	55	51	70	82	130	130
U154	5. 溺水	3046	11	251	106	94	80	59	84	87	78	95	178	205	151	229	245	257	269	256	311	311
U155	其他	5382	217	109	41	32	31	33	62	73	89	121	198	242	179	251	283	324	402	740	1955	1955
U156	B. 故意伤害	7257	6	8	15	55	137	195	268	269	256	328	559	684	520	769	774	685	616	599	514	514
U157	1. 自杀及后遗症	6876	0	0	3	45	124	183	233	234	223	294	517	649	492	750	753	681	609	591	495	495
U158	2. 他杀及后遗症	377	6	8	12	10	13	12	35	35	32	34	42	35	26	18	21	4	7	8	19	19
U159	3. 战争	0	0	0	0	0	0	0	0	0	0	0	0	0	0	0	0	0	0	0	0	0
U160	其他	4	0	0	0	0	0	0	0	0	1	0	0	0	2	1	0	0	0	0	0	0

续表

疾病 编码	疾病名称	合计	0岁~ 1岁	1岁~ 5岁	5岁~ 10岁	10岁~ 15岁	15岁~ 20岁	20岁~ 25岁	25岁~ 30岁	30岁~ 35岁	35岁~ 40岁	40岁~ 45岁	45岁~ 50岁	50岁~ 55岁	55岁~ 60岁	60岁~ 65岁	65岁~ 70岁	70岁~ 75岁	75岁~ 80岁	80岁~ 85岁	85岁~	
U033	a. 蛔虫病	0	0	0	0	0	0	0	0	0	0	0	0	0	0	0	0	0	0	0	0	0
U034	b. 鞭虫病	0	0	0	0	0	0	0	0	0	0	0	0	0	0	0	0	0	0	0	0	0
U035	c. 钩虫病	1	0	0	0	0	0	0	0	0	0	0	0	0	0	0	0	0	0	1	0	0
U036	d. 其他	0	0	0	0	0	0	0	0	0	0	0	0	0	0	0	0	0	0	0	0	0
U037	其他传染病	1163	66	36	14	9	3	8	9	15	19	22	31	52	61	76	95	107	135	162	243	6445
U038	B. 呼吸系统感染	14609	115	59	26	23	18	24	35	42	56	88	175	232	324	550	707	991	1705	2994	6445	6345
U039	1. 下呼吸道感染	14429	114	53	24	22	18	24	32	42	52	87	173	231	323	545	703	983	1688	2970	6345	6345
U040	2. 上呼吸道感染	178	1	6	2	1	0	0	2	0	4	1	1	1	1	5	4	8	17	24	100	100
U041	3. 中耳炎	2	0	0	0	0	0	0	1	0	0	0	1	0	0	0	0	0	0	0	0	0
U042	C. 妊娠、分娩和产褥期并发症	48	0	0	0	0	0	2	19	12	10	3	2	0	0	0	0	0	0	0	0	0
U043	1. 孕产妇出血	10	0	0	0	0	0	0	1	3	3	2	1	0	0	0	0	0	0	0	0	0
U044	2. 产妇产后出血	1	0	0	0	0	0	0	1	0	0	0	0	0	0	0	0	0	0	0	0	0
U045	3. 妊娠高血压综合征	6	0	0	0	0	0	0	3	2	1	0	0	0	0	0	0	0	0	0	0	0
U046	4. 梗阻性分娩	2	0	0	0	0	0	0	0	2	0	0	0	0	0	0	0	0	0	0	0	0
U047	5. 流产	5	0	0	0	0	0	0	1	2	2	0	0	0	0	0	0	0	0	0	0	0
U048	其他	23	0	0	0	0	2	12	3	4	1	1	1	0	0	0	0	0	0	0	0	0
U049	D. 起源于围生期的情况	1210	1210	0	0	0	0	0	0	0	0	0	0	0	0	0	0	0	0	0	0	0
U050	1. 出生低体重	309	309	0	0	0	0	0	0	0	0	0	0	0	0	0	0	0	0	0	0	0
U051	2. 出生产伤和窒息	663	663	0	0	0	0	0	0	0	0	0	0	0	0	0	0	0	0	0	0	0
U052	其他	238	238	0	0	0	0	0	0	0	0	0	0	0	0	0	0	0	0	0	0	0
U053	E. 营养缺乏	1777	4	4	5	5	1	3	4	3	7	12	8	24	17	29	43	66	163	317	1062	1062
U054	1. 蛋白质-能量营养不良	1118	2	4	4	4	0	1	1	1	3	4	4	9	10	9	21	40	101	179	721	721
U055	2. 碘缺乏	2	0	0	0	0	0	0	0	0	0	0	0	0	0	1	0	0	1	0	0	0
U056	3. 维生素A缺乏病	0	0	0	0	0	0	0	0	0	0	0	0	0	0	0	0	0	0	0	0	0
U057	4. 缺铁性贫血	243	0	0	0	0	1	1	2	1	3	6	2	7	4	8	14	13	28	61	92	92
U058	其他营养不良	414	2	0	1	1	0	1	1	1	2	2	2	8	3	11	8	13	33	77	249	249
U059	II. 慢性非传染性疾病	518795	781	409	337	309	478	635	1177	2018	3106	6103	13158	20915	24896	42591	53191	59014	73666	91401	124610	124610
U060	A. 恶性肿瘤	151745	41	110	131	133	163	228	435	786	1281	2617	5806	9684	11716	19790	22311	20808	20729	19006	15970	15970
U061	1. 唇、口腔和咽恶性肿瘤	2751	1	2	1	0	2	4	14	19	43	83	177	276	325	401	379	311	259	249	205	205
U062	2. 食道癌	10242	0	0	0	0	2	1	2	3	6	35	191	510	645	1322	1626	1710	1621	1457	1111	1111
U063	3. 胃癌	17038	0	0	0	0	1	6	37	70	114	226	459	934	1104	2060	2604	2621	2623	2344	1835	1835
U064	4. 结直肠癌	12930	0	0	0	1	2	10	23	57	86	155	398	593	803	1433	1741	1678	1937	2081	1932	1932
U065	5. 肝癌	20309	5	6	3	4	7	16	41	161	312	684	1359	2008	2058	2943	2976	2366	2097	1776	1487	1487

续表

疾病 编码	疾病名称	合计	0岁~1岁	1岁~5岁	5岁~10岁	10岁~15岁	15岁~20岁	20岁~25岁	25岁~30岁	30岁~35岁	35岁~40岁	40岁~45岁	45岁~50岁	50岁~55岁	55岁~60岁	60岁~65岁	65岁~70岁	70岁~75岁	75岁~80岁	80岁~85岁	85岁~
U066	6. 胰腺癌	6230	0	0	0	1	0	2	6	15	24	79	191	352	477	866	953	906	921	797	640
U067	7. 肺癌	45707	0	1	3	3	11	35	77	155	447	1159	2269	3407	477	6192	7405	6920	6813	6058	4751
U068	8. 皮肤癌	629	0	0	0	2	0	4	3	11	11	35	30	38	61	62	67	80	80	95	130
U069	9. 乳腺癌	4294	0	0	0	0	1	13	54	115	234	431	540	499	627	500	333	349	300	298	298
U070	10. 宫颈癌	2201	0	0	0	0	3	14	34	66	127	231	346	262	313	247	203	163	105	87	87
U071	11. 子宫体癌	876	0	0	0	0	0	1	6	12	21	68	100	101	110	113	99	101	81	63	63
U072	12. 卵巢癌	1528	0	0	0	2	3	9	13	25	44	120	175	185	276	215	155	138	94	74	74
U073	13. 前列腺癌	2134	0	0	0	0	0	0	2	3	1	8	19	28	105	162	263	408	524	611	611
U074	14. 膀胱癌	2169	0	0	0	0	0	0	0	3	6	7	19	48	72	172	235	265	340	446	556
U075	15. 淋巴瘤与多发性骨髓瘤	3630	0	4	7	11	13	26	27	34	42	76	124	206	286	506	539	552	502	407	268
U076	16. 白血病	3315	14	45	60	63	82	90	90	90	96	193	218	219	391	399	359	337	293	213	213
U077	其他	15762	21	52	59	50	64	119	147	171	291	643	1060	1207	2012	2155	2000	2040	1899	1709	1709
U078	B. 其他肿瘤	1585	7	9	6	6	10	10	17	27	23	73	112	91	151	187	201	206	213	230	230
U079	C. 糖尿病	17151	0	0	2	3	16	36	34	60	154	372	636	923	1447	1994	2335	2757	3071	3311	3311
U080	D. 内分泌紊乱	2068	48	26	14	16	20	18	26	30	41	77	118	92	152	174	187	247	282	473	473
U081	E. 神经系统和精神障碍疾病	10054	52	62	82	46	77	80	97	122	119	151	251	290	318	547	642	760	1113	1857	3388
U082	1. 单相精神抑郁	168	0	0	0	0	3	4	7	9	6	9	13	12	13	23	28	16	12	11	2
U083	2. 双相情感障碍	19	0	0	0	0	0	0	0	1	1	1	4	0	2	2	3	1	1	2	1
U084	3. 精神分裂症	337	0	0	0	0	2	5	9	7	21	20	26	28	40	44	51	25	22	25	12
U085	4. 癲痫症	583	1	12	15	13	13	28	29	37	38	44	56	48	39	64	33	28	23	31	31
U086	5. 酒精使用所致精神障碍	110	0	0	0	0	0	1	4	7	5	9	16	21	13	15	8	6	1	3	1
U087	6. 阿尔茨海默病和其他痴呆	4897	1	0	2	1	0	2	2	7	2	12	18	33	56	117	186	322	575	1143	2418
U088	7. 帕金森病	1235	0	0	0	0	0	0	0	1	2	0	6	16	21	54	126	179	234	307	289
U089	8. 多发性硬化	6	0	0	0	0	0	0	0	0	0	0	1	1	0	2	1	1	0	0	0
U090	9. 药物使用所致精神障碍	46	0	0	0	0	0	1	3	5	7	7	8	5	2	1	2	2	1	1	1
U091	10. 创伤后应激障碍	0	0	0	0	0	0	0	0	0	0	0	0	0	0	0	0	0	0	0	0
U092	11. 强迫症	1	0	0	0	0	0	0	0	0	0	0	0	1	0	0	0	0	0	0	0
U093	12. 惊恐障碍	0	0	0	0	0	0	0	0	0	0	0	0	0	0	0	0	0	0	0	0
U094	13. 失眠症	0	0	0	0	0	0	0	0	0	0	0	0	0	0	0	0	0	0	0	0
U095	14. 偏头痛	0	0	0	0	0	0	0	0	0	0	0	0	0	0	0	0	0	0	0	0
U096	15. 由于铅暴露引起的精神发育障碍	27	0	1	1	0	0	1	1	3	3	4	3	4	4	4	2	0	0	0	0
U097	其他	2512	50	48	64	32	59	42	47	47	34	46	102	115	127	215	193	165	225	307	602
U098	F. 感官疾病	14	0	0	0	0	0	0	1	0	0	0	0	1	1	1	0	0	1	2	7

续表

疾病 编码	疾病名称	合计	0岁~ 1岁	1岁~ 5岁	5岁~ 10岁	10岁~ 15岁	15岁~ 20岁	20岁~ 25岁	25岁~ 30岁	30岁~ 35岁	35岁~ 40岁	40岁~ 45岁	45岁~ 50岁	50岁~ 55岁	55岁~ 60岁	60岁~ 65岁	65岁~ 70岁	70岁~ 75岁	75岁~ 80岁	80岁~ 85岁	85岁~
U099	1. 青光眼	3	0	0	0	0	0	0	0	0	0	0	0	0	0	0	0	0	0	1	2
U100	2. 白内障	2	0	0	0	0	0	0	0	0	0	0	0	0	0	0	0	0	0	0	2
U101	3. 与年龄有关的视觉障碍	0	0	0	0	0	0	0	0	0	0	0	0	0	0	0	0	0	0	0	0
U102	4. 成年开始的听力损失	0	0	0	0	0	0	0	0	0	0	0	0	0	0	0	0	0	0	0	0
U103	其他	9	0	0	0	0	0	1	0	0	0	0	0	1	1	0	0	1	1	1	3
U104	G. 心血管疾病	263736	38	31	23	30	107	174	373	749	1206	2439	5247	8084	9593	16315	22164	27144	38048	52454	79517
U105	1. 风湿性心脏病	3331	0	0	0	2	2	2	7	12	17	34	69	112	125	274	344	426	466	569	872
U106	2. 高血压及并发症	17521	0	0	1	1	2	2	5	27	36	111	232	352	437	826	1261	1608	2440	3632	6550
U107	3. 缺血性心脏病	111760	0	0	0	2	29	72	151	314	517	1032	2168	3333	4072	6488	8548	10295	14881	22085	37773
U108	4. 脑血管病	119846	2	0	2	9	23	45	127	270	445	1003	2340	3727	4427	7888	11012	13783	18941	24363	31439
U109	5. 炎性心脏病	1391	12	13	4	8	12	11	14	22	39	47	71	97	94	128	142	139	136	153	249
U110	其他	9415	22	17	15	11	38	41	64	103	149	208	357	443	416	676	811	848	1142	1568	2486
U111	H. 主要呼吸系统疾病	48634	23	8	4	5	11	10	30	41	74	126	322	633	842	2168	3572	5328	7732	11091	16614
U112	1. 慢性阻塞性肺疾病	41443	0	0	0	0	0	5	11	12	31	72	207	457	634	1753	3025	4668	6736	9653	14179
U113	2. 哮喘	1544	1	2	1	0	0	3	3	10	10	14	27	43	48	94	93	147	229	317	502
U114	其他	5647	22	6	3	5	11	2	16	19	33	40	88	133	160	321	454	513	767	1121	1933
U115	I. 主要消化系统疾病	13507	28	21	5	10	10	24	47	104	159	356	617	841	837	1223	1243	1323	1668	2016	2975
U116	1. 消化性溃疡	2101	1	0	1	0	0	5	3	9	20	31	46	76	101	147	200	214	288	393	566
U117	2. 肝硬化	4440	0	1	0	1	2	3	9	47	79	209	371	515	456	592	474	471	465	386	359
U118	3. 阑尾炎	65	0	0	0	0	1	0	2	0	1	0	0	3	3	4	4	14	12	11	10
U119	其他	6898	27	20	4	9	7	16	33	48	59	116	200	247	276	480	564	624	903	1225	2040
U120	J. 主要泌尿生殖系统疾病	6346	2	6	6	9	12	24	50	58	84	123	281	385	368	582	695	699	899	948	1115
U121	1. 肾盂肾炎	5762	2	6	6	9	12	23	48	58	79	120	267	366	345	559	648	641	822	824	927
U122	2. 前列腺增生	69	0	0	0	0	0	0	0	0	0	0	0	0	0	3	4	7	8	20	27
U123	其他	515	0	0	0	0	0	1	2	0	5	3	14	19	23	20	43	51	69	104	161
U124	K. 皮肤病	390	1	1	0	1	1	1	2	2	3	7	9	13	12	21	27	39	37	56	157
U125	L. 肌肉骨骼和结缔组织疾病	2315	1	3	1	4	13	17	18	29	26	43	57	81	78	163	157	175	213	395	841
U126	1. 风湿性关节炎	1091	0	0	0	0	0	1	0	4	0	8	5	14	11	50	59	76	96	234	533
U127	2. 骨关节炎	29	0	0	0	0	0	0	0	0	1	0	0	0	1	2	2	1	3	9	10
U128	3. 痛风	142	0	0	0	0	0	0	1	1	2	2	3	6	3	11	12	11	25	19	46
U129	4. 腰痛	34	0	0	0	0	0	0	0	0	0	1	3	1	2	6	3	6	2	3	7
U130	其他	1012	1	3	1	4	13	16	17	24	23	32	46	60	60	93	81	79	85	130	244
U131	M. 先天异常	1240	540	132	65	47	55	33	52	49	37	23	46	36	24	28	24	13	15	10	11

续表

疾病 编码	疾病名称	合计	0岁~1岁	1岁~5岁	5岁~10岁	10岁~15岁	15岁~20岁	20岁~25岁	25岁~30岁	30岁~35岁	35岁~40岁	40岁~45岁	45岁~50岁	50岁~55岁	55岁~60岁	60岁~65岁	65岁~70岁	70岁~75岁	75岁~80岁	80岁~85岁	85岁~
UI32	1. 腹壁缺损	1	1	0	0	0	0	0	0	0	0	0	0	0	0	0	0	0	0	0	0
UI33	2. 无脑畸形	3	3	0	0	0	0	0	0	0	0	0	0	0	0	0	0	0	0	0	0
UI34	3. 肛门直肠闭锁	15	15	0	0	0	0	0	0	0	0	0	0	0	0	0	0	0	0	0	0
UI35	4. 唇裂	0	0	0	0	0	0	0	0	0	0	0	0	0	0	0	0	0	0	0	0
UI36	5. 腭裂	6	5	0	0	0	0	0	0	0	0	0	0	1	0	0	0	0	0	0	0
UI37	6. 食管闭锁	9	7	1	0	0	0	0	0	0	0	0	0	0	0	0	0	0	0	0	0
UI38	7. 肾发育不全	3	0	1	0	0	0	0	0	0	0	0	0	0	0	0	0	0	0	0	0
UI39	8. 唐氏综合征	20	3	4	3	0	4	0	1	0	0	2	2	0	0	0	0	0	0	0	0
UI40	9. 先天性心脏异常	861	329	96	53	41	44	27	40	37	28	21	34	27	16	20	18	7	10	6	7
UI41	10. 脊柱裂	5	2	2	0	0	0	0	0	0	1	0	0	0	0	0	0	0	0	0	0
UI42	其他	316	174	28	9	6	7	6	11	12	7	1	9	7	7	8	6	6	5	4	3
UI43	N. 口腔疾病	10	0	0	0	0	0	0	0	0	0	0	0	1	1	3	1	2	1	0	1
UI44	1. 龋齿	1	0	0	0	0	0	0	0	0	0	0	0	0	0	0	0	0	0	0	0
UI45	2. 牙周病	0	0	0	0	0	0	0	0	0	0	0	0	0	0	0	0	0	0	0	0
UI46	3. 无牙症	0	0	0	0	0	0	0	0	0	0	0	0	0	0	0	0	0	0	0	0
UI47	其他	9	0	0	0	0	0	0	0	0	0	0	0	1	1	3	1	2	1	0	0
UI48	III. 伤害	33134	128	413	290	320	515	769	1091	1278	1319	1597	2486	2831	2193	2785	2592	2351	2338	2742	5096
UI49	A. 意外伤害	28492	125	402	277	269	397	596	862	1038	1080	1350	2102	2365	1817	2334	2180	1979	2027	2461	4831
UI50	1. 道路交通事故	10303	6	128	106	93	181	307	440	531	568	630	1031	1156	857	1174	1028	808	562	391	306
UI51	2. 意外中毒	1744	2	15	14	19	20	51	73	96	112	147	189	201	155	135	144	110	93	88	80
UI52	3. 意外跌落	9539	11	57	29	36	54	71	113	146	162	254	397	470	401	569	566	655	908	1390	3250
UI53	4. 火灾	396	0	7	6	3	2	8	8	14	7	17	20	30	23	27	38	23	52	45	66
UI54	5. 溺水	2148	8	131	92	99	106	100	105	102	76	100	140	145	131	146	135	147	134	119	132
UI55	其他	4362	98	64	30	19	34	59	123	149	155	202	325	363	250	283	269	236	278	428	997
UI56	B. 故意伤害	4196	2	5	9	46	106	157	214	217	203	339	406	342	406	386	351	287	270	237	234
UI57	1. 自杀及后遗症	3925	0	0	3	39	97	148	192	196	175	187	301	384	309	393	371	346	283	267	234
UI58	2. 他杀及后遗症	231	2	5	6	7	8	8	20	20	20	30	19	30	11	14	4	3	2	2	2
UI59	3. 战争	0	0	0	0	0	0	0	0	0	0	0	0	0	0	0	0	0	0	0	0
UI60	其他	40	0	0	0	0	1	1	2	1	8	6	8	3	3	2	1	1	1	1	1

续表

疾病编码	疾病名称	合计	0岁~1岁	1岁~5岁	5岁~10岁	10岁~15岁	15岁~20岁	20岁~25岁	25岁~30岁	30岁~35岁	35岁~40岁	40岁~45岁	45岁~50岁	50岁~55岁	55岁~60岁	60岁~65岁	65岁~70岁	70岁~75岁	75岁~80岁	80岁~85岁	85岁~	
U033	a. 蛔虫病	0	0	0	0	0	0	0	0	0	0	0	0	0	0	0	0	0	0	0	0	0
U034	b. 鞭虫病	0	0	0	0	0	0	0	0	0	0	0	0	0	0	0	0	0	0	0	0	0
U035	c. 钩虫病	0	0	0	0	0	0	0	0	0	0	0	0	0	0	0	0	0	0	0	0	0
U036	d. 其他	0	0	0	0	0	0	0	0	0	0	0	0	0	0	0	0	0	0	0	0	0
U037	其他传染病	692	42	22	4	7	1	7	4	11	14	16	21	39	41	54	60	63	68	97	121	121
U038	B. 呼吸系统感染	8243	68	36	13	13	7	19	25	27	39	64	117	170	254	406	469	649	1040	1673	3154	3154
U039	1. 下呼吸道感染	8155	68	31	12	13	7	19	23	27	35	63	116	170	253	402	466	646	1031	1661	3112	3112
U040	2. 上呼吸道感染	87	0	5	1	0	0	1	1	0	4	1	1	0	1	4	3	3	9	12	42	42
U041	3. 中耳炎	1	0	0	0	0	0	1	0	0	0	0	0	0	0	0	0	0	0	0	0	0
U042	C. 妊娠、分娩和产褥期并发症	0	0	0	0	0	0	0	0	0	0	0	0	0	0	0	0	0	0	0	0	0
U043	1. 产妇产出血	0	0	0	0	0	0	0	0	0	0	0	0	0	0	0	0	0	0	0	0	0
U044	2. 产妇产血症	0	0	0	0	0	0	0	0	0	0	0	0	0	0	0	0	0	0	0	0	0
U045	3. 妊娠高血压综合征	0	0	0	0	0	0	0	0	0	0	0	0	0	0	0	0	0	0	0	0	0
U046	4. 梗阻性分娩	0	0	0	0	0	0	0	0	0	0	0	0	0	0	0	0	0	0	0	0	0
U047	5. 流产	0	0	0	0	0	0	0	0	0	0	0	0	0	0	0	0	0	0	0	0	0
U048	其他	0	0	0	0	0	0	0	0	0	0	0	0	0	0	0	0	0	0	0	0	0
U049	D. 起源于围生期的情况	728	728	0	0	0	0	0	0	0	0	0	0	0	0	0	0	0	0	0	0	0
U050	1. 出生低体重	174	174	0	0	0	0	0	0	0	0	0	0	0	0	0	0	0	0	0	0	0
U051	2. 出生产伤和窒息	406	406	0	0	0	0	0	0	0	0	0	0	0	0	0	0	0	0	0	0	0
U052	其他	148	148	0	0	0	0	0	0	0	0	0	0	0	0	0	0	0	0	0	0	0
U053	E. 营养缺乏	704	1	3	3	4	0	2	3	2	4	4	6	16	10	16	18	39	82	131	360	360
U054	1. 蛋白质-能量营养不良	425	0	3	2	3	0	1	1	0	1	2	2	8	7	3	12	24	51	80	225	225
U055	2. 碘缺乏	1	0	0	0	0	0	0	0	0	0	0	0	0	0	1	0	0	0	0	0	0
U056	3. 维生素A缺乏病	0	0	0	0	0	0	0	0	0	0	0	0	0	0	0	0	0	0	0	0	0
U057	4. 缺铁性贫血	100	0	0	0	0	0	0	0	0	0	0	0	0	0	0	0	0	0	0	0	0
U058	其他营养病症	178	1	0	1	1	0	1	1	1	1	1	2	3	3	8	3	8	13	20	35	35
U059	II. 慢性非传染性疾病	297955	447	237	189	181	301	407	750	1323	2086	4218	9057	14414	17650	29449	35277	36734	42274	47681	55280	55280
U060	A. 恶性肿瘤	96828	25	60	78	79	105	139	254	429	709	1553	3545	6207	7964	13699	15354	13882	13015	11067	8664	8664
U061	1. 唇、口腔和咽恶性肿瘤	2026	0	1	0	0	2	2	10	14	28	63	140	222	269	337	295	232	160	137	114	114
U062	2. 食道癌	7632	0	0	0	0	1	0	1	3	5	30	172	455	600	1143	1346	1250	1078	919	629	629
U063	3. 胃癌	11687	0	0	0	0	1	3	18	33	54	145	297	641	810	1527	1936	1924	1813	1470	1015	1015
U064	4. 结肠直肠癌	7673	0	0	0	0	1	5	13	28	48	87	240	372	515	924	1135	1097	1115	1107	986	986
U065	5. 肝癌	14764	4	4	3	3	5	12	30	132	257	598	1162	1661	1678	2331	2147	1646	1314	1014	763	763

续表

疾病 编码	疾病名称	合计	0岁~ 1岁	1岁~ 5岁	5岁~ 10岁	10岁~ 15岁	15岁~ 20岁	20岁~ 25岁	25岁~ 30岁	30岁~ 35岁	35岁~ 40岁	40岁~ 45岁	45岁~ 50岁	50岁~ 55岁	55岁~ 60岁	60岁~ 65岁	65岁~ 70岁	70岁~ 75岁	75岁~ 80岁	80岁~ 85岁	85岁~
U066	6. 胰腺癌	3604	0	0	0	0	2	2	5	19	52	133	245	328	528	578	538	489	387	298	
U067	7. 肺癌	31919	0	1	2	2	8	24	49	92	282	776	1638	2618	4763	5621	4950	4681	3749	2662	
U068	8. 皮肤癌	342	0	0	0	0	0	0	1	7	5	19	18	21	37	33	37	45	54	63	
U069	9. 乳腺癌	69	0	0	0	0	0	1	0	0	2	8	6	4	11	7	9	5	4	12	
U070	10. 子宫颈癌	0	0	0	0	0	0	0	0	0	0	0	0	0	0	0	0	0	0	0	
U071	11. 子宫体癌	0	0	0	0	0	0	0	0	0	0	0	0	0	0	0	0	0	0	0	
U072	12. 卵巢癌	0	0	0	0	0	0	0	0	0	0	0	0	0	0	0	0	0	0	0	
U073	13. 前列腺癌	2134	0	0	0	0	0	0	2	3	1	8	19	28	105	162	263	408	524	611	
U074	14. 膀胱癌	1642	0	0	0	0	0	0	1	6	7	15	38	54	143	179	210	260	327	402	
U075	15. 淋巴瘤与多发性骨髓瘤	2249	0	2	6	9	18	21	20	29	54	78	124	177	324	347	332	308	235	159	
U076	16. 白血病	1911	9	29	35	44	44	55	58	52	64	111	122	112	240	232	206	184	157	123	
U077	其他	9176	12	23	33	34	40	45	77	109	163	386	646	750	1286	1336	1188	1155	983	827	
U078	B. 其他肿瘤	834	3	6	4	5	2	6	6	12	9	31	62	52	80	107	107	117	113	107	
U079	C. 糖尿病	8567	0	0	0	1	9	23	21	39	111	250	449	619	869	1119	1147	1232	1335	1342	
U080	D. 内分泌紊乱	1068	27	11	9	12	11	13	12	15	17	54	71	53	89	107	99	118	132	207	
U081	E. 神经系统和精神障碍疾病	5043	34	40	41	27	49	61	62	71	78	158	181	203	337	382	411	587	948	1283	
U082	1. 单相精神抑郁	75	0	0	0	0	4	4	4	4	2	5	4	7	11	14	5	5	6	0	
U083	2. 双相情感障碍	10	0	0	0	0	0	0	1	1	0	0	3	0	1	1	2	0	0	1	
U084	3. 精神分裂症	195	0	0	0	0	2	3	7	4	9	18	18	21	30	34	10	11	12	5	
U085	4. 癫痫症	359	0	9	8	8	6	20	17	26	23	35	28	29	43	22	19	13	16	16	
U086	5. 酒精使用所致精神障碍	103	0	0	0	0	1	2	7	5	9	14	20	13	15	8	6	0	3	0	
U087	6. 阿尔茨海默病和其他痴呆	2125	0	0	2	1	0	1	2	3	7	10	16	35	69	95	176	281	545	880	
U088	7. 帕金森病	697	0	0	0	0	0	0	0	1	0	5	8	13	32	70	100	144	182	142	
U089	8. 多发性硬化	1	0	0	0	0	0	0	0	0	0	0	0	0	0	0	1	0	0	0	
U090	9. 药物使用所致精神障碍	34	0	0	0	0	1	2	4	7	5	6	3	1	1	1	1	1	1	0	
U091	10. 创伤后应激障碍	0	0	0	0	0	0	0	0	0	0	0	0	0	0	0	0	0	0	0	
U092	11. 强迫症	0	0	0	0	0	0	0	0	0	0	0	0	0	0	0	0	0	0	0	
U093	12. 惊恐障碍	0	0	0	0	0	0	0	0	0	0	0	0	0	0	0	0	0	0	0	
U094	13. 失眠症	0	0	0	0	0	0	0	0	0	0	0	0	0	0	0	0	0	0	0	
U095	14. 偏头痛	0	0	0	0	0	0	0	0	0	0	0	0	0	0	0	0	0	0	0	
U096	15. 由于铅暴露引起的精神发育障碍	16	0	0	0	0	0	1	0	2	1	3	2	3	2	2	2	0	0	0	
U097	其他	1366	34	30	31	18	41	31	27	21	32	62	78	78	130	128	83	118	173	224	
U098	F. 感官疾病	7	0	0	0	0	0	1	0	0	0	0	1	1	1	0	0	0	0	1	

续表

疾病 编码	疾病名称	合计	0岁~ 1岁	1岁~ 5岁	5岁~ 10岁	10岁~ 15岁	15岁~ 20岁	20岁~ 25岁	25岁~ 30岁	30岁~ 35岁	35岁~ 40岁	40岁~ 45岁	45岁~ 50岁	50岁~ 55岁	55岁~ 60岁	60岁~ 65岁	65岁~ 70岁	70岁~ 75岁	75岁~ 80岁	80岁~ 85岁	85岁~
U099	1. 青光眼	1	0	0	0	0	0	0	0	0	0	0	0	0	0	0	0	0	0	0	1
U100	2. 白内障	0	0	0	0	0	0	0	0	0	0	0	0	0	0	0	0	0	0	0	0
U101	3. 与年龄有关的视觉障碍	0	0	0	0	0	0	0	0	0	0	0	0	0	0	0	0	0	0	0	0
U102	4. 成年开始的听力损失	0	0	0	0	0	0	0	0	0	0	0	0	0	0	0	0	0	0	0	0
U103	其他	6	0	0	0	0	0	0	0	0	0	0	0	0	0	0	0	0	0	0	0
U104	G. 心血管疾病	142112	23	19	11	17	73	121	268	596	962	1938	4027	5982	7163	11331	14251	16149	20698	25762	32721
U105	1. 风湿性心脏病	1412	0	0	0	1	2	4	4	11	10	14	34	52	53	131	155	183	205	241	316
U106	2. 高血压及并发症	8722	0	0	0	1	1	2	2	21	28	88	177	275	327	556	786	906	1341	1710	2503
U107	3. 缺血性心脏病	58505	0	0	0	0	52	108	108	257	427	824	1715	2559	3120	4583	5498	6020	7816	10411	15095
U108	4. 脑血管病	66895	0	0	1	5	35	95	95	211	362	799	1759	2675	3250	5471	7135	8439	10602	12467	13575
U109	5. 炎性心脏病	862	6	7	2	5	9	3	9	16	27	38	63	72	75	94	91	81	80	82	102
U110	其他	5471	16	11	7	28	27	48	48	79	105	172	273	333	322	475	557	500	631	812	1068
U111	H. 主要呼吸系统疾病	29660	16	5	3	4	7	6	23	28	51	88	228	466	638	1630	2580	3636	4974	6630	8647
U112	1. 慢性阻塞性肺疾病	25257	0	0	0	0	3	9	9	7	21	52	149	336	487	1320	2176	3196	4321	5789	7391
U113	2. 哮喘	857	1	1	1	0	1	2	2	8	6	6	17	29	33	76	68	101	147	158	202
U114	其他	3546	15	4	2	4	7	12	12	13	24	30	62	101	118	234	336	339	506	683	1054
U115	I. 主要消化系统疾病	8370	12	17	3	7	8	12	35	87	128	307	517	702	676	929	856	802	907	1002	1363
U116	1. 消化性溃疡	1240	0	0	1	0	2	2	2	7	17	26	40	56	85	108	145	135	157	207	252
U117	2. 肝硬化	3261	0	0	0	0	2	7	42	67	192	333	469	385	474	338	286	259	198	207	207
U118	3. 阑尾炎	27	0	0	0	1	0	1	1	0	0	0	0	1	2	3	1	6	3	4	5
U119	其他	3841	12	17	2	7	5	8	25	38	44	89	144	176	204	344	371	375	488	593	899
U120	J. 主要泌尿生殖系统疾病	3691	0	5	3	4	5	15	32	39	63	80	188	240	229	370	434	396	489	491	608
U121	1. 肾炎和肾病	3308	0	5	3	4	5	14	32	39	61	78	181	231	215	356	400	355	434	414	481
U122	2. 前列腺增生	69	0	0	0	0	0	0	0	0	0	0	0	0	0	3	4	7	8	20	27
U123	其他	314	0	0	0	0	1	1	1	0	2	2	7	9	14	11	30	34	47	57	100
U124	K. 皮肤病	157	1	0	0	0	1	1	1	1	2	2	6	7	4	16	14	15	21	19	47
U125	L. 肌肉骨骼和结缔组织疾病	927	1	2	1	0	5	4	6	5	7	14	26	28	37	79	61	80	108	179	284
U126	1. 风湿性关节炎	419	0	0	0	0	0	0	0	0	0	4	1	5	5	26	23	32	49	108	166
U127	2. 骨关节炎	8	0	0	0	0	0	0	0	0	0	0	0	0	1	0	1	0	1	3	2
U128	3. 痛风	110	0	0	0	0	0	1	1	1	2	2	2	5	3	9	10	10	19	12	34
U129	4. 腰痛	21	0	0	0	0	0	0	0	0	0	1	3	0	2	5	2	4	1	1	2
U130	其他	364	1	2	1	0	5	4	5	4	5	7	20	18	25	38	25	33	36	55	80
U131	M. 先天异常	683	305	72	36	25	34	23	26	29	20	9	27	18	10	16	11	9	7	2	4

续表

疾病 编码	疾病名称	合计	0岁~ 1岁	1岁~ 5岁	5岁~ 10岁	10岁~ 15岁	15岁~ 20岁	20岁~ 25岁	25岁~ 30岁	30岁~ 35岁	35岁~ 40岁	40岁~ 45岁	45岁~ 50岁	50岁~ 55岁	55岁~ 60岁	60岁~ 65岁	65岁~ 70岁	70岁~ 75岁	75岁~ 80岁	80岁~ 85岁	85岁~
U132	1. 腹壁缺损	1	1	0	0	0	0	0	0	0	0	0	0	0	0	0	0	0	0	0	0
U133	2. 无脑畸形	2	2	0	0	0	0	0	0	0	0	0	0	0	0	0	0	0	0	0	0
U134	3. 肛门直肠闭锁	10	10	0	0	0	0	0	0	0	0	0	0	0	0	0	0	0	0	0	0
U135	4. 唇裂	0	0	0	0	0	0	0	0	0	0	0	0	0	0	0	0	0	0	0	0
U136	5. 腭裂	3	2	0	0	0	0	0	0	0	0	0	0	1	0	0	0	0	0	0	0
U137	6. 食管闭锁	4	2	1	0	0	0	0	0	0	0	0	0	0	0	0	0	0	0	0	0
U138	7. 肾发育不全	1	0	1	0	0	0	0	0	0	0	0	0	0	0	0	0	0	0	0	0
U139	8. 唐氏综合征	9	1	0	2	0	2	0	0	1	0	0	1	2	0	0	0	0	0	0	0
U140	9. 先天性心脏异常	460	180	50	29	21	28	18	23	20	14	9	19	14	7	9	7	4	4	1	3
U141	10. 脊柱裂	4	2	2	0	0	0	0	0	0	0	0	0	0	0	0	0	0	0	0	0
U142	其他	188	104	18	5	4	4	5	3	9	5	0	6	2	2	7	4	5	3	1	1
U143	N. 口腔疾病	8	0	0	0	0	0	0	0	0	0	0	0	0	1	3	1	1	1	0	1
U144	1. 龋齿	1	0	0	0	0	0	0	0	0	0	0	0	0	0	0	0	0	0	0	1
U145	2. 牙周病	0	0	0	0	0	0	0	0	0	0	0	0	0	0	0	0	0	0	0	0
U146	3. 无牙症	0	0	0	0	0	0	0	0	0	0	0	0	0	0	0	0	0	0	0	0
U147	其他	7	0	0	0	0	0	0	0	0	0	0	0	0	1	3	1	1	1	0	0
U148	III. 伤害	21179	71	242	174	227	367	572	835	971	1031	1214	1888	2096	1629	1951	1745	1477	1369	1363	1957
U149	A. 意外伤害	18391	70	237	166	190	300	457	682	820	869	1060	1654	1815	1386	1691	1505	1262	1185	1213	1829
U150	1. 道路交通事故	7316	3	61	55	59	131	234	340	412	444	474	764	854	607	825	701	547	389	240	176
U151	2. 意外中毒	1241	1	9	7	8	13	26	57	76	88	122	151	159	125	100	94	71	55	46	33
U152	3. 意外跌落	5430	6	38	17	20	44	59	88	120	133	211	343	384	328	443	399	406	491	668	1232
U153	4. 火灾	283	0	5	3	2	1	8	7	10	6	12	20	25	20	22	26	17	33	26	40
U154	5. 溺水	1385	4	83	67	87	81	77	80	73	63	61	97	95	96	81	87	78	71	49	55
U155	其他	2736	56	41	17	14	30	53	110	129	135	180	279	298	210	220	198	143	146	184	293
U156	B. 故意伤害	2475	1	2	7	33	56	103	144	137	134	127	198	239	218	227	223	201	167	143	115
U157	1. 自杀及后遗症	2291	0	0	2	28	48	97	131	124	114	111	171	223	197	217	214	196	163	142	113
U158	2. 他杀及后遗症	145	1	2	5	7	5	5	11	12	12	10	19	13	19	8	8	4	3	0	1
U159	3. 战争	0	0	0	0	0	0	0	0	0	0	0	0	0	0	0	0	0	0	0	0
U160	其他	39	0	0	0	0	1	1	2	1	8	6	8	3	2	2	1	1	1	1	1

续表

疾病 编码	疾病名称	合计	0岁~ 1岁	1岁~ 5岁	5岁~ 10岁	10岁~ 15岁	15岁~ 20岁	20岁~ 25岁	25岁~ 30岁	30岁~ 35岁	35岁~ 40岁	40岁~ 45岁	45岁~ 50岁	50岁~ 55岁	55岁~ 60岁	60岁~ 65岁	65岁~ 70岁	70岁~ 75岁	75岁~ 80岁	80岁~ 85岁	85岁~	
U033	a. 蛔虫病	0	0	0	0	0	0	0	0	0	0	0	0	0	0	0	0	0	0	0	0	0
U034	b. 鞭虫病	0	0	0	0	0	0	0	0	0	0	0	0	0	0	0	0	0	0	0	0	0
U035	c. 钩虫病	1	0	0	0	0	0	0	0	0	0	0	0	0	0	0	0	0	0	1	0	0
U036	d. 其他	0	0	0	0	0	0	0	0	0	0	0	0	0	0	0	0	0	0	0	0	0
U037	其他传染病	471	24	14	10	2	2	1	5	4	5	6	10	13	20	22	35	44	67	65	122	3291
U038	B. 呼吸系统感染	6366	47	23	13	10	11	5	10	15	17	24	58	62	70	144	238	342	665	1321	3291	3233
U039	1. 下呼吸道感染	6274	46	22	12	9	11	5	9	15	17	24	57	61	70	143	237	337	657	1309	3233	3233
U040	2. 上呼吸道感染	91	1	1	1	1	0	0	1	0	0	0	0	1	0	1	1	5	8	12	58	58
U041	3. 中耳炎	1	0	0	0	0	0	0	0	0	0	0	0	0	0	0	0	0	0	0	0	0
U042	C. 妊娠、分娩和产褥期并发症	48	0	0	0	0	0	2	19	12	10	3	2	0	0	0	0	0	0	0	0	0
U043	1. 孕产妇出血	10	0	0	0	0	0	0	1	3	3	2	1	0	0	0	0	0	0	0	0	0
U044	2. 产妇产后出血	1	0	0	0	0	0	0	1	0	0	0	0	0	0	0	0	0	0	0	0	0
U045	3. 妊娠高血压综合征	6	0	0	0	0	0	0	3	2	1	0	0	0	0	0	0	0	0	0	0	0
U046	4. 梗阻性分娩	2	0	0	0	0	0	0	0	2	0	0	0	0	0	0	0	0	0	0	0	0
U047	5. 流产	5	0	0	0	0	0	0	1	2	2	0	0	0	0	0	0	0	0	0	0	0
U048	其他	23	0	0	0	0	2	12	3	4	1	1	1	0	0	0	0	0	0	0	0	0
U049	D. 起源于围生期的情况	482	0	0	0	0	0	0	0	0	0	0	0	0	0	0	0	0	0	0	0	0
U050	1. 出生低体重	135	0	0	0	0	0	0	0	0	0	0	0	0	0	0	0	0	0	0	0	0
U051	2. 出生产伤和窒息	257	0	0	0	0	0	0	0	0	0	0	0	0	0	0	0	0	0	0	0	0
U052	其他	90	0	0	0	0	0	0	0	0	0	0	0	0	0	0	0	0	0	0	0	0
U053	E. 营养不良	1073	3	1	2	1	1	1	1	1	3	8	2	8	7	13	25	27	81	186	702	702
U054	1. 蛋白质-能量营养不良	693	2	1	2	1	0	0	1	2	2	2	2	1	3	6	9	16	50	99	496	496
U055	2. 碘缺乏	1	0	0	0	0	0	0	0	0	0	0	0	0	0	0	0	0	1	0	0	0
U056	3. 维生素A缺乏病	0	0	0	0	0	0	0	0	0	0	0	0	0	0	0	0	0	0	0	0	0
U057	4. 缺铁性贫血	143	0	0	0	0	1	1	1	0	5	0	4	1	0	11	5	15	41	57	149	149
U058	其他营养不良	236	1	0	0	0	0	0	0	0	1	0	3	3	7	5	6	15	46	149	149	149
U059	II. 慢性非传染性疾病	220840	334	172	148	128	177	228	427	695	1020	1885	4101	6501	13142	17914	22280	31392	43720	69330	69330	69330
U060	A. 恶性肿瘤	54917	16	50	53	54	58	89	181	357	572	1064	2261	3477	6091	6957	6926	7714	7939	7306	7306	7306
U061	1. 唇、口腔和咽恶性肿瘤	725	1	1	1	0	2	4	5	15	20	37	54	56	64	84	79	99	112	91	91	91
U062	2. 食道癌	2610	0	0	0	0	1	1	0	1	5	19	55	45	179	280	460	543	538	482	482	482
U063	3. 胃癌	5351	0	0	0	0	3	19	37	60	81	162	293	294	533	668	697	810	874	820	820	820
U064	4. 结直肠癌	5257	0	0	0	1	5	10	29	38	68	158	221	288	509	606	581	822	974	946	946	946
U065	5. 肝癌	5545	1	2	0	1	2	4	11	29	55	86	197	347	612	829	720	783	762	724	724	724

续表

疾病 编码	疾病名称	合计	0岁~1岁	1岁~5岁	5岁~10岁	10岁~15岁	15岁~20岁	20岁~25岁	25岁~30岁	30岁~35岁	35岁~40岁	40岁~45岁	45岁~50岁	50岁~55岁	55岁~60岁	60岁~65岁	65岁~70岁	70岁~75岁	75岁~80岁	80岁~85岁	85岁~
U066	6. 胰腺癌	2626	0	0	0	1	0	0	4	10	5	27	58	107	149	338	375	368	432	410	342
U067	7. 肺癌	13788	0	0	1	1	3	11	28	63	165	383	631	789	1429	1784	1970	2132	2309	2089	
U068	8. 皮肤癌	287	0	0	0	0	2	0	2	4	6	16	12	17	24	29	30	35	41	67	
U069	9. 乳腺癌	4225	0	0	0	0	1	12	54	115	232	423	534	495	616	493	324	344	296	286	
U070	10. 子宫颈癌	2201	0	0	0	0	3	14	34	66	127	231	346	262	313	247	203	163	105	87	
U071	11. 子宫体癌	876	0	0	0	0	0	0	1	6	12	21	68	100	101	113	99	101	81	63	
U072	12. 卵巢癌	1528	0	0	0	0	2	3	9	13	25	44	120	175	185	276	215	155	138	94	74
U073	13. 前列腺癌	0	0	0	0	0	0	0	0	0	0	0	0	0	0	0	0	0	0	0	0
U074	14. 膀胱癌	527	0	0	0	0	0	0	0	2	0	0	4	10	18	29	56	80	119	154	
U075	15. 淋巴瘤与多发性骨髓瘤	1381	0	2	1	5	4	8	6	14	13	22	46	82	109	182	192	220	194	172	109
U076	16. 白血病	1404	5	16	25	29	21	38	35	30	38	32	82	96	107	151	167	153	136	90	
U077	其他	6586	9	29	26	16	24	18	42	64	62	128	257	414	457	726	819	812	885	916	882
U078	B. 其他肿瘤	751	4	3	2	1	4	4	4	12	15	14	42	50	39	71	80	94	89	100	123
U079	C. 糖尿病	8584	0	0	0	1	2	7	13	13	21	43	122	187	304	578	875	1188	1525	1736	1969
U080	D. 内分泌紊乱	1000	21	15	5	4	9	7	13	15	15	24	23	47	39	63	67	88	129	150	266
U081	E. 神经系统和精神障碍疾病	5011	18	22	41	19	28	19	35	51	41	61	93	109	115	210	260	349	526	909	2105
U082	1. 单相精神抑郁	93	0	0	0	0	3	0	3	5	2	7	8	8	6	12	14	11	7	5	2
U083	2. 双相情感障碍	9	0	0	0	0	0	0	0	0	0	1	1	1	0	1	1	1	1	2	0
U084	3. 精神分裂症	142	0	0	0	0	0	2	2	3	12	9	8	10	19	14	17	15	11	13	7
U085	4. 癲痫症	224	1	3	7	5	7	8	12	16	12	21	21	20	10	21	11	9	10	15	15
U086	5. 酒精使用所致精神障碍	7	0	0	0	0	0	0	2	0	0	0	2	1	0	0	0	0	1	0	1
U087	6. 阿尔茨海默病和其他痴呆	2772	1	0	0	0	0	1	0	4	0	5	8	17	21	48	91	146	294	598	1538
U088	7. 帕金森病	538	0	0	0	0	0	0	0	1	1	0	1	8	8	22	56	79	90	125	147
U089	8. 多发性硬化	5	0	0	0	0	0	0	0	0	0	0	1	1	0	2	1	0	0	0	0
U090	9. 药物使用所致精神障碍	12	0	0	0	0	0	0	1	1	0	2	2	2	1	0	1	1	0	1	0
U091	10. 创伤后应激障碍	0	0	0	0	0	0	0	0	0	0	0	0	0	0	0	0	0	0	0	0
U092	11. 强迫症	1	0	0	0	0	0	0	0	0	0	0	0	1	0	0	0	0	0	0	0
U093	12. 惊恐障碍	0	0	0	0	0	0	0	0	0	0	0	0	0	0	0	0	0	0	0	0
U094	13. 失眠症	0	0	0	0	0	0	0	0	0	0	0	0	0	0	0	0	0	0	0	0
U095	14. 偏头痛	0	0	0	0	0	0	0	0	0	0	0	0	0	0	0	0	0	0	0	0
U096	15. 由于铅暴露引起的精神发育障碍	11	0	1	1	0	0	0	0	1	1	2	1	1	1	2	0	0	0	0	0
U097	其他	1146	16	18	33	14	18	8	15	20	13	14	40	37	49	85	65	82	107	134	378
U098	F. 感官疾病	7	0	0	0	0	0	0	0	0	0	0	0	0	0	0	0	0	1	1	5

续表

疾病 编码	疾病名称	合计	0岁~ 1岁	1岁~ 5岁	5岁~ 10岁	10岁~ 15岁	15岁~ 20岁	20岁~ 25岁	25岁~ 30岁	30岁~ 35岁	35岁~ 40岁	40岁~ 45岁	45岁~ 50岁	50岁~ 55岁	55岁~ 60岁	60岁~ 65岁	65岁~ 70岁	70岁~ 75岁	75岁~ 80岁	80岁~ 85岁	85岁~
U099	1. 青光眼	2	0	0	0	0	0	0	0	0	0	0	0	0	0	0	0	0	0	1	1
U100	2. 白内障	2	0	0	0	0	0	0	0	0	0	0	0	0	0	0	0	0	0	0	2
U101	3. 与年龄有关的视觉障碍	0	0	0	0	0	0	0	0	0	0	0	0	0	0	0	0	0	0	0	0
U102	4. 成年开始的听力损失	0	0	0	0	0	0	0	0	0	0	0	0	0	0	0	0	0	0	0	0
U103	其他	3	0	0	0	0	0	0	0	0	0	0	0	0	0	0	0	1	0	0	2
U104	G. 心血管疾病	121624	15	12	12	13	34	53	105	153	244	501	1220	2102	4984	7913	10995	17350	26692	46796	
U105	1. 风湿性心脏病	1919	0	0	0	1	1	0	3	1	7	20	35	60	72	143	189	243	261	328	556
U106	2. 高血压及并发症	8799	0	0	1	0	1	1	3	6	8	23	55	77	110	270	475	702	1099	1922	4047
U107	3. 缺血性心脏病	53255	0	0	0	2	9	20	43	57	90	208	453	774	952	1905	4275	7065	11674	22678	
U108	4. 脑血管病	52951	2	0	1	4	9	10	32	59	83	204	581	1052	1177	2417	3877	5344	8339	11896	17864
U109	5. 炎性心脏病	529	6	6	2	3	3	8	5	6	12	9	8	25	19	34	51	58	56	71	147
U110	其他	3944	6	6	8	4	10	14	16	24	44	36	84	110	94	201	254	348	511	756	1418
U111	H. 主要呼吸系统疾病	18974	7	3	1	1	4	4	7	13	23	38	94	167	204	538	992	1692	2758	4461	7967
U112	1. 慢性阻塞性肺疾病	16186	0	0	0	0	0	2	2	5	10	20	58	121	147	433	849	1472	2415	3864	6788
U113	2. 哮喘	687	0	1	0	0	0	2	1	2	4	8	10	14	15	18	25	46	82	159	300
U114	其他	2101	7	2	1	1	4	0	4	6	9	10	26	32	42	87	118	174	261	438	879
U115	I. 主要消化系统疾病	5137	16	4	2	3	2	12	12	17	31	49	100	139	161	294	387	521	761	1014	1612
U116	1. 消化性溃疡	861	1	0	0	0	0	3	1	2	3	5	6	20	16	39	55	79	131	186	314
U117	2. 肝硬化	1179	0	1	0	1	0	1	2	5	12	17	38	46	71	118	136	185	206	188	152
U118	3. 阑尾炎	38	0	0	0	0	0	0	1	0	1	0	0	2	1	1	3	8	9	7	5
U119	其他	3057	15	3	2	2	2	8	8	10	15	27	56	71	72	136	193	249	415	632	1141
U120	J. 主要泌尿生殖系统疾病	2655	2	1	3	5	7	9	18	19	21	43	93	145	139	212	261	303	410	457	507
U121	1. 肾炎和肾病	2454	2	1	3	5	7	9	16	19	18	42	86	135	130	203	248	286	388	410	446
U122	2. 前列腺增生	0	0	0	0	0	0	0	0	0	0	0	0	0	0	0	0	0	0	0	0
U123	其他	201	0	0	0	0	0	0	2	0	3	1	7	10	9	9	13	17	22	47	61
U124	K. 皮肤病	233	0	1	0	1	0	1	1	1	1	5	3	6	8	5	13	24	16	37	110
U125	L. 肌肉骨骼和结缔组织疾病	1388	0	1	0	4	8	13	12	24	19	29	31	53	41	84	96	95	105	216	557
U126	1. 风湿性关节炎	672	0	0	0	0	1	1	0	4	0	4	4	9	6	24	36	44	47	126	367
U127	2. 骨关节炎	21	0	0	0	0	0	0	0	0	1	0	0	0	0	2	1	1	2	6	8
U128	3. 痛风	32	0	0	0	0	0	0	0	0	0	0	1	1	0	2	2	1	6	7	12
U129	4. 腰痛	13	0	0	0	0	0	0	0	0	0	0	0	1	0	1	2	1	2	1	5
U130	其他	648	0	1	0	4	8	12	12	20	18	25	26	42	35	55	56	46	49	75	164
U131	M. 先天异常	557	235	60	29	22	21	10	26	20	17	14	19	18	14	12	13	4	8	8	7

表 7-1-7 2018 年全国疾病监测系统分死因年龄别死亡数 (农村、男女合计)

疾病 编码	疾病名称	合计	0岁~	1岁~	5岁~	10岁~	15岁~	20岁~	25岁~	30岁~	35岁~	40岁~	45岁~	50岁~	55岁~	60岁~	65岁~	70岁~	75岁~	80岁~	85岁~
U000	全死因	1238334	6110	3205	1901	2140	2962	4036	6905	9190	12243	20649	40292	59691	59082	100562	131479	146606	173057	200242	257982
U001	I. 传染病、母婴疾病和营养缺乏性疾病	39009	3531	398	190	99	119	202	360	467	545	906	1328	1688	1400	2237	2659	3178	3907	5437	10358
U002	A. 传染病和寄生虫病	13784	173	150	83	47	66	125	238	318	406	704	1010	1235	981	1481	1561	1514	1456	1161	1075
U003	1. 结核病	4392	2	6	5	5	20	60	73	94	94	157	245	335	272	463	574	604	608	432	343
U004	2. 性传播疾病	53	0	0	0	0	0	0	0	4	1	3	7	9	5	3	2	4	6	6	3
U005	a. 梅毒	16	0	0	0	0	0	0	0	1	1	2	4	3	0	2	1	0	2	0	0
U006	b. 衣原体病	3	0	0	0	0	0	0	0	0	0	0	0	1	0	0	0	0	0	1	1
U007	c. 淋病	1	0	0	0	0	0	0	0	0	0	1	0	0	0	0	0	0	0	0	0
U008	d. 其他	33	0	0	0	0	0	0	0	3	0	0	3	5	5	1	1	4	4	5	2
U009	3. 艾滋病	1050	1	4	2	2	7	21	65	87	116	131	134	125	63	81	81	59	40	22	9
U010	4. 腹泻性疾病	184	14	10	1	1	3	0	1	5	2	2	7	12	6	16	17	20	21	18	28
U011	5. 好发于儿童期的疾病	126	3	1	1	1	0	0	2	3	2	6	9	8	10	17	9	9	14	12	19
U012	a. 百日咳	1	1	0	0	0	0	0	0	0	0	0	0	0	0	0	0	0	0	0	0
U013	b. 脊髓灰质炎及后遗症	15	0	0	0	1	0	0	1	1	1	1	0	1	3	2	0	0	1	0	3
U014	c. 白喉	0	0	0	0	0	0	0	0	0	0	0	0	0	0	0	0	0	0	0	0
U015	d. 麻疹	3	1	0	0	0	0	0	0	0	0	0	0	0	0	0	0	0	1	0	1
U016	e. 破伤风	107	1	1	1	0	0	0	1	2	1	5	9	7	7	15	9	9	12	12	15
U017	6. 脑膜炎	497	37	35	28	14	9	14	15	12	23	31	30	38	22	31	39	35	28	20	36
U018	7. 乙型肝炎	4862	3	2	0	3	3	9	44	72	135	281	465	557	469	628	586	521	477	333	274
U019	丙型肝炎	292	0	0	0	0	0	0	1	1	4	12	25	22	18	46	41	33	35	32	22
U020	8. 疟疾	7	0	0	0	0	0	0	0	2	0	1	1	1	0	1	0	0	1	0	0
U021	9. 热带病	114	0	1	0	0	0	0	0	0	0	6	3	2	4	8	15	25	11	22	17
U022	a. 锥虫病	0	0	0	0	0	0	0	0	0	0	0	0	0	0	0	0	0	0	0	0
U023	b. 南美锥虫病	4	0	1	0	0	0	0	0	0	0	1	0	0	0	0	0	1	1	0	0
U024	c. 血吸虫病	110	0	0	0	0	0	0	0	0	0	5	3	2	4	8	15	24	10	22	17
U025	d. 利什曼病	0	0	0	0	0	0	0	0	0	0	0	0	0	0	0	0	0	0	0	0
U026	e. 淋巴性丝虫病	0	0	0	0	0	0	0	0	0	0	0	0	0	0	0	0	0	0	0	0
U027	f. 盘尾丝虫病	0	0	0	0	0	0	0	0	0	0	0	0	0	0	0	0	0	0	0	0
U028	10. 麻风病	17	0	0	0	0	0	0	0	0	0	0	2	0	0	0	2	0	4	2	7
U029	11. 登革热	0	0	0	0	0	0	0	0	0	0	0	0	0	0	0	0	0	0	0	0
U030	12. 流行性乙型脑炎	13	0	0	0	0	0	0	0	0	0	0	0	0	2	4	5	1	1	0	0
U031	13. 沙眼	0	0	0	0	0	0	0	0	0	0	0	0	0	0	0	0	0	0	0	0
U032	14. 肠线虫感染	3	0	1	0	1	0	0	0	0	0	0	0	0	0	0	0	1	0	0	0

续表

疾病编码	疾病名称	合计	0岁~1岁	1岁~5岁	5岁~10岁	10岁~15岁	15岁~20岁	20岁~25岁	25岁~30岁	30岁~35岁	35岁~40岁	40岁~45岁	45岁~50岁	50岁~55岁	55岁~60岁	60岁~65岁	65岁~70岁	70岁~75岁	75岁~80岁	80岁~85岁	85岁~
U033	a. 蛔虫病	2	0	1	0	1	0	0	0	0	0	0	0	0	0	0	0	0	0	0	0
U034	b. 鞭虫病	0	0	0	0	0	0	0	0	0	0	0	0	0	0	0	0	0	0	0	0
U035	c. 钩虫病	1	0	0	0	0	0	0	0	0	0	0	0	0	0	0	0	1	0	0	0
U036	d. 其他	0	0	0	0	0	0	0	0	0	0	0	0	0	0	0	0	0	0	0	0
U037	其他传染病	2174	113	90	46	20	24	21	37	38	74	82	126	110	183	190	202	210	262	317	
U038	B. 呼吸系统感染	18944	510	243	99	48	39	54	80	103	162	288	400	388	686	1026	1481	2185	3662	7394	
U039	1. 下呼吸道感染	18607	505	228	97	45	39	53	80	101	157	285	393	381	680	1015	1461	2161	3599	7232	
U040	2. 上呼吸道感染	328	5	15	2	3	0	1	0	2	5	3	7	6	6	10	20	24	62	157	
U041	3. 中耳炎	9	0	0	0	0	0	0	0	0	1	0	0	1	0	1	0	0	1	5	
U042	C. 妊娠、分娩和产褥期并发症	131	0	0	0	0	5	15	33	36	28	12	2	0	0	0	0	0	0	0	
U043	1. 孕产妇出血	41	0	0	0	0	1	5	12	8	2	2	0	0	0	0	0	0	0	0	
U044	2. 产妇产后出血	2	0	0	0	0	0	1	1	0	0	0	0	0	0	0	0	0	0	0	
U045	3. 妊娠高血压综合征	9	0	0	0	0	0	0	0	1	3	5	0	0	0	0	0	0	0	0	
U046	4. 梗阻性分娩	3	0	0	0	0	0	1	1	1	0	0	0	0	0	0	0	0	0	0	
U047	5. 流产	17	0	0	0	0	0	1	7	3	4	2	0	0	0	0	0	0	0	0	
U048	其他	55	0	0	0	0	4	7	11	21	7	3	2	0	0	0	0	0	0	0	
U049	D. 起源于围生期的情况	2827	2827	0	0	0	0	0	0	0	0	0	0	0	0	0	0	0	0	0	
U050	1. 出生低体重	697	697	0	0	0	0	0	0	0	0	0	0	0	0	0	0	0	0	0	
U051	2. 出生产伤和窒息	1536	1536	0	0	0	0	0	0	0	0	0	0	0	0	0	0	0	0	0	
U052	其他	594	594	0	0	0	0	0	0	0	0	0	0	0	0	0	0	0	0	0	
U053	E. 营养缺乏	3310	20	5	6	3	9	8	8	9	14	28	26	53	31	68	72	183	266	612	1889
U054	1. 蛋白质-能量营养不良	2201	10	3	5	2	7	6	3	5	8	8	10	28	17	29	39	94	160	377	1390
U055	2. 碘缺乏	6	0	0	0	0	0	0	0	0	0	0	0	0	0	1	2	0	2	0	1
U056	3. 维生素A缺乏病	0	0	0	0	0	0	0	0	0	0	0	0	0	0	0	0	0	0	0	0
U057	4. 缺铁性贫血	384	4	1	0	1	1	1	2	4	8	10	17	11	26	17	41	47	94	94	97
U058	其他营养病	719	6	1	1	1	1	1	3	2	12	6	8	3	12	14	48	57	141	401	
U059	II. 慢性非传染性疾病	1091866	1842	1114	814	927	1245	1660	3125	4828	7694	14652	30981	49082	51151	89827	120328	136121	161736	186238	228501
U060	A. 恶性肿瘤	284324	105	325	310	364	436	547	1194	1911	3140	6164	13555	21939	37976	44604	41527	37986	29682	20049	
U061	1. 唇、口腔和咽恶性肿瘤	5449	0	2	2	0	10	16	35	57	114	204	462	617	552	755	779	651	543	368	282
U062	2. 食道癌	23412	0	0	0	1	1	6	10	27	139	440	1146	1574	3037	3981	4084	3827	3054	2085	
U063	3. 胃癌	36564	0	0	0	0	8	16	90	140	237	431	1104	2076	4545	6020	6040	5777	4594	3058	
U064	4. 结肠直肠癌	18598	0	1	0	3	12	25	61	101	394	785	1165	1291	2216	2576	2677	2802	2463	1835	
U065	5. 肝癌	46833	13	14	7	20	64	191	475	911	1833	3683	5247	4653	6960	6914	5649	4649	3311	2232	

续表

疾病 编码	疾病名称	合计	0岁~ 1岁	1岁~ 5岁	5岁~ 10岁	10岁~ 15岁	15岁~ 20岁	20岁~ 25岁	25岁~ 30岁	30岁~ 35岁	35岁~ 40岁	40岁~ 45岁	45岁~ 50岁	50岁~ 55岁	55岁~ 60岁	60岁~ 65岁	65岁~ 70岁	70岁~ 75岁	75岁~ 80岁	80岁~ 85岁	
U066	6. 胰腺癌	8942	0	0	0	2	2	3	15	36	64	137	367	620	707	1272	1503	1416	1249	962	587
U067	7. 肺癌	80910	1	4	1	4	16	31	120	200	369	978	2625	5135	6034	11307	14003	13147	11959	9134	5842
U068	8. 皮肤癌	1393	0	1	3	0	5	9	11	17	19	26	51	63	83	101	140	153	197	217	297
U069	9. 乳腺癌	6272	0	0	0	0	4	4	38	115	229	396	788	993	787	912	717	473	338	287	195
U070	10. 子宫颈癌	5260	0	0	0	0	1	9	24	64	135	236	568	798	592	652	713	502	433	334	199
U071	11. 子宫体癌	1990	0	0	0	0	0	0	10	21	31	78	159	275	284	274	239	172	140	92	49
U072	12. 卵巢癌	1921	1	0	0	1	3	8	13	21	29	79	185	306	216	268	285	216	147	94	49
U073	13. 前列腺癌	2590	0	0	0	0	2	0	1	1	2	7	8	28	49	162	263	388	536	615	528
U074	14. 膀胱癌	3208	0	2	0	1	0	0	4	1	9	17	43	80	115	264	386	516	601	626	543
U075	15. 淋巴瘤与多发性骨髓瘤	5625	8	19	30	42	38	46	81	99	87	162	339	468	478	743	889	774	646	417	259
U076	16. 白血病	6538	45	139	136	165	172	159	235	226	224	274	417	576	455	707	794	678	586	355	195
U077	其他	28819	37	143	131	139	146	156	259	327	462	773	1531	2346	2281	3791	4367	3924	3524	2711	1771
U078	B. 其他肿瘤	2376	8	26	14	13	10	16	28	34	46	59	138	188	217	259	312	306	283	232	187
U079	C. 糖尿病	26140	0	4	6	6	18	30	61	87	140	314	739	1249	1473	2604	3748	4193	4248	3933	3287
U080	D. 内分泌紊乱	3175	71	58	37	46	36	36	59	63	64	92	135	156	232	278	288	288	331	416	617
U081	E. 神经系统和精神障碍疾病	19091	91	187	194	208	226	218	254	265	304	404	594	607	830	1033	1451	1953	1953	3210	6558
U082	1. 单相精神抑郁	195	0	0	0	1	2	3	5	9	8	8	25	20	19	13	20	17	16	19	10
U083	2. 双相情感障碍	37	0	0	0	0	0	0	1	2	0	4	4	6	2	4	3	6	4	0	1
U084	3. 精神分裂症	731	0	0	1	2	3	6	28	39	47	56	75	69	61	81	81	68	50	35	29
U085	4. 癫痫症	1291	10	32	31	42	39	68	117	96	101	113	146	123	80	79	63	57	36	37	21
U086	5. 酒精使用所致精神障碍	284	0	0	0	4	2	2	6	8	13	36	43	53	30	31	18	16	9	10	5
U087	6. 阿尔茨海默病和其他痴呆	10847	1	6	1	3	4	4	10	8	14	26	37	63	88	224	389	761	1249	2412	5547
U088	7. 帕金森病	1312	0	0	0	0	1	1	0	1	3	5	15	36	43	110	164	233	263	239	198
U089	8. 多发性硬化	13	0	0	0	0	2	0	1	2	1	0	3	0	1	2	0	0	1	0	0
U090	9. 药物使用所致精神障碍	106	0	0	0	2	1	6	4	5	17	25	22	8	2	3	6	1	1	2	1
U091	10. 创伤后应激障碍	1	0	0	0	0	0	0	0	0	0	0	0	0	0	0	0	0	0	0	1
U092	11. 强迫症	0	0	0	0	0	0	0	0	0	0	0	0	0	0	0	0	0	0	0	0
U093	12. 惊恐障碍	0	0	0	0	0	0	0	0	0	0	0	0	0	0	0	0	0	0	0	0
U094	13. 失眠症	0	0	0	0	0	0	0	0	0	0	0	0	0	0	0	0	0	0	0	0
U095	14. 偏头痛	1	0	0	0	0	0	0	0	0	0	0	0	0	0	0	0	0	0	1	0
U096	15. 由于铅暴露引起的精神发育障碍	47	1	1	2	4	1	1	3	3	2	3	9	4	4	2	2	2	1	2	0
U097	其他	4097	79	148	159	154	169	127	79	92	97	128	214	221	172	267	270	273	302	432	714
U098	F. 感官疾病	41	1	1	1	0	0	0	0	0	0	3	1	3	4	4	3	4	1	6	10

续表

疾病 编码	疾病名称	合计	0岁~1岁	1岁~5岁	5岁~10岁	10岁~15岁	15岁~20岁	20岁~25岁	25岁~30岁	30岁~35岁	35岁~40岁	40岁~45岁	45岁~50岁	50岁~55岁	55岁~60岁	60岁~65岁	65岁~70岁	70岁~75岁	75岁~80岁	80岁~85岁	85岁~	
U099	1. 青光眼	0	0	0	0	0	0	0	0	0	0	0	0	0	0	0	0	0	0	0	0	0
U100	2. 白内障	5	0	0	0	0	0	0	0	0	0	0	0	0	0	0	0	0	0	0	0	4
U101	3. 与年龄有关的视觉障碍	0	0	0	0	0	0	0	0	0	0	0	0	0	0	0	0	0	0	0	0	0
U102	4. 成年开始的听力损失	0	0	0	0	0	0	0	0	0	0	0	0	0	0	0	0	0	0	0	0	0
U103	其他	34	1	1	1	0	0	0	0	0	3	1	3	3	3	2	3	3	1	6	6	6
U104	G. 心血管病	590096	86	56	57	110	255	497	1006	1766	2984	5760	12503	20040	21486	38749	56795	69670	91254	114555	152467	152467
U105	1. 风湿性心脏病	7105	0	0	0	0	9	9	21	34	50	105	209	316	298	588	693	855	966	1208	1744	1744
U106	2. 高血压及并发症	44083	0	0	0	3	4	14	33	45	115	235	491	887	911	1923	3112	4645	6696	9881	15088	15088
U107	3. 缺血性心脏病	229886	0	0	0	2	82	165	436	767	1242	2400	5021	7660	8142	14381	20345	24529	33190	44428	67096	67096
U108	4. 脑血管病	287155	4	4	15	20	83	181	324	677	1220	2563	5988	10203	11136	20370	30784	37402	47718	55540	62923	62923
U109	5. 炎性心脏病	2375	26	22	21	32	18	28	36	48	66	82	142	151	163	203	225	224	225	269	394	394
U110	其他	18498	51	28	19	52	54	100	152	189	283	348	617	780	799	1212	1533	1882	2303	3064	5032	5032
U111	H. 主要呼吸系统疾病	120283	42	43	25	17	28	48	68	125	176	437	944	1815	2169	5237	8883	13867	20219	28146	37994	37994
U112	1. 慢性阻塞性肺疾病	109933	0	0	1	2	6	16	20	58	96	265	615	1314	1737	4507	8001	12866	18927	26311	35191	35191
U113	2. 哮喘	2779	2	2	3	1	2	3	4	17	18	35	69	95	92	141	219	283	423	613	757	757
U114	其他	7571	40	41	21	14	20	29	44	50	62	137	260	406	340	589	663	718	869	1222	2046	2046
U115	I. 主要消化系统疾病	26085	120	82	26	16	37	56	154	235	470	920	1468	1922	1588	2333	2639	2717	3175	3639	4488	4488
U116	1. 消化性溃疡	4510	2	2	0	0	5	3	19	20	42	78	145	203	212	331	434	519	660	805	1030	1030
U117	2. 肝硬化	8564	2	2	1	2	8	18	50	111	262	552	867	1122	831	1110	1077	814	747	571	417	417
U118	3. 阑尾炎	169	0	7	0	0	2	1	5	3	1	7	5	10	5	12	13	16	20	36	26	26
U119	其他	12836	116	71	25	14	21	34	80	100	165	283	451	587	540	879	1115	1368	1747	2225	3015	3015
U120	J. 主要泌尿生殖系统疾病	13301	7	10	15	18	32	76	113	195	245	338	661	880	818	1281	1626	1643	1784	1786	1773	1773
U121	1. 肾炎和肾病	12301	6	10	15	18	30	68	113	184	238	327	641	852	786	1236	1535	1543	1642	1583	1474	1474
U122	2. 前列腺增生	189	0	0	0	0	0	0	0	1	0	0	0	2	0	1	3	21	27	47	87	87
U123	其他	811	1	0	0	0	2	8	0	10	7	11	20	26	32	44	88	79	115	156	212	212
U124	K. 皮肤病	751	6	2	1	0	6	4	6	7	8	13	16	17	23	32	45	53	65	117	330	330
U125	L. 肌肉骨骼和结缔组织疾病	3521	2	2	8	14	43	47	59	62	52	86	136	201	153	268	334	384	427	508	735	735
U126	1. 风湿性关节炎	1287	0	0	0	0	0	1	2	2	3	10	22	40	49	92	157	183	186	229	311	311
U127	2. 骨关节炎	33	0	0	0	0	0	0	0	0	0	0	1	0	0	1	0	2	10	7	12	12
U128	3. 痛风	268	0	0	0	0	0	0	0	2	2	4	9	14	13	19	23	31	38	46	67	67
U129	4. 腰痛	84	0	0	0	0	1	3	2	1	3	6	6	6	3	11	8	10	8	7	15	15
U130	其他	1835	2	2	8	14	43	45	53	55	46	69	97	140	87	145	144	155	184	217	329	329
U131	M. 先天异常	2656	1302	318	120	124	108	85	123	78	63	61	91	64	46	20	23	15	8	4	3	3

续表

疾病 编码	疾病名称	合计	0岁~ 1岁	1岁~ 5岁	5岁~ 10岁	10岁~ 15岁	15岁~ 20岁	20岁~ 25岁	25岁~ 30岁	30岁~ 35岁	35岁~ 40岁	40岁~ 45岁	45岁~ 50岁	50岁~ 55岁	55岁~ 60岁	60岁~ 65岁	65岁~ 70岁	70岁~ 75岁	75岁~ 80岁	80岁~ 85岁
U132	1. 腹壁缺损	4	4	0	0	0	0	0	0	0	0	0	0	0	0	0	0	0	0	0
U133	2. 无脑畸形	4	1	3	0	0	0	0	0	0	0	0	0	0	0	0	0	0	0	0
U134	3. 肛门直肠闭锁	20	20	0	0	0	0	0	0	0	0	0	0	0	0	0	0	0	0	0
U135	4. 唇裂	3	2	1	0	0	0	0	0	0	0	0	0	0	0	0	0	0	0	0
U136	5. 腭裂	14	13	1	0	0	0	0	0	0	0	0	0	0	0	0	0	0	0	0
U137	6. 食管闭锁	19	15	0	0	0	0	0	0	0	0	0	0	1	3	0	0	0	0	0
U138	7. 肾发育不全	11	4	0	2	0	1	0	0	0	0	0	0	2	1	0	0	1	0	0
U139	8. 唐氏综合征	34	11	7	1	3	2	1	3	0	0	2	0	3	0	0	0	0	1	0
U140	9. 先天性心脏异常	1952	866	258	86	95	90	64	106	69	56	53	80	51	34	14	13	10	5	1
U141	10. 脊柱裂	6	1	0	0	1	1	1	0	0	0	0	0	0	0	0	1	0	1	0
U142	其他	587	363	48	31	25	14	19	14	9	7	6	11	7	8	6	9	4	1	3
U143	N. 口腔疾病	26	1	0	0	0	0	0	0	0	2	1	0	1	2	2	5	3	2	4
U144	1. 龋齿	0	0	0	0	0	0	0	0	0	0	0	0	0	0	0	0	0	0	0
U145	2. 牙周病	1	0	0	0	0	0	0	0	0	0	0	0	0	0	0	0	0	0	0
U146	3. 无牙症	0	0	0	0	0	0	0	0	0	0	0	0	0	0	0	0	0	0	0
U147	其他	25	1	0	0	0	0	0	0	0	2	1	0	1	2	2	4	3	2	4
U148	III. 伤害	92288	562	1545	851	1056	1532	2086	3284	3722	3826	4866	7559	8481	6172	8071	7966	6747	6585	6922
U149	A. 意外伤害	77627	551	1511	812	927	1237	1647	2677	3077	3222	4102	6437	7134	5139	6549	6437	5406	5310	5827
U150	1. 道路交通事故	29813	49	437	266	270	577	854	1405	1596	1626	1980	3111	3366	2569	3260	3138	2189	1582	897
U151	2. 意外中毒	5882	13	71	42	61	96	169	267	290	329	416	612	649	464	545	484	415	387	325
U152	3. 意外跌落	21995	34	167	101	81	131	171	325	398	438	669	1160	1375	950	1397	1493	1601	2070	3145
U153	4. 火灾	1267	2	23	16	16	10	17	20	35	27	39	69	93	49	78	115	120	154	163
U154	5. 溺水	6611	20	582	313	409	299	230	253	258	241	252	410	441	340	434	435	450	455	382
U155	其他	12059	433	231	74	90	124	206	407	500	561	746	1075	1210	767	835	772	631	662	915
U156	B. 故意伤害	13707	8	18	23	112	271	405	571	582	541	697	1032	1214	975	1443	1464	1285	1233	1043
U157	1. 自杀及后遗症	12899	0	0	5	96	232	368	506	500	464	613	940	1137	926	1397	1428	1269	1217	1033
U158	2. 他杀及后遗症	746	8	18	18	16	38	36	61	72	66	67	82	73	47	44	36	16	16	10
U159	3. 战争	1	0	0	0	0	0	0	1	0	0	0	0	0	0	0	0	0	0	0
U160	其他	61	0	0	0	0	1	1	3	10	11	17	10	4	2	2	0	0	0	0

续表

疾病 编码	疾病名称	合计	0岁~	1岁~	5岁~	10岁~	15岁~	20岁~	25岁~	30岁~	35岁~	40岁~	45岁~	50岁~	55岁~	60岁~	65岁~	70岁~	75岁~	80岁~	85岁~
U033	a. 蛔虫病	0	0	0	0	0	0	0	0	0	0	0	0	0	0	0	0	0	0	0	0
U034	b. 鞭虫病	0	0	0	0	0	0	0	0	0	0	0	0	0	0	0	0	0	0	0	0
U035	c. 钩虫病	1	0	0	0	0	0	0	0	0	0	0	0	0	0	0	0	1	0	0	0
U036	d. 其他	0	0	0	0	0	0	0	0	0	0	0	0	0	0	0	0	0	0	0	0
U037	其他传染病	1286	68	61	35	11	11	16	22	24	18	54	59	80	80	112	109	120	123	138	145
U038	B. 呼吸系统感染	10087	283	125	55	28	24	33	51	59	67	107	211	276	270	481	698	945	1290	1929	3155
U039	1. 下呼吸道感染	9915	278	116	53	26	24	32	51	58	67	103	208	272	266	478	691	934	1275	1901	3082
U040	2. 上呼吸道感染	168	5	9	2	2	0	1	0	1	0	4	3	4	3	3	6	11	15	27	72
U041	3. 中耳炎	4	0	0	0	0	0	0	0	0	0	0	0	0	1	0	1	0	0	1	1
U042	C. 妊娠、分娩和产褥期并发症	0	0	0	0	0	0	0	0	0	0	0	0	0	0	0	0	0	0	0	0
U043	1. 孕产妇出血	0	0	0	0	0	0	0	0	0	0	0	0	0	0	0	0	0	0	0	0
U044	2. 产妇产后出血	0	0	0	0	0	0	0	0	0	0	0	0	0	0	0	0	0	0	0	0
U045	3. 妊娠高血压综合征	0	0	0	0	0	0	0	0	0	0	0	0	0	0	0	0	0	0	0	0
U046	4. 梗阻性分娩	0	0	0	0	0	0	0	0	0	0	0	0	0	0	0	0	0	0	0	0
U047	5. 流产	0	0	0	0	0	0	0	0	0	0	0	0	0	0	0	0	0	0	0	0
U048	其他	0	0	0	0	0	0	0	0	0	0	0	0	0	0	0	0	0	0	0	0
U049	D. 起源于围生期的情况	1740	1740	0	0	0	0	0	0	0	0	0	0	0	0	0	0	0	0	0	0
U050	1. 出生低体重	434	434	0	0	0	0	0	0	0	0	0	0	0	0	0	0	0	0	0	0
U051	2. 出生产伤和窒息	950	950	0	0	0	0	0	0	0	0	0	0	0	0	0	0	0	0	0	0
U052	其他	356	356	0	0	0	0	0	0	0	0	0	0	0	0	0	0	0	0	0	0
U053	E. 营养缺乏	1352	13	4	2	2	5	3	7	5	9	13	16	36	21	37	41	110	126	283	619
U054	1. 蛋白质-能量营养不良	870	6	2	1	2	5	3	2	3	5	4	8	20	12	15	25	57	77	172	451
U055	2. 碘缺乏	1	0	0	0	0	0	0	0	0	0	0	0	0	0	0	0	0	0	1	0
U056	3. 维生素A缺乏病	0	0	0	0	0	0	0	0	0	0	0	0	0	0	0	0	0	0	0	0
U057	4. 缺铁性贫血	175	3	1	0	0	0	0	2	0	2	4	5	11	8	14	6	25	24	38	32
U058	其他营养不良	306	4	1	1	0	0	0	3	2	2	5	3	5	1	8	10	28	24	73	136
U059	II. 慢性非传染性疾病	627029	1069	669	478	569	782	1095	1990	3220	5376	10287	21278	33238	35050	60567	77789	83556	94177	97901	97938
U060	A. 恶性肿瘤	185135	59	199	188	229	278	336	697	1164	1924	3859	8558	14198	15319	26210	30538	27767	24767	18000	10845
U061	1. 唇、口腔和咽恶性肿瘤	4064	0	2	2	0	7	8	26	42	82	154	369	482	441	598	605	479	370	239	158
U062	2. 食道癌	17426	0	0	0	0	1	1	4	7	21	117	374	1000	1366	2564	3164	3048	2688	1909	1162
U063	3. 胃癌	25353	0	0	0	0	4	12	38	72	129	260	727	1462	1807	3392	4468	4367	4049	2923	1643
U064	4. 结直肠癌	11137	0	1	0	2	7	15	35	59	113	236	459	735	800	1423	1598	1648	1690	1398	918
U065	5. 肝癌	34519	7	7	4	5	11	51	150	397	791	1598	3103	4269	3751	5342	5077	3823	2940	1977	1216

续表

疾病 编码	疾病名称	合计	0岁~1岁	1岁~5岁	5岁~10岁	10岁~15岁	15岁~20岁	20岁~25岁	25岁~30岁	30岁~35岁	35岁~40岁	40岁~45岁	45岁~50岁	50岁~55岁	55岁~60岁	60岁~65岁	65岁~70岁	70岁~75岁	75岁~80岁	80岁~85岁	85岁~
U066	6. 胰腺癌	5267	0	0	0	2	1	2	10	24	42	85	249	410	455	780	888	832	700	514	273
U067	7. 肺癌	56682	0	4	1	4	13	19	77	135	242	624	1740	3622	4465	8379	10336	9479	8318	5914	3310
U068	8. 皮肤癌	747	0	1	3	0	3	6	7	14	10	14	23	41	55	59	82	82	129	97	116
U069	9. 乳腺癌	118	0	0	0	0	0	0	1	2	6	7	15	5	13	17	13	9	11	12	7
U070	10. 子宫颈癌	0	0	0	0	0	0	0	0	0	0	0	0	0	0	0	0	0	0	0	0
U071	11. 子宫体癌	0	0	0	0	0	0	0	0	0	0	0	0	0	0	0	0	0	0	0	0
U072	12. 卵巢癌	0	0	0	0	0	0	0	0	0	0	0	0	0	0	0	0	0	0	0	0
U073	13. 前列腺癌	2590	0	0	0	2	0	0	1	1	2	7	8	28	49	162	263	388	536	615	528
U074	14. 膀胱癌	2539	0	2	0	1	0	0	3	0	8	13	34	66	100	217	306	407	477	485	420
U075	15. 淋巴瘤与多发性骨髓瘤	3495	4	12	25	25	25	25	55	72	56	94	212	294	309	483	565	472	394	245	128
U076	16. 白血病	3834	31	81	106	106	106	140	139	139	164	246	246	332	257	420	462	375	363	181	105
U077	其他	17364	17	89	84	98	91	150	200	283	486	999	1452	1451	2374	2706	2358	2102	1491	1491	861
U078	B. 其他肿瘤	1298	3	17	7	10	7	14	18	19	23	35	77	94	121	157	160	168	166	118	84
U079	C. 糖尿病	12135	0	1	5	7	14	33	61	102	197	495	744	863	1316	1716	1824	1880	1594	1282	241
U080	D. 内分泌紊乱	1623	47	32	23	20	27	31	36	34	55	81	80	70	116	169	150	166	166	223	241
U081	E. 神经系统和精神障碍疾病	9526	52	117	116	137	163	147	152	166	186	292	403	413	301	515	583	812	1042	1527	2402
U082	1. 单相精神抑郁	92	0	0	0	1	0	1	5	3	5	5	11	12	10	9	6	5	6	10	3
U083	2. 双相情感障碍	17	0	0	0	0	0	0	1	0	0	2	1	3	1	3	2	2	1	0	1
U084	3. 精神分裂症	376	0	0	1	0	2	13	21	22	39	44	40	30	41	45	35	35	18	10	13
U085	4. 癲痫症	802	6	17	19	24	22	42	66	58	63	72	94	81	49	51	38	42	21	24	13
U086	5. 酒精使用所致精神障碍	270	0	0	0	0	4	2	6	8	13	35	43	50	28	28	16	14	9	9	5
U087	6. 阿尔茨海默病和其他痴呆	4699	1	5	1	2	3	4	6	8	6	18	25	44	52	135	223	419	646	1103	1998
U088	7. 帕金森病	726	0	0	0	0	1	0	0	1	2	4	11	22	21	71	81	131	149	139	93
U089	8. 多发性硬化	4	0	0	0	0	0	0	1	1	0	0	1	0	1	0	0	0	0	0	0
U090	9. 药物使用所致精神障碍	92	0	0	0	1	1	6	3	4	13	24	21	7	2	3	3	1	0	2	1
U091	10. 创伤后应激障碍	0	0	0	0	0	0	0	0	0	0	0	0	0	0	0	0	0	0	0	0
U092	11. 强迫症	0	0	0	0	0	0	0	0	0	0	0	0	0	0	0	0	0	0	0	0
U093	12. 惊恐障碍	0	0	0	0	0	0	0	0	0	0	0	0	0	0	0	0	0	0	0	0
U094	13. 失眠症	0	0	0	0	0	0	0	0	0	0	0	0	0	0	0	0	0	0	0	0
U095	14. 偏头痛	0	0	0	0	0	0	0	0	0	0	0	0	0	0	0	0	0	0	0	0
U096	15. 由于铅暴露引起的精神发育障碍	26	0	0	1	4	0	1	0	2	1	3	4	3	1	1	2	2	0	1	0
U097	其他	2358	45	95	94	105	130	89	51	60	61	90	147	148	104	167	159	156	179	218	260
U098	F. 感官疾病	25	0	1	1	0	0	0	0	0	0	2	1	3	2	3	2	3	0	3	4

续表

疾病 编码	疾病名称	合计	0岁~ 1岁	1岁~ 5岁	5岁~ 10岁	10岁~ 15岁	15岁~ 20岁	20岁~ 25岁	25岁~ 30岁	30岁~ 35岁	35岁~ 40岁	40岁~ 45岁	45岁~ 50岁	50岁~ 55岁	55岁~ 60岁	60岁~ 65岁	65岁~ 70岁	70岁~ 75岁	75岁~ 80岁	80岁~ 85岁	85岁~	
U099	1. 青光眼	0	0	0	0	0	0	0	0	0	0	0	0	0	0	0	0	0	0	0	0	0
U100	2. 白内障	3	0	0	0	0	0	0	0	0	0	0	0	0	0	0	0	0	0	0	0	2
U101	3. 与年龄有关的视觉障碍	0	0	0	0	0	0	0	0	0	0	0	0	0	0	0	0	0	0	0	0	0
U102	4. 成年开始的听力损失	0	0	0	0	0	0	0	0	0	0	0	0	0	0	0	0	0	0	0	0	0
U103	其他	21	0	1	1	0	0	0	0	0	2	1	3	2	3	1	2	0	0	3	2	0
U104	G. 心血管疾病	319102	48	35	36	67	173	359	742	1319	2343	4433	9208	14117	14886	25847	35486	40792	50202	57144	61865	629
U105	1. 风湿性心脏病	3040	0	0	0	7	3	3	10	16	30	39	96	156	130	273	328	372	419	532	629	629
U106	2. 高血压及并发症	21887	0	0	0	3	4	10	23	34	88	165	344	599	624	1238	1857	2659	3611	4787	5841	5841
U107	3. 缺血性心脏病	121005	0	0	0	1	58	128	333	583	981	1900	3854	5629	5788	9656	12591	13811	17736	21500	26456	26456
U108	4. 脑血管病	160671	3	3	12	13	58	125	247	509	962	1973	4333	7009	7608	13660	19473	22614	26905	28566	26598	26598
U109	5. 炎性心脏病	1467	15	14	9	18	10	19	24	32	52	66	93	115	119	155	149	132	135	139	171	171
U110	其他	10483	26	17	15	31	33	74	102	142	223	271	467	582	591	820	1027	1121	1312	1543	2086	2086
U111	H. 主要呼吸系统疾病	70065	19	30	11	10	19	36	52	78	118	308	686	1311	1577	3752	6205	9140	12810	16109	17794	17794
U112	1. 慢性阻塞性肺疾病	63515	0	0	1	1	4	11	15	39	63	174	424	908	1254	3179	5557	8451	11986	15025	16423	16423
U113	2. 哮喘	1611	1	1	1	1	2	1	3	5	11	25	41	57	60	98	149	190	258	344	363	363
U114	其他	4939	18	29	9	8	13	24	34	34	44	109	221	346	263	475	499	499	566	740	1008	1008
U115	I. 主要消化系统疾病	16788	79	52	13	6	18	42	113	199	421	802	1257	1598	1276	1725	1805	1715	1850	1842	1975	1975
U116	1. 消化性溃疡	2815	1	2	0	0	3	3	16	18	36	65	124	165	167	237	307	326	425	445	475	475
U117	2. 肝硬化	6652	2	0	1	1	2	13	38	97	246	514	790	983	705	893	771	568	449	328	251	251
U118	3. 阑尾炎	88	0	4	0	0	1	1	4	2	0	5	3	7	5	8	9	5	8	15	11	11
U119	其他	7229	76	46	12	5	12	25	55	81	139	218	340	443	399	586	718	816	967	1053	1238	1238
U120	J. 主要泌尿生殖系统疾病	7969	5	3	9	10	20	52	66	119	166	229	397	550	529	778	942	963	1033	1059	1039	1039
U121	1. 肾炎和肾病	7206	5	3	9	10	19	47	66	114	161	224	386	529	504	751	880	887	921	897	793	793
U122	2. 前列腺增生	189	0	0	0	0	0	0	0	1	0	0	0	2	0	1	3	21	27	47	87	87
U123	其他	574	0	0	0	0	1	5	0	4	5	5	11	19	25	26	59	55	85	115	159	159
U124	K. 皮肤病	349	5	1	1	0	1	2	5	2	5	8	13	11	14	19	22	33	39	56	112	112
U125	L. 肌肉骨骼和结缔组织疾病	1505	1	1	6	4	14	17	12	11	18	37	55	87	62	121	146	183	216	221	293	293
U126	1. 风湿性关节炎	511	0	0	0	0	0	0	2	0	2	4	8	14	14	39	61	72	87	98	110	110
U127	2. 骨关节炎	15	0	0	0	0	0	0	0	0	0	0	1	0	0	1	0	0	6	4	3	3
U128	3. 痛风	218	0	0	0	0	0	0	0	0	2	4	8	13	12	18	21	25	33	32	50	50
U129	4. 腰痛	53	0	0	0	0	0	1	2	2	1	2	5	6	2	7	3	7	4	4	7	7
U130	其他	702	1	1	6	4	14	16	8	8	13	27	32	54	33	56	59	78	86	83	123	123
U131	M. 先天异常	1492	751	180	66	71	55	54	69	46	34	29	47	32	28	6	11	5	4	3	3	3

续表

疾病 编码	疾病名称	合计	0岁~1岁	1岁~5岁	5岁~10岁	10岁~15岁	15岁~20岁	20岁~25岁	25岁~30岁	30岁~35岁	35岁~40岁	40岁~45岁	45岁~50岁	50岁~55岁	55岁~60岁	60岁~65岁	65岁~70岁	70岁~75岁	75岁~80岁	80岁~85岁	85岁~	
UI32	1. 腹壁缺损	2	2	0	0	0	0	0	0	0	0	0	0	0	0	0	0	0	0	0	0	0
UI33	2. 无脑畸形	2	0	2	0	0	0	0	0	0	0	0	0	0	0	0	0	0	0	0	0	0
UI34	3. 肛门直肠闭锁	14	14	0	0	0	0	0	0	0	0	0	0	0	0	0	0	0	0	0	0	0
UI35	4. 唇裂	2	1	1	0	0	0	0	0	0	0	0	0	0	0	0	0	0	0	0	0	0
UI36	5. 腭裂	7	7	0	0	0	0	0	0	0	0	0	0	0	0	0	0	0	0	0	0	0
UI37	6. 食管闭锁	9	5	0	0	0	0	0	0	0	0	0	0	1	3	0	0	0	0	0	0	0
UI38	7. 肾发育不全	7	2	0	2	0	0	0	0	0	0	0	0	1	1	0	0	1	0	0	0	0
UI39	8. 唐氏综合征	22	9	3	1	2	2	0	2	0	0	0	0	2	0	0	0	0	1	0	0	0
UI40	9. 先天性心脏异常	1068	493	146	42	52	43	40	59	41	29	25	41	26	17	4	6	1	2	1	0	0
UI41	10. 脊柱裂	5	1	0	0	1	1	0	0	0	0	0	0	0	0	0	1	0	0	0	0	0
UI42	其他	352	215	28	21	16	9	13	8	5	5	4	6	2	7	2	4	3	1	2	1	1
UI43	N. 口腔疾病	17	0	0	0	0	0	0	0	0	2	1	0	0	2	2	4	1	2	2	1	1
UI44	1. 龋齿	0	0	0	0	0	0	0	0	0	0	0	0	0	0	0	0	0	0	0	0	0
UI45	2. 牙周病	1	0	0	0	0	0	0	0	0	0	0	0	0	0	0	0	0	0	0	0	0
UI46	3. 无牙症	0	0	0	0	0	0	0	0	0	0	0	0	0	0	0	0	0	0	0	0	0
UI47	其他	16	0	0	0	0	0	0	0	0	2	1	0	0	0	0	0	0	0	0	0	0
UI48	III. 伤害	61718	330	925	557	773	1150	1616	2624	2962	3039	3842	5803	6370	4575	5684	4336	4016	3675	4055	4055	4055
UI49	A. 意外伤害	52852	325	903	537	690	949	1331	2224	2523	2635	3328	5118	5564	3949	4770	4490	3549	3254	3073	3640	3640
UI50	1. 道路交通事故	21941	29	234	163	197	444	696	1157	1281	1307	1524	2372	2494	1879	2315	2199	1533	1101	614	402	402
UI51	2. 意外中毒	4272	5	37	22	36	65	114	207	225	264	341	510	514	377	399	341	278	223	181	133	133
UI52	3. 意外跌落	13153	19	96	63	58	93	133	291	343	374	583	988	1163	799	1074	1080	1001	1186	1563	2246	2246
UI53	4. 火灾	855	1	12	11	9	6	15	17	27	22	37	50	74	42	65	72	75	103	100	117	117
UI54	5. 溺水	4328	13	379	232	327	244	194	194	200	176	196	275	286	224	270	238	262	249	196	173	173
UI55	其他	8303	258	145	46	63	97	179	358	447	492	647	923	1033	628	647	560	400	392	419	569	569
UI56	B. 故意伤害	8171	3	13	10	70	184	264	373	393	354	455	614	697	579	853	853	750	737	571	398	398
UI57	1. 自杀及后遗症	7657	0	0	3	62	157	236	334	338	302	395	553	649	546	823	832	738	728	567	394	394
UI58	2. 他杀及后遗症	455	3	13	7	8	26	27	35	45	42	43	51	44	32	29	21	12	9	4	4	4
UI59	3. 战争	1	0	0	0	0	0	0	1	0	0	0	0	0	0	0	0	0	0	0	0	0
UI60	其他	58	0	0	0	1	1	3	10	10	17	10	10	4	1	1	0	0	0	0	0	0

续表

疾病编码	疾病名称	合计	0岁~1岁	1岁~5岁	5岁~10岁	10岁~15岁	15岁~20岁	20岁~25岁	25岁~30岁	30岁~35岁	35岁~40岁	40岁~45岁	45岁~50岁	50岁~55岁	55岁~60岁	60岁~65岁	65岁~70岁	70岁~75岁	75岁~80岁	80岁~85岁	85岁~	
U033	a. 蛔虫病	2	0	1	0	1	0	0	0	0	0	0	0	0	0	0	0	0	0	0	0	0
U034	b. 鞭虫病	0	0	0	0	0	0	0	0	0	0	0	0	0	0	0	0	0	0	0	0	0
U035	c. 钩虫病	0	0	0	0	0	0	0	0	0	0	0	0	0	0	0	0	0	0	0	0	0
U036	d. 其他	0	0	0	0	0	0	0	0	0	0	0	0	0	0	0	0	0	0	0	0	0
U037	其他传染病	888	45	29	11	9	13	5	15	14	11	20	23	46	30	71	81	82	87	124	172	172
U038	B. 呼吸系统感染	8857	227	118	44	20	15	21	29	44	29	55	77	124	118	205	328	536	895	1733	4239	4239
U039	1. 下呼吸道感染	8692	227	112	44	19	15	21	29	43	28	54	77	121	115	202	324	527	886	1698	4150	4150
U040	2. 上呼吸道感染	160	0	6	0	1	0	0	0	1	0	1	0	3	3	3	4	9	9	35	85	85
U041	3. 中耳炎	5	0	0	0	0	0	0	0	0	1	0	0	0	0	0	0	0	0	0	4	4
U042	C. 妊娠、分娩和产褥期并发症	131	0	0	0	0	5	15	33	36	28	12	2	0	0	0	0	0	0	0	0	0
U043	1. 孕产妇出血	41	0	0	0	0	1	5	12	8	13	2	0	0	0	0	0	0	0	0	0	0
U044	2. 产妇产后出血	2	0	0	0	0	0	1	1	0	0	0	0	0	0	0	0	0	0	0	0	0
U045	3. 妊娠高血压综合征	9	0	0	0	0	0	0	0	1	3	5	0	0	0	0	0	0	0	0	0	0
U046	4. 梗阻性分娩	3	0	0	0	0	0	1	1	0	0	0	0	0	0	0	0	0	0	0	0	0
U047	5. 流产	17	0	0	0	0	0	1	7	3	4	2	0	0	0	0	0	0	0	0	0	0
U048	其他	55	0	0	0	0	4	7	11	7	3	2	0	0	0	0	0	0	0	0	0	0
U049	D. 起源于围生期的情况	1087	0	0	0	0	0	0	0	0	0	0	0	0	0	0	0	0	0	0	0	0
U050	1. 出生低体重	263	0	0	0	0	0	0	0	0	0	0	0	0	0	0	0	0	0	0	0	0
U051	2. 出生产伤和窒息	586	0	0	0	0	0	0	0	0	0	0	0	0	0	0	0	0	0	0	0	0
U052	其他	238	0	0	0	0	0	0	0	0	0	0	0	0	0	0	0	0	0	0	0	0
U053	E. 营养缺乏	1958	7	1	4	1	4	5	1	4	5	15	10	17	10	31	31	73	140	329	1270	1270
U054	1. 蛋白质-能量营养不良	1331	4	1	4	0	2	3	1	2	3	4	2	8	5	14	14	37	83	205	939	939
U055	2. 碘缺乏	5	0	0	0	0	0	0	0	0	0	0	0	0	0	1	2	0	1	0	1	1
U056	3. 维生素A缺乏病	0	0	0	0	0	0	0	0	0	0	0	0	0	0	0	0	0	0	0	0	0
U057	4. 缺铁性贫血	209	1	0	0	1	1	1	0	2	2	4	5	6	3	12	11	16	23	56	65	65
U058	其他营养病	413	2	0	0	0	1	1	0	0	0	7	3	3	2	4	4	20	33	68	265	265
U059	II. 慢性非传染性疾病	464837	773	445	336	358	463	565	1135	1608	2318	4365	9703	15844	16101	29260	42539	52565	67559	88337	130563	130563
U060	A. 恶性肿瘤	99189	46	126	122	135	158	211	497	747	1216	2305	4997	7741	7191	11766	14066	13760	13219	11682	9204	9204
U061	1. 唇、口腔和咽恶性肿瘤	1385	0	0	0	3	8	9	15	32	50	22	66	146	111	157	174	172	173	129	124	124
U062	2. 食道癌	5986	0	0	0	0	0	2	3	6	22	66	146	208	473	817	1036	1139	1139	1145	923	923
U063	3. 胃癌	11211	0	0	0	4	4	52	68	108	171	377	614	1153	1552	1552	1673	1728	1728	1671	1415	1415
U064	4. 结肠直肠癌	7461	0	0	0	1	5	10	26	42	78	158	326	430	491	793	978	1029	1112	1065	917	917
U065	5. 肝癌	12314	6	7	3	2	9	13	41	78	120	235	580	978	902	1618	1837	1826	1709	1334	1016	1016

续表

疾病 编码	疾病名称	合计	0岁~ 1岁	1岁~ 5岁	5岁~ 10岁	10岁~ 15岁	15岁~ 20岁	20岁~ 25岁	25岁~ 30岁	30岁~ 35岁	35岁~ 40岁	40岁~ 45岁	45岁~ 50岁	50岁~ 55岁	55岁~ 60岁	60岁~ 65岁	65岁~ 70岁	70岁~ 75岁	75岁~ 80岁	80岁~ 85岁	
U066	6. 胰腺癌	3675	0	0	0	0	1	1	5	12	22	52	118	210	252	492	615	584	549	314	
U067	7. 肺癌	24228	1	0	0	0	3	12	43	65	127	354	885	1513	1569	2928	3667	3668	3641	2532	
U068	8. 皮肤癌	646	0	0	0	0	2	3	4	3	9	12	28	28	28	42	53	71	68	120	181
U069	9. 乳腺癌	6154	0	0	0	0	0	4	37	113	223	389	773	988	774	895	704	464	327	275	188
U070	10. 子宫颈癌	5260	0	0	0	0	1	9	24	64	135	236	568	798	592	652	713	502	433	334	199
U071	11. 子宫体癌	1990	0	0	0	0	0	0	10	21	31	78	159	275	215	284	274	239	172	140	92
U072	12. 卵巢癌	1921	1	0	0	1	3	8	13	21	29	79	185	306	216	268	285	216	147	94	49
U073	13. 前列腺癌	0	0	0	0	0	0	0	0	0	0	0	0	0	0	0	0	0	0	0	0
U074	14. 膀胱癌	669	0	0	0	0	0	0	1	1	1	4	9	14	15	47	80	109	124	141	123
U075	15. 淋巴瘤与多发性骨髓瘤	2130	4	7	5	17	13	21	26	27	31	68	127	174	169	260	324	302	252	172	131
U076	16. 白血病	2704	14	58	55	59	66	53	95	87	85	110	171	244	198	287	332	303	223	174	90
U077	其他	11455	20	54	59	55	48	65	109	127	179	287	532	894	830	1417	1661	1566	1422	1220	910
U078	B. 其他肿瘤	1078	5	9	7	3	3	2	10	15	23	24	61	94	96	102	152	138	117	114	103
U079	C. 糖尿病	14005	0	3	5	1	11	16	28	26	38	117	244	505	610	1288	2032	2369	2368	2339	2005
U080	D. 内分泌紊乱	1552	24	26	14	17	19	14	28	27	30	37	54	76	89	116	109	138	165	193	376
U081	E. 神经系统和精神障碍疾病	9565	39	70	78	71	63	71	102	99	118	112	191	194	203	315	450	639	911	1683	4156
U082	1. 单相精神抑郁	103	0	0	0	0	2	2	0	6	3	3	14	8	9	4	14	12	10	9	7
U083	2. 双相情感障碍	20	0	0	0	0	0	0	0	2	0	2	3	3	1	1	1	4	3	0	0
U084	3. 精神分裂症	355	0	0	0	2	1	4	15	18	25	17	31	29	31	40	36	33	32	25	16
U085	4. 癫痫症	489	4	15	12	18	17	26	51	38	38	41	52	42	31	28	25	15	15	13	8
U086	5. 酒精使用所致精神障碍	14	0	0	0	0	0	0	0	0	0	1	0	3	2	3	2	2	0	1	0
U087	6. 阿尔茨海默病和其他痴呆	6148	0	1	0	1	1	0	4	0	8	8	12	19	36	89	166	342	603	1309	3549
U088	7. 帕金森病	586	0	0	0	0	0	1	0	0	1	1	4	14	22	39	83	102	114	100	105
U089	8. 多发性硬化	9	0	0	0	0	2	0	0	1	1	0	2	0	0	2	0	0	1	0	0
U090	9. 药物使用所致精神障碍	14	0	0	0	1	0	0	1	1	4	1	1	1	0	0	3	0	1	0	0
U091	10. 创伤后应激障碍	1	0	0	0	0	0	0	0	0	0	0	0	0	0	0	0	0	0	0	1
U092	11. 强迫症	0	0	0	0	0	0	0	0	0	0	0	0	0	0	0	0	0	0	0	0
U093	12. 惊恐障碍	0	0	0	0	0	0	0	0	0	0	0	0	0	0	0	0	0	0	0	0
U094	13. 失眠症	0	0	0	0	0	0	0	0	0	0	0	0	0	0	0	0	0	0	0	0
U095	14. 偏头痛	1	0	0	0	0	0	0	0	0	0	0	0	0	0	0	0	0	0	0	0
U096	15. 由于铅暴露引起的精神发育障碍	21	1	1	1	0	1	0	3	1	1	0	5	1	3	1	0	0	1	1	0
U097	其他	1739	34	53	65	49	39	38	28	32	36	38	67	73	68	100	111	117	123	214	454
U098	F. 感官疾病	16	1	0	0	0	0	0	0	0	0	1	0	0	1	1	1	1	1	3	6

续表

疾病 编码	疾病名称	合计	0岁~1岁	1岁~5岁	5岁~10岁	10岁~15岁	15岁~20岁	20岁~25岁	25岁~30岁	30岁~35岁	35岁~40岁	40岁~45岁	45岁~50岁	50岁~55岁	55岁~60岁	60岁~65岁	65岁~70岁	70岁~75岁	75岁~80岁	80岁~85岁	85岁~
U099	1. 青光眼	0	0	0	0	0	0	0	0	0	0	0	0	0	0	0	0	0	0	0	0
U100	2. 白内障	2	0	0	0	0	0	0	0	0	0	0	0	0	0	0	0	0	0	0	2
U101	3. 与年龄有关的视觉障碍	0	0	0	0	0	0	0	0	0	0	0	0	0	0	0	0	0	0	0	0
U102	4. 成年开始的听力损失	0	0	0	0	0	0	0	0	0	0	0	0	0	0	0	0	0	0	0	0
U103	其他	13	1	0	0	0	0	0	0	0	1	0	0	0	1	0	1	1	3	4	
U104	G. 心血管病	270994	38	21	43	82	138	264	447	641	1327	3295	5923	6600	12902	21309	28878	41052	57411	90602	
U105	1. 风湿性心脏病	4065	0	0	0	2	6	11	18	20	66	113	160	168	315	365	483	547	676	1115	
U106	2. 高血压及并发症	22196	0	0	0	0	4	10	11	27	70	147	288	287	685	1255	1986	3085	5094	9247	
U107	3. 缺血性心脏病	108881	0	0	0	1	37	103	184	261	500	1167	2031	2354	4725	7754	10718	15454	22928	40640	
U108	4. 脑血管病	126484	1	1	3	7	25	56	77	168	258	590	1655	3194	3528	6710	11311	14788	20813	26974	36325
U109	5. 炎性心脏病	908	11	8	12	14	8	9	12	16	16	49	36	44	48	76	92	90	130	223	
U110	其他	8015	25	11	4	21	26	50	47	60	77	150	198	208	392	506	761	991	1521	2946	
U111	H. 主要呼吸系统疾病	50218	23	13	14	7	12	16	47	58	129	258	504	592	1485	2678	4727	7409	12037	20200	
U112	1. 慢性阻塞性肺疾病	46418	0	0	0	1	2	5	19	33	91	191	406	483	1328	2444	4415	6941	11286	18768	
U113	2. 哮喘	1168	1	1	2	0	2	1	12	7	10	28	38	32	43	70	93	165	269	394	
U114	其他	2632	22	12	12	6	5	10	16	18	28	39	60	77	114	164	219	303	482	1038	
U115	I. 主要消化系统疾病	9297	41	30	13	10	19	41	36	49	118	211	324	312	608	834	1002	1325	1797	2513	
U116	1. 消化性溃疡	1695	1	0	0	0	2	0	3	2	6	13	21	38	45	94	127	193	235	360	555
U117	2. 肝硬化	1912	0	2	0	1	6	5	12	14	16	38	77	139	126	217	306	298	243	166	
U118	3. 阑尾炎	81	0	3	0	0	1	0	1	1	2	2	3	0	4	4	11	12	21	15	
U119	其他	5607	40	25	13	9	9	25	19	26	65	111	144	141	293	397	552	780	1172	1777	
U120	J. 主要泌尿生殖系统疾病	5332	2	7	6	8	12	24	47	76	109	264	330	289	503	684	680	751	727	734	
U121	1. 肾炎和肾病	5095	1	7	6	8	11	21	47	70	103	255	323	282	485	655	656	721	686	681	
U122	2. 前列腺增生	0	0	0	0	0	0	0	0	0	0	0	0	0	0	0	0	0	0	0	
U123	其他	237	1	0	0	0	1	3	0	2	6	9	7	7	18	29	24	30	41	53	
U124	K. 皮肤病	402	1	1	0	0	2	1	5	3	5	3	6	9	13	23	20	26	61	218	
U125	L. 肌肉骨骼和结缔组织疾病	2016	1	1	2	10	29	30	47	51	34	49	81	114	147	188	201	211	287	442	
U126	1. 风湿性关节炎	776	0	0	0	0	1	0	2	1	6	14	26	35	53	96	111	99	131	201	
U127	2. 骨关节炎	18	0	0	0	0	0	0	0	0	0	0	0	0	0	0	2	4	3	9	
U128	3. 痛风	50	0	0	0	0	0	0	2	0	0	1	1	1	1	2	6	5	14	17	
U129	4. 腰痛	31	0	0	0	0	0	0	1	0	1	1	0	1	4	5	3	4	3	8	
U130	其他	1133	1	1	2	10	29	45	47	33	42	65	86	54	89	85	77	98	134	206	
U131	M. 先天异常	1164	551	138	54	53	31	54	32	29	32	44	32	18	14	12	10	4	1	2	

续表

疾病 编码	疾病名称	合计	0岁~ 1岁	1岁~ 5岁	5岁~ 10岁	10岁~ 15岁	15岁~ 20岁	20岁~ 25岁	25岁~ 30岁	30岁~ 35岁	35岁~ 40岁	40岁~ 45岁	45岁~ 50岁	50岁~ 55岁	55岁~ 60岁	60岁~ 65岁	65岁~ 70岁	70岁~ 75岁	75岁~ 80岁	80岁~ 85岁	85岁~	
U033	a. 蛔虫病	0	0	0	0	0	0	0	0	0	0	0	0	0	0	0	0	0	0	0	0	0
U034	b. 鞭虫病	0	0	0	0	0	0	0	0	0	0	0	0	0	0	0	0	0	0	0	0	0
U035	c. 钩虫病	0	0	0	0	0	0	0	0	0	0	0	0	0	0	0	0	0	0	0	0	0
U036	d. 其他	0	0	0	0	0	0	0	0	0	0	0	0	0	0	0	0	0	0	0	0	0
U037	其他传染病	1283	56	43	19	8	7	10	14	16	15	28	29	59	64	103	119	127	127	186	253	
U038	B. 呼吸系统感染	14847	146	81	33	16	18	22	45	42	52	67	163	221	298	525	712	978	1562	2982	6884	
U039	1. 下呼吸道感染	14460	143	73	32	15	18	21	44	42	49	65	162	215	292	519	706	957	1535	2914	6658	
U040	2. 上呼吸道感染	382	3	8	1	1	0	1	1	0	3	2	0	6	5	6	6	21	27	67	224	
U041	3. 中耳炎	5	0	0	0	0	0	0	0	0	0	0	1	0	1	0	0	0	0	1	2	
U042	C. 妊娠、分娩和产褥期并发症	41	0	0	0	0	1	2	9	14	11	4	0	0	0	0	0	0	0	0	0	
U043	1. 孕产妇出血	12	0	0	0	0	1	0	2	3	5	1	0	0	0	0	0	0	0	0	0	
U044	2. 产妇产后出血	2	0	0	0	0	0	0	2	0	0	0	0	0	0	0	0	0	0	0	0	
U045	3. 妊娠高血压综合征	4	0	0	0	0	0	0	1	0	2	1	0	0	0	0	0	0	0	0	0	
U046	4. 梗阻性分娩	1	0	0	0	0	0	0	0	1	0	0	0	0	0	0	0	0	0	0	0	
U047	5. 流产	6	0	0	0	0	0	0	2	3	0	1	0	0	0	0	0	0	0	0	0	
U048	其他	15	0	0	0	0	0	2	2	7	3	1	0	0	0	0	0	0	0	0	0	
U049	D. 起源于围生期的情况	1334	0	0	0	0	0	0	0	0	0	0	0	0	0	0	0	0	0	0	0	
U050	1. 出生低体重	323	0	0	0	0	0	0	0	0	0	0	0	0	0	0	0	0	0	0	0	
U051	2. 出生产伤和窒息	717	0	0	0	0	0	0	0	0	0	0	0	0	0	0	0	0	0	0	0	
U052	其他	294	0	0	0	0	0	0	0	0	0	0	0	0	0	0	0	0	0	0	0	
U053	E. 营养缺乏	1734	9	1	1	6	2	3	4	2	5	5	6	18	13	31	39	49	120	259	1161	
U054	1. 蛋白质-能量营养不良	1239	5	1	1	6	1	3	1	1	3	1	2	9	6	7	19	27	72	150	924	
U055	2. 碘缺乏	5	0	0	0	0	0	0	0	0	0	0	0	0	0	2	2	0	1	0	0	
U056	3. 维生素A缺乏病	0	0	0	0	0	0	0	0	0	0	0	0	0	0	0	0	0	0	0	0	
U057	4. 缺铁性贫血	251	1	0	0	0	1	0	2	1	3	3	6	6	7	15	11	13	29	66	92	
U058	其他营养病症	239	3	0	0	0	0	0	1	0	1	1	1	3	0	7	9	18	43	145		
U059	II. 慢性非传染性疾病	648122	964	510	376	425	586	754	1422	2325	3783	6529	14916	24858	30302	52540	66986	73830	89337	115212	162467	
U060	A. 恶性肿瘤	193843	59	186	166	177	213	259	567	1008	1605	3013	7061	12268	15055	25645	27516	26298	24080	19372		
U061	1. 唇、口腔和咽恶性肿瘤	3644	1	0	1	0	3	9	20	28	63	113	255	356	402	533	420	341	308	258		
U062	2. 食道癌	15493	0	0	0	0	1	1	5	12	71	239	701	1038	1969	2483	2591	2500	2225	1656		
U063	3. 胃癌	24330	0	0	0	0	2	7	49	89	154	228	600	1182	1544	2929	3791	3864	3865	3428	2598	
U064	4. 结直肠癌	15013	0	0	0	1	3	11	37	56	100	210	446	697	1014	1705	2008	1973	2180	2336	2236	
U065	5. 肝癌	26181	7	8	4	3	9	19	71	210	384	776	1695	2671	2780	4033	3840	3113	2641	2211	1706	

续表

疾病 编码	疾病名称	合计	0岁~1岁	1岁~5岁	5岁~10岁	10岁~15岁	15岁~20岁	20岁~25岁	25岁~30岁	30岁~35岁	35岁~40岁	40岁~45岁	45岁~50岁	50岁~55岁	55岁~60岁	60岁~65岁	65岁~70岁	70岁~75岁	75岁~80岁	80岁~85岁	85岁~
U066	6. 胰腺癌	7765	0	0	0	2	1	1	5	19	32	77	239	440	567	1066	1239	1190	1095	1041	751
U067	7. 肺癌	56383	1	5	2	2	8	14	49	105	185	478	1328	2816	4064	7799	9418	8902	8364	7379	5464
U068	8. 皮肤癌	852	0	1	0	0	0	2	6	6	12	16	29	31	60	51	83	83	97	143	232
U069	9. 乳腺癌	4998	0	0	0	0	0	1	15	62	150	263	490	658	609	766	602	380	343	349	310
U070	10. 子宫颈癌	2555	0	0	0	0	0	3	11	36	63	134	284	400	298	328	300	227	177	171	123
U071	11. 子宫体癌	1209	0	0	0	0	0	0	4	12	19	33	89	155	132	164	157	144	120	99	81
U072	12. 卵巢癌	1725	1	0	0	0	4	3	8	15	25	45	131	217	213	292	241	184	148	119	79
U073	13. 前列腺癌	2367	0	0	0	0	0	0	1	1	2	4	5	12	38	120	190	307	437	579	671
U074	14. 膀胱癌	2581	0	0	0	0	0	0	3	2	6	5	24	57	70	200	264	328	453	554	615
U075	15. 淋巴瘤与多发性骨髓瘤	4138	4	7	15	16	16	23	32	50	52	84	176	239	343	564	654	596	526	445	296
U076	16. 白血病	4442	23	80	75	91	84	91	118	136	127	118	233	321	312	538	570	473	460	336	256
U077	其他	20167	22	85	69	62	82	74	137	176	219	358	798	1315	1571	2588	2922	2741	2551	2357	2040
U078	B. 其他肿瘤	1835	7	12	7	5	8	13	16	21	36	27	73	114	133	180	243	216	228	223	273
U079	C. 糖尿病	18527	0	1	1	2	7	19	33	44	79	172	382	744	966	1643	2277	2566	2860	3263	3468
U080	D. 内分泌紊乱	1992	55	35	19	18	25	17	31	37	35	55	77	93	111	159	186	174	215	259	391
U081	E. 神经系统和精神障碍疾病	13990	45	70	89	95	110	100	116	130	147	165	276	363	386	656	803	987	1395	2549	5508
U082	1. 单相精神抑郁	188	0	0	0	0	2	4	5	8	6	10	12	13	21	22	29	18	12	15	11
U083	2. 双相情感障碍	21	0	0	0	0	0	0	0	1	0	1	1	5	1	1	1	5	2	2	1
U084	3. 精神分裂症	382	0	0	0	0	3	2	12	11	19	19	28	39	47	52	57	32	26	21	14
U085	4. 癲痫症	666	3	12	16	22	20	25	46	38	43	40	73	63	50	60	40	34	20	33	28
U086	5. 酒精使用所致精神障碍	117	0	0	0	0	0	0	0	3	3	11	12	27	16	17	10	7	5	5	1
U087	6. 阿尔茨海默病和其他痴呆	8406	1	1	0	1	1	1	5	6	9	20	25	44	74	183	287	492	849	1824	4583
U088	7. 帕金森病	1448	0	0	0	0	1	1	0	1	3	2	8	23	30	96	142	216	277	338	310
U089	8. 多发性硬化	8	0	0	0	0	1	0	1	1	1	0	0	0	0	2	1	1	0	0	0
U090	9. 药物使用所致精神障碍	28	0	0	0	1	1	0	1	2	8	6	5	2	1	0	1	0	0	0	0
U091	10. 创伤后应激障碍	1	0	0	0	0	0	0	0	0	0	0	0	0	0	0	0	0	0	0	1
U092	11. 强迫症	0	0	0	0	0	0	0	0	0	0	0	0	0	0	0	0	0	0	0	0
U093	12. 惊恐障碍	0	0	0	0	0	0	0	0	0	0	0	0	0	0	0	0	0	0	0	0
U094	13. 失眠症	0	0	0	0	0	0	0	0	0	0	0	0	0	0	0	0	0	0	0	0
U095	14. 偏头痛	1	0	0	0	0	0	0	0	0	0	0	0	0	0	0	0	0	0	0	0
U096	15. 由于铅暴露引起的精神发育障碍	39	1	1	2	1	0	1	4	2	4	1	6	2	6	4	3	0	0	0	0
U097	其他	2623	40	56	71	70	81	66	42	57	51	55	105	144	138	213	225	173	196	300	540
U098	F. 感官疾病	21	0	0	0	0	0	0	0	0	0	0	0	2	1	1	0	1	2	3	11

续表

疾病 编码	疾病名称	合计	0岁~ 1岁	1岁~ 5岁	5岁~ 10岁	10岁~ 15岁	15岁~ 20岁	20岁~ 25岁	25岁~ 30岁	30岁~ 35岁	35岁~ 40岁	40岁~ 45岁	45岁~ 50岁	50岁~ 55岁	55岁~ 60岁	60岁~ 65岁	65岁~ 70岁	70岁~ 75岁	75岁~ 80岁	80岁~ 85岁	85岁~
U099	1. 青光眼	3	0	0	0	0	0	0	0	0	0	0	0	0	0	0	0	0	0	1	2
U100	2. 白内障	6	0	0	0	0	0	0	0	0	0	0	0	0	0	0	0	0	0	0	6
U101	3. 与年龄有关的视觉障碍	0	0	0	0	0	0	0	0	0	0	0	0	0	0	0	0	0	0	0	0
U102	4. 成年开始的听力损失	0	0	0	0	0	0	0	0	0	0	0	0	0	0	0	0	0	0	0	0
U103	其他	11	0	0	0	0	0	0	0	0	0	0	0	2	1	0	1	2	2	2	3
U104	G. 心血管疾病	338007	53	37	29	54	109	219	443	815	1480	2478	5748	9314	11396	20255	28679	35067	47593	68136	106102
U105	1. 风湿性心脏病	2919	0	0	0	2	2	2	9	12	20	26	63	104	128	231	287	331	372	498	834
U106	2. 高血压及并发症	21614	0	0	1	1	0	7	13	23	31	98	205	364	435	837	1337	1886	2669	4733	8974
U107	3. 缺血性心脏病	140573	0	0	0	1	42	78	179	350	630	1081	2418	3871	4799	8111	11261	13084	18256	27653	48759
U108	4. 脑血管病	158029	4	2	9	9	20	53	135	282	575	1007	2625	4397	5363	10011	14529	18317	24611	32810	43270
U109	5. 炎性心脏病	1219	19	14	11	24	10	15	19	17	28	40	60	61	89	119	130	104	110	138	211
U110	其他	13164	28	20	8	18	33	64	86	128	190	221	368	503	568	910	1095	1294	1530	2213	3887
U111	H. 主要呼吸系统疾病	54616	24	17	7	11	21	25	38	65	117	302	629	877	2023	3246	4970	7941	12937	21355	
U112	1. 慢性阻塞性肺疾病	46490	0	0	1	0	1	5	2	13	27	55	157	363	610	1548	2647	4278	6980	11353	18450
U113	2. 哮喘	1773	1	2	1	0	3	2	5	8	18	38	52	56	93	113	156	248	362	615	
U114	其他	6353	23	15	5	11	10	13	21	20	30	44	107	214	211	382	486	536	713	1222	2290
U115	I. 主要消化系统疾病	13889	50	18	7	5	15	14	50	74	155	303	614	785	841	1148	1257	1321	1587	2171	3474
U116	1. 消化性溃疡	2188	2	2	0	0	1	0	4	4	18	16	37	55	95	134	178	205	281	455	701
U117	2. 肝硬化	4165	0	1	1	2	3	6	7	30	89	179	378	489	441	566	498	436	375	327	337
U118	3. 阑尾炎	58	0	0	0	0	0	0	0	1	0	3	3	4	3	4	2	5	7	13	13
U119	其他	7477	48	15	6	3	11	8	39	48	105	105	196	237	302	443	579	675	924	1376	2423
U120	J. 主要泌尿生殖系统疾病	6460	0	5	2	3	9	24	49	75	95	100	257	385	380	573	733	712	868	1001	1189
U121	1. 肾炎和肾病	5829	0	5	2	3	9	21	49	72	92	95	245	375	355	546	683	662	790	871	954
U122	2. 前列腺增生	109	0	0	0	0	0	0	0	0	0	0	0	0	0	2	2	12	14	23	56
U123	其他	522	0	0	0	0	0	3	0	3	3	5	12	10	25	25	48	38	64	107	179
U124	K. 皮肤病	710	0	0	0	0	3	0	2	6	8	7	7	14	17	28	39	46	56	112	364
U125	L. 肌肉骨骼和结缔组织疾病	2811	2	1	2	6	17	22	26	29	39	57	66	113	106	197	199	231	279	469	950
U126	1. 风湿性关节炎	1271	0	0	0	0	0	1	1	2	0	7	7	18	21	50	98	117	120	253	576
U127	2. 骨关节炎	30	0	0	0	0	0	0	0	0	0	0	1	0	0	0	0	0	5	10	14
U128	3. 痛风	182	0	0	0	0	0	0	0	1	3	1	5	5	6	10	11	16	28	30	66
U129	4. 腰痛	63	0	0	0	0	0	0	2	1	1	2	2	2	4	7	5	6	5	7	19
U130	其他	1258	2	1	2	6	17	21	23	24	35	47	51	87	74	129	85	91	119	169	275
U131	M. 先天异常	1401	668	128	46	49	59	46	64	48	38	34	53	34	30	28	26	19	15	7	9

续表

疾病 编码	疾病名称	合计	0岁~1岁	1岁~5岁	5岁~10岁	10岁~15岁	15岁~20岁	20岁~25岁	25岁~30岁	30岁~35岁	35岁~40岁	40岁~45岁	45岁~50岁	50岁~55岁	55岁~60岁	60岁~65岁	65岁~70岁	70岁~75岁	75岁~80岁	80岁~85岁	85岁~	
UI32	1. 腹壁缺损	2	2	0	0	0	0	0	0	0	0	0	0	0	0	0	0	0	0	0	0	0
UI33	2. 无脑畸形	3	2	1	0	0	0	0	0	0	0	0	0	0	0	0	0	0	0	0	0	0
UI34	3. 肛门直肠闭锁	16	0	0	0	0	0	0	0	0	0	0	0	0	0	0	0	0	0	0	0	0
UI35	4. 唇裂	0	0	0	0	0	0	0	0	0	0	0	0	0	0	0	0	0	0	0	0	0
UI36	5. 腭裂	10	10	0	0	0	0	0	0	0	0	0	0	0	0	0	0	0	0	0	0	0
UI37	6. 食管闭锁	10	10	0	0	0	0	0	0	0	0	0	0	0	0	0	0	0	0	0	0	0
UI38	7. 肾发育不全	5	3	1	0	0	0	0	0	0	0	0	0	0	0	0	0	0	0	0	0	0
UI39	8. 唐氏综合征	27	4	9	1	2	3	1	3	0	0	0	0	2	0	0	0	0	0	0	0	0
UI40	9. 先天性心脏病异常	918	394	86	27	33	43	32	49	38	30	26	47	28	21	22	14	11	11	2	4	4
UI41	10. 脊柱裂	3	0	1	0	0	0	0	0	0	1	0	0	0	0	0	0	0	0	0	0	0
UI42	其他	406	226	30	18	14	13	13	12	10	7	6	6	4	9	6	11	8	3	5	5	5
UI43	N. 口腔疾病	20	1	0	0	0	0	0	0	0	1	1	0	0	3	4	3	4	0	2	1	1
UI44	1. 龋齿	0	0	0	0	0	0	0	0	0	0	0	0	0	0	0	0	0	0	0	0	0
UI45	2. 牙周病	0	0	0	0	0	0	0	0	0	0	0	0	0	0	0	0	0	0	0	0	0
UI46	3. 无牙症	0	0	0	0	0	0	0	0	0	0	0	0	0	0	0	0	0	0	0	0	0
UI47	其他	20	1	0	0	0	0	0	0	0	1	1	0	0	3	4	3	4	0	2	1	1
UI48	III. 伤害	48947	207	457	293	376	540	852	1397	1594	1649	1972	3332	3941	3385	4443	4171	3554	3521	4443	8820	8820
UI49	A. 意外伤害	42179	196	447	269	323	425	631	1094	1261	1342	1636	2780	3261	2816	3679	3491	3002	3061	4026	8439	8439
UI50	1. 道路交通事故	15430	16	128	101	102	212	330	577	693	707	812	1445	1726	1481	2001	1833	1313	926	584	443	443
UI51	2. 意外中毒	2079	2	17	18	28	28	68	83	93	102	116	169	204	196	195	186	138	137	151	148	148
UI52	3. 意外跌落	13733	17	77	28	23	58	58	127	149	171	253	464	524	497	748	765	865	1228	2199	5482	5482
UI53	4. 火灾	660	0	12	4	5	4	6	8	18	15	23	29	39	34	51	59	60	85	91	117	117
UI54	5. 溺水	2975	6	151	86	143	93	106	125	123	117	144	211	218	196	219	209	215	219	183	211	211
UI55	其他	7302	155	62	32	22	30	63	174	185	230	288	462	550	412	465	439	411	466	818	2038	2038
UI56	B. 故意伤害	6304	9	7	16	49	101	203	287	307	279	307	515	610	535	720	643	528	441	395	352	352
UI57	1. 自杀及后遗症	5901	0	0	3	42	84	189	259	274	242	271	473	572	501	698	622	519	432	386	334	334
UI58	2. 他杀及后遗症	375	9	7	13	7	17	14	28	31	32	29	38	36	33	20	20	8	8	8	17	17
UI59	3. 战争	0	0	0	0	0	0	0	0	0	0	0	0	0	0	0	0	0	0	0	0	0
UI60	其他	28	0	0	0	0	0	0	0	2	5	7	4	2	1	2	1	1	1	1	1	1

续表

疾病编码	疾病名称	合计	0岁~1岁	1岁~5岁	5岁~10岁	10岁~15岁	15岁~20岁	20岁~25岁	25岁~30岁	30岁~35岁	35岁~40岁	40岁~45岁	45岁~50岁	50岁~55岁	55岁~60岁	60岁~65岁	65岁~70岁	70岁~75岁	75岁~80岁	80岁~85岁	85岁~
U033	a. 蛔虫病	0	0	0	0	0	0	0	0	0	0	0	0	0	0	0	0	0	0	0	0
U034	b. 鞭虫病	0	0	0	0	0	0	0	0	0	0	0	0	0	0	0	0	0	0	0	0
U035	c. 钩虫病	0	0	0	0	0	0	0	0	0	0	0	0	0	0	0	0	0	0	0	0
U036	d. 其他	0	0	0	0	0	0	0	0	0	0	0	0	0	0	0	0	0	0	0	0
U037	其他传染病	748	35	30	12	6	3	9	8	13	10	20	19	41	51	65	69	72	65	104	116
U038	B. 呼吸系统感染	8047	81	46	19	8	9	13	27	28	39	39	111	161	225	377	486	643	954	1634	3147
U039	1. 下呼吸道感染	7859	79	40	18	8	9	12	27	28	36	37	111	158	221	373	483	631	940	1599	3049
U040	2. 上呼吸道感染	186	2	6	1	0	0	1	0	0	3	2	0	3	3	4	3	12	14	34	98
U041	3. 中耳炎	2	0	0	0	0	0	0	0	0	0	0	0	0	1	0	0	0	0	1	0
U042	C. 妊娠、分娩和产褥期并发症	0	0	0	0	0	0	0	0	0	0	0	0	0	0	0	0	0	0	0	0
U043	1. 产妇产出血	0	0	0	0	0	0	0	0	0	0	0	0	0	0	0	0	0	0	0	0
U044	2. 产妇产血症	0	0	0	0	0	0	0	0	0	0	0	0	0	0	0	0	0	0	0	0
U045	3. 妊娠高血压综合征	0	0	0	0	0	0	0	0	0	0	0	0	0	0	0	0	0	0	0	0
U046	4. 梗阻性分娩	0	0	0	0	0	0	0	0	0	0	0	0	0	0	0	0	0	0	0	0
U047	5. 流产	0	0	0	0	0	0	0	0	0	0	0	0	0	0	0	0	0	0	0	0
U048	其他	0	0	0	0	0	0	0	0	0	0	0	0	0	0	0	0	0	0	0	0
U049	D. 起源于围生期的情况	798	798	0	0	0	0	0	0	0	0	0	0	0	0	0	0	0	0	0	0
U050	1. 出生低体重	183	183	0	0	0	0	0	0	0	0	0	0	0	0	0	0	0	0	0	0
U051	2. 出生产伤和窒息	435	435	0	0	0	0	0	0	0	0	0	0	0	0	0	0	0	0	0	0
U052	其他	180	180	0	0	0	0	0	0	0	0	0	0	0	0	0	0	0	0	0	0
U053	E. 营养缺乏	639	6	1	1	5	0	1	3	1	2	0	4	13	9	19	20	28	56	109	361
U054	1. 蛋白质-能量营养不良	431	2	1	1	5	0	1	0	0	1	0	0	7	4	4	13	16	34	63	279
U055	2. 碘缺乏	1	0	0	0	0	0	0	0	0	0	0	0	0	0	1	0	0	0	0	0
U056	3. 维生素A缺乏病	0	0	0	0	0	0	0	0	0	0	0	0	0	0	0	0	0	0	0	0
U057	4. 缺铁性贫血	108	1	0	0	0	0	0	2	1	0	0	3	3	5	9	3	7	16	23	35
U058	其他营养病症	99	3	0	0	0	0	0	1	0	1	0	1	3	0	5	4	5	6	23	47
U059	II. 慢性非传染性疾病	366882	556	302	222	257	367	509	891	1536	2505	4401	10110	16786	21167	36307	44219	46032	52055	60203	68457
U060	A. 恶性肿瘤	124562	33	112	108	104	137	165	334	576	874	1730	4310	7815	10267	17793	20245	18552	16913	14249	10245
U061	1. 唇、口腔和咽恶性肿瘤	2704	0	0	1	0	3	4	15	20	45	80	197	285	339	437	414	319	232	173	140
U062	2. 食道癌	11405	0	0	0	0	0	0	1	4	9	63	222	635	946	1712	2004	1886	1686	1347	890
U063	3. 胃癌	16961	0	0	0	0	1	2	18	45	60	132	386	818	1149	2181	2846	2911	2749	2215	1448
U064	4. 结肠直肠癌	8898	0	0	0	0	1	9	25	33	53	112	262	437	645	1107	1269	1250	1311	1289	1095
U065	5. 肝癌	19229	4	5	3	2	8	12	54	174	322	665	1435	2204	2270	3174	2870	2185	1686	1266	890

续表

疾病 编码	疾病名称	合计	0岁~ 1岁	1岁~ 5岁	5岁~ 10岁	10岁~ 15岁	15岁~ 20岁	20岁~ 25岁	25岁~ 30岁	30岁~ 35岁	35岁~ 40岁	40岁~ 45岁	45岁~ 50岁	50岁~ 55岁	55岁~ 60岁	60岁~ 65岁	65岁~ 70岁	70岁~ 75岁	75岁~ 80岁	80岁~ 85岁	85岁~
U066	6. 胰腺癌	4531	0	0	0	1	1	1	3	12	19	47	170	293	390	686	749	710	586	523	340
U067	7. 肺癌	38958	0	5	2	2	7	10	32	65	112	279	833	1934	3000	5812	7070	6396	5739	4676	2984
U068	8. 皮肤癌	445	0	1	0	0	0	2	3	6	8	8	9	19	36	24	52	50	64	73	90
U069	9. 乳腺癌	64	0	0	0	0	0	0	0	0	1	1	4	5	4	14	5	7	8	5	10
U070	10. 子宫颈癌	0	0	0	0	0	0	0	0	0	0	0	0	0	0	0	0	0	0	0	0
U071	11. 子宫体癌	0	0	0	0	0	0	0	0	0	0	0	0	0	0	0	0	0	0	0	0
U072	12. 卵巢癌	0	0	0	0	0	0	0	0	0	0	0	0	0	0	0	0	0	0	0	0
U073	13. 前列腺癌	2367	0	0	0	0	0	0	1	1	2	4	5	12	38	120	190	307	437	579	671
U074	14. 膀胱癌	1983	0	0	0	0	0	0	2	1	6	5	18	49	55	157	205	259	358	419	449
U075	15. 淋巴瘤与多发性骨髓瘤	2534	1	3	13	8	10	16	22	35	32	48	108	142	225	366	406	356	324	262	157
U076	16. 白血病	2622	16	46	53	53	54	65	68	87	77	67	143	182	164	332	352	284	270	171	138
U077	其他	11861	12	52	36	38	52	44	90	93	128	219	518	800	1006	1671	1813	1632	1463	1251	943
U078	B. 其他肿瘤	1003	3	6	3	5	5	9	11	11	17	19	35	63	75	100	140	119	139	114	129
U079	C. 糖尿病	8713	0	0	0	1	5	9	17	28	52	116	257	473	634	917	1131	1182	1229	1326	1336
U080	D. 内分泌紊乱	1064	41	16	14	8	15	11	16	22	19	29	46	59	61	83	123	95	105	129	172
U081	E. 神经系统和精神障碍疾病	6628	23	46	51	60	74	71	62	82	89	98	168	224	248	406	463	520	757	1237	1949
U082	1. 单相精神抑郁	84	0	0	0	0	0	4	4	1	3	1	4	6	12	13	12	7	7	8	2
U083	2. 双相情感障碍	6	0	0	0	0	0	0	0	0	0	0	0	2	0	1	0	2	0	0	1
U084	3. 精神分裂症	207	0	0	0	0	3	1	5	7	9	14	14	27	24	32	38	13	10	5	5
U085	4. 癫痫症	410	1	9	10	13	12	20	24	24	30	20	47	37	32	38	23	24	11	17	18
U086	5. 酒精使用所致精神障碍	113	0	0	0	0	0	0	0	3	3	11	11	27	16	17	9	6	4	5	1
U087	6. 阿尔茨海默病和其他痴呆	3454	0	1	0	1	1	1	3	4	3	12	15	25	51	109	153	258	434	829	1554
U088	7. 帕金森病	815	0	0	0	0	1	0	0	0	2	1	5	14	18	57	79	113	172	196	157
U089	8. 多发性硬化	2	0	0	0	0	0	0	1	0	0	0	0	0	0	0	0	1	0	0	0
U090	9. 药物使用所致精神障碍	23	0	0	0	0	1	0	0	2	6	5	5	2	1	0	1	0	0	0	0
U091	10. 创伤后应激障碍	0	0	0	0	0	0	0	0	0	0	0	0	0	0	0	0	0	0	0	0
U092	11. 强迫症	0	0	0	0	0	0	0	0	0	0	0	0	0	0	0	0	0	0	0	0
U093	12. 惊恐障碍	0	0	0	0	0	0	0	0	0	0	0	0	0	0	0	0	0	0	0	0
U094	13. 失眠症	0	0	0	0	0	0	0	0	0	0	0	0	0	0	0	0	0	0	0	0
U095	14. 偏头痛	0	0	0	0	0	0	0	0	0	0	0	0	0	0	0	0	0	0	0	0
U096	15. 由于铅暴露引起的精神发育障碍	21	0	0	1	1	0	1	1	1	2	0	5	0	3	2	3	0	0	0	1
U097	其他	1460	22	36	40	45	56	44	24	40	31	34	61	84	89	133	141	92	115	172	201
U098	F. 感官疾病	8	0	0	0	0	0	0	0	0	0	0	0	2	0	0	0	0	0	0	2

续表

疾病 编码	疾病名称	合计	0岁~1岁	1岁~5岁	5岁~10岁	10岁~15岁	15岁~20岁	20岁~25岁	25岁~30岁	30岁~35岁	35岁~40岁	40岁~45岁	45岁~50岁	50岁~55岁	55岁~60岁	60岁~65岁	65岁~70岁	70岁~75岁	75岁~80岁	80岁~85岁	85岁~
U099	1. 青光眼	1	0	0	0	0	0	0	0	0	0	0	0	0	0	0	0	0	0	0	1
U100	2. 白内障	2	0	0	0	0	0	0	0	0	0	0	0	0	0	0	0	0	0	0	2
U101	3. 与年龄有关的视觉障碍	0	0	0	0	0	0	0	0	0	0	0	0	0	0	0	0	0	0	0	0
U102	4. 成年开始的听力损失	0	0	0	0	0	0	0	0	0	0	0	0	0	0	0	0	0	0	0	0
U103	其他	5	0	0	0	0	0	0	0	0	0	0	0	2	0	0	0	0	0	2	1
U104	G. 心血管疾病	178385	26	23	14	35	70	167	328	639	1172	1970	4354	6758	8231	14161	18352	20758	26129	33561	41637
U105	1. 风湿性心脏病	1196	0	0	0	0	1	1	6	11	11	8	32	50	58	96	134	136	156	206	290
U106	2. 高血压及并发症	10188	0	0	0	1	6	11	18	18	26	78	156	260	310	578	825	1064	1433	2173	3249
U107	3. 缺血性心脏病	72579	0	0	0	0	28	66	139	275	506	866	1898	2970	3588	5688	7236	7571	9842	13180	18726
U108	4. 脑血管病	85909	2	2	6	4	12	40	90	222	454	808	1932	3034	3773	7021	9286	11107	13728	16729	17659
U109	5. 炎性心脏病	748	8	8	3	16	7	10	13	13	22	32	47	42	65	96	87	60	67	75	77
U110	其他	7504	15	12	5	13	22	44	69	97	147	174	285	389	429	656	754	791	878	1155	1569
U111	H. 主要呼吸系统疾病	32042	11	13	3	7	9	16	19	22	41	77	203	434	639	1495	2338	3443	5217	7694	10361
U112	1. 慢性阻塞性肺疾病	27158	0	0	1	0	1	4	2	9	18	31	94	235	450	1136	1897	2988	4586	6753	8953
U113	2. 哮喘	1001	0	1	0	0	1	2	2	1	4	11	25	34	39	68	78	104	158	206	269
U114	其他	3883	11	12	2	7	8	11	15	12	19	35	84	165	150	291	363	351	473	735	1139
U115	I. 主要消化系统疾病	8472	32	9	3	0	8	7	39	63	136	255	519	663	682	871	888	799	910	1081	1507
U116	1. 消化性溃疡	1301	1	2	0	0	1	0	4	2	14	14	33	46	81	99	134	129	183	248	310
U117	2. 肝硬化	3053	0	0	1	0	1	2	6	26	83	158	337	435	382	463	357	257	204	156	185
U118	3. 阑尾炎	28	0	0	0	0	0	0	0	1	0	3	2	2	2	2	2	2	2	4	6
U119	其他	4089	31	7	2	0	6	5	29	34	39	80	147	180	217	306	395	411	521	673	1006
U120	J. 主要泌尿生殖系统疾病	3813	0	2	0	2	6	16	28	50	70	69	155	230	254	361	439	416	478	558	679
U121	1. 肾炎和肾病	3380	0	2	0	2	6	15	28	49	69	65	148	226	237	345	410	380	417	469	512
U122	2. 前列腺增生	109	0	0	0	0	0	0	0	0	0	0	0	0	0	2	2	12	14	23	56
U123	其他	324	0	0	0	0	0	1	0	1	1	4	7	4	17	14	27	24	47	66	111
U124	K. 皮肤病	280	0	0	1	0	2	0	2	2	5	2	5	7	8	18	16	25	32	44	111
U125	L. 肌肉骨骼和结缔组织疾病	1117	2	1	1	1	5	8	4	7	12	22	31	39	48	84	71	112	139	206	324
U126	1. 风湿性关节炎	464	0	0	0	0	0	1	1	0	0	5	1	6	8	20	28	50	54	113	178
U127	2. 骨关节炎	9	0	0	0	0	0	0	0	0	0	0	1	0	0	0	0	0	2	3	3
U128	3. 痛风	154	0	0	0	0	0	0	0	0	3	1	4	5	6	10	11	15	26	25	48
U129	4. 腰痛	38	0	0	0	0	0	0	1	1	1	2	2	2	3	5	3	6	3	2	7
U130	其他	447	2	1	1	1	5	8	2	5	8	14	23	26	30	48	29	41	52	63	88
U131	M. 先天异常	782	385	74	24	34	31	30	31	34	17	13	27	19	17	14	11	10	7	1	3

续表

疾病 编码	疾病名称	合计	0岁~ 1岁	1岁~ 5岁	5岁~ 10岁	10岁~ 15岁	15岁~ 20岁	20岁~ 25岁	25岁~ 30岁	30岁~ 35岁	35岁~ 40岁	40岁~ 45岁	45岁~ 50岁	50岁~ 55岁	55岁~ 60岁	60岁~ 65岁	65岁~ 70岁	70岁~ 75岁	75岁~ 80岁	80岁~ 85岁	85岁~
U132	1. 腹壁缺损	1	1	0	0	0	0	0	0	0	0	0	0	0	0	0	0	0	0	0	0
U133	2. 无脑畸形	2	2	0	0	0	0	0	0	0	0	0	0	0	0	0	0	0	0	0	0
U134	3. 肛门直肠闭锁	10	10	0	0	0	0	0	0	0	0	0	0	0	0	0	0	0	0	0	0
U135	4. 唇裂	0	0	0	0	0	0	0	0	0	0	0	0	0	0	0	0	0	0	0	0
U136	5. 腭裂	4	4	0	0	0	0	0	0	0	0	0	0	0	0	0	0	0	0	0	0
U137	6. 食管闭锁	4	4	0	0	0	0	0	0	0	0	0	0	0	0	0	0	0	0	0	0
U138	7. 肾发育不全	2	1	1	0	0	0	0	0	0	0	0	0	0	0	0	0	0	0	0	0
U139	8. 唐氏综合征	15	3	3	1	2	2	0	1	0	0	0	0	2	0	0	0	0	1	0	0
U140	9. 先天性心脏异常	493	225	49	10	22	22	21	26	27	13	10	22	15	11	8	4	3	4	0	1
U141	10. 脊柱裂	2	0	1	0	0	0	0	0	0	0	0	0	0	0	0	1	0	0	0	0
U142	其他	248	134	20	13	10	7	9	4	7	4	3	5	2	6	6	7	2	1	2	2
U143	N. 口腔疾病	13	0	0	0	0	0	0	0	0	1	1	0	0	3	4	2	1	0	1	0
U144	1. 龋齿	0	0	0	0	0	0	0	0	0	0	0	0	0	0	0	0	0	0	0	0
U145	2. 牙周病	0	0	0	0	0	0	0	0	0	0	0	0	0	0	0	0	0	0	0	0
U146	3. 无牙症	0	0	0	0	0	0	0	0	0	0	0	0	0	0	0	0	0	0	0	0
U147	其他	13	0	0	0	0	0	0	0	0	1	1	0	0	3	4	2	1	0	1	0
U148	III. 伤害	30708	118	284	196	266	401	641	1111	1263	1266	1487	2484	2875	2450	2836	2322	2173	2313	3117	3117
U149	A. 意外伤害	26654	114	277	182	229	321	488	909	1037	1072	1286	2156	2470	2107	2445	1985	1895	2076	2934	2934
U150	1. 道路交通事故	11108	10	65	62	61	165	256	475	568	552	599	1061	1245	1040	1407	925	672	398	278	278
U151	2. 意外中毒	1419	1	10	11	11	17	42	67	74	79	93	136	154	159	138	127	89	70	74	67
U152	3. 意外跌落	7357	9	52	20	16	42	45	111	122	141	212	396	439	404	587	559	700	1075	1877	1877
U153	4. 火灾	453	0	5	3	1	2	5	7	14	12	21	25	33	32	41	43	34	59	54	62
U154	5. 溺水	1950	5	103	64	123	70	86	97	96	89	106	140	140	137	134	118	123	96	100	100
U155	其他	4367	89	42	22	17	25	54	152	163	199	255	398	459	335	364	329	264	271	379	550
U156	B. 故意伤害	3718	3	5	10	33	70	142	191	209	172	179	299	351	314	398	366	320	266	223	167
U157	1. 自杀及后遗症	3481	0	0	2	30	59	133	179	189	150	155	271	327	291	383	356	313	260	220	163
U158	2. 他杀及后遗症	210	3	5	8	3	11	9	12	18	17	17	24	22	23	13	9	6	5	2	3
U159	3. 战争	0	0	0	0	0	0	0	0	0	0	0	0	0	0	0	0	0	0	0	0
U160	其他	27	0	0	0	0	0	0	0	2	5	7	4	2	0	2	1	1	1	1	1

续表

疾病 编码	疾病名称	合计	0岁~ 1岁	1岁~ 5岁	5岁~ 10岁	10岁~ 15岁	15岁~ 20岁	20岁~ 25岁	25岁~ 30岁	30岁~ 35岁	35岁~ 40岁	40岁~ 45岁	45岁~ 50岁	50岁~ 55岁	55岁~ 60岁	60岁~ 65岁	65岁~ 70岁	70岁~ 75岁	75岁~ 80岁	80岁~ 85岁	85岁~	
U033	a. 蛔虫病	0	0	0	0	0	0	0	0	0	0	0	0	0	0	0	0	0	0	0	0	0
U034	b. 鞭虫病	0	0	0	0	0	0	0	0	0	0	0	0	0	0	0	0	0	0	0	0	0
U035	c. 钩虫病	0	0	0	0	0	0	0	0	0	0	0	0	0	0	0	0	0	0	0	0	0
U036	d. 其他	0	0	0	0	0	0	0	0	0	0	0	0	0	0	0	0	0	0	0	0	0
U037	其他传染病	535	21	13	7	2	4	1	6	3	5	8	10	18	13	38	50	55	62	82	137	137
U038	B. 呼吸系统感染	6800	65	35	14	8	9	9	18	14	13	28	52	60	73	148	226	335	608	1348	3737	3737
U039	1. 下呼吸道感染	6601	64	33	14	7	9	9	17	14	13	28	51	57	71	146	223	326	595	1315	3609	3609
U040	2. 上呼吸道感染	196	1	2	0	1	0	0	1	0	0	0	0	3	2	2	3	9	13	33	126	126
U041	3. 中耳炎	3	0	0	0	0	0	0	0	0	0	0	1	0	0	0	0	0	0	0	2	2
U042	C. 妊娠、分娩和产褥期并发症	41	0	0	0	0	1	2	9	14	11	4	0	0	0	0	0	0	0	0	0	0
U043	1. 孕产妇出血	12	0	0	0	0	1	0	2	3	5	1	0	0	0	0	0	0	0	0	0	0
U044	2. 产妇产后出血	2	0	0	0	0	0	0	2	0	0	0	0	0	0	0	0	0	0	0	0	0
U045	3. 妊娠高血压综合征	4	0	0	0	0	0	0	1	0	2	1	0	0	0	0	0	0	0	0	0	0
U046	4. 梗阻性分娩	1	0	0	0	0	0	0	0	1	0	0	0	0	0	0	0	0	0	0	0	0
U047	5. 流产	6	0	0	0	0	0	0	2	3	0	1	0	0	0	0	0	0	0	0	0	0
U048	其他	15	0	0	0	0	0	2	2	7	3	1	0	0	0	0	0	0	0	0	0	0
U049	D. 起源于围生期的情况	536	536	0	0	0	0	0	0	0	0	0	0	0	0	0	0	0	0	0	0	0
U050	1. 出生低体重	140	140	0	0	0	0	0	0	0	0	0	0	0	0	0	0	0	0	0	0	0
U051	2. 出生产伤和窒息	282	282	0	0	0	0	0	0	0	0	0	0	0	0	0	0	0	0	0	0	0
U052	其他	114	114	0	0	0	0	0	0	0	0	0	0	0	0	0	0	0	0	0	0	0
U053	E. 营养不良	1095	3	0	0	1	2	2	1	1	3	5	2	5	4	12	19	21	64	150	800	800
U054	1. 蛋白质-能量营养不良	808	3	0	0	1	1	2	1	2	1	2	2	2	2	3	6	11	38	87	645	645
U055	2. 碘缺乏	4	0	0	0	0	0	0	0	0	0	0	0	0	0	1	2	0	1	0	0	0
U056	3. 维生素A缺乏病	0	0	0	0	0	0	0	0	0	0	0	0	0	0	0	0	0	0	0	0	0
U057	4. 缺铁性贫血	143	0	0	0	0	1	0	0	1	3	0	0	3	2	6	8	6	13	43	57	57
U058	其他营养不良	140	0	0	0	0	0	0	0	0	1	0	0	0	0	0	0	4	12	20	98	98
U059	II. 慢性非传染性疾病	281240	408	208	154	168	219	245	531	789	1278	2128	4806	8072	9135	16233	22767	27798	37282	55009	94010	94010
U060	A. 恶性肿瘤	69281	26	74	58	73	76	94	233	432	731	1283	2751	4453	4788	7852	9050	8964	9385	9831	9127	9127
U061	1. 唇、口腔和咽恶性肿瘤	940	1	0	0	0	0	5	5	8	18	33	58	71	63	96	119	101	109	135	118	118
U062	2. 食道癌	4088	0	0	0	0	1	1	0	1	3	8	17	66	92	257	479	705	814	878	766	766
U063	3. 胃癌	7369	0	0	0	0	1	5	31	44	94	96	214	364	395	748	945	953	1116	1213	1150	1150
U064	4. 结直肠癌	6115	0	0	0	1	2	2	12	23	47	98	184	260	369	598	739	723	869	1047	1141	1141
U065	5. 肝癌	6952	3	3	1	1	1	7	17	36	62	111	260	467	510	859	970	928	955	945	816	816

续表

疾病 编码	疾病名称	合计	0岁~1岁	1岁~5岁	5岁~10岁	10岁~15岁	15岁~20岁	20岁~25岁	25岁~30岁	30岁~35岁	35岁~40岁	40岁~45岁	45岁~50岁	50岁~55岁	55岁~60岁	60岁~65岁	65岁~70岁	70岁~75岁	75岁~80岁	80岁~85岁	85岁~
U066	6. 胰腺癌	3234	0	0	0	1	0	0	2	7	13	30	69	147	177	380	490	480	509	518	411
U067	7. 肺癌	17425	1	0	0	0	1	4	17	40	73	199	495	882	1064	1987	2348	2506	2625	2703	2480
U068	8. 皮肤癌	407	0	0	0	0	0	0	3	0	4	8	20	12	24	27	31	33	33	70	142
U069	9. 乳腺癌	4934	0	0	0	0	0	1	15	62	149	262	486	653	605	752	597	373	335	344	300
U070	10. 子宫颈癌	2555	0	0	0	0	0	3	11	36	63	134	284	400	298	328	300	227	177	171	123
U071	11. 子宫体癌	1209	0	0	0	0	0	0	4	12	19	33	89	155	132	164	157	144	120	99	81
U072	12. 卵巢癌	1725	1	0	0	0	4	3	8	15	25	45	131	217	213	292	241	184	148	119	79
U073	13. 前列腺癌	0	0	0	0	0	0	0	0	0	0	0	0	0	0	0	0	0	0	0	0
U074	14. 膀胱癌	598	0	0	0	0	0	0	1	1	0	0	6	8	15	43	59	69	95	135	166
U075	15. 淋巴瘤与多发性骨髓瘤	1604	3	4	2	8	6	7	10	15	20	36	68	97	118	198	248	240	202	183	139
U076	16. 白血病	1820	7	34	22	38	30	26	50	49	50	51	90	139	148	206	218	189	190	165	118
U077	其他	8306	10	33	33	24	30	30	47	83	91	139	280	515	565	917	1109	1088	1106	1097	1097
U078	B. 其他肿瘤	832	4	6	4	0	3	4	5	10	19	8	38	51	58	80	103	97	89	109	144
U079	C. 糖尿病	9814	0	1	1	1	2	10	16	16	27	56	125	271	332	726	1146	1384	1631	1937	2132
U080	D. 内分泌紊乱	928	14	19	5	10	10	6	15	15	16	26	31	34	50	76	63	79	110	130	219
U081	E. 神经系统和精神障碍疾病	7362	22	24	38	35	36	29	54	48	58	67	108	139	138	250	340	467	638	1312	3559
U082	1. 单相精神抑郁	104	0	0	0	0	2	0	1	7	3	9	8	7	9	9	17	11	5	7	9
U083	2. 双相情感障碍	15	0	0	0	0	0	0	0	1	0	1	1	3	1	0	1	3	2	2	0
U084	3. 精神分裂症	175	0	0	0	0	0	1	7	4	10	5	14	12	23	20	19	19	16	16	9
U085	4. 癲癇症	256	2	3	6	9	8	5	22	14	13	20	26	26	18	22	17	10	9	16	10
U086	5. 酒精使用所致精神障碍	4	0	0	0	0	0	0	0	0	0	0	1	0	0	0	1	1	1	0	0
U087	6. 阿尔茨海默病和其他痴呆	4952	1	0	0	0	0	0	2	2	6	8	10	19	23	74	134	234	415	995	3029
U088	7. 帕金森病	633	0	0	0	0	0	1	0	1	1	1	3	9	12	39	63	103	105	142	153
U089	8. 多发性硬化	6	0	0	0	0	1	0	0	1	1	0	0	0	0	2	1	0	0	0	0
U090	9. 药物使用所致精神障碍	5	0	0	0	1	0	0	1	0	2	1	0	0	0	0	0	0	0	0	0
U091	10. 创伤后应激障碍	1	0	0	0	0	0	0	0	0	0	0	0	0	0	0	0	0	0	0	1
U092	11. 强迫症	0	0	0	0	0	0	0	0	0	0	0	0	0	0	0	0	0	0	0	0
U093	12. 惊恐障碍	0	0	0	0	0	0	0	0	0	0	0	0	0	0	0	0	0	0	0	0
U094	13. 失眠症	0	0	0	0	0	0	0	0	0	0	0	0	0	0	0	0	0	0	0	0
U095	14. 偏头痛	1	0	0	0	0	0	0	0	0	0	0	0	0	0	0	0	0	0	0	0
U096	15. 由于铅暴露引起的精神发育障碍	18	1	1	1	0	0	0	3	1	2	1	1	2	3	2	0	0	0	0	0
U097	其他	1163	18	20	31	25	25	22	18	17	20	21	44	60	49	80	84	81	81	128	339
U098	F. 感官疾病	13	0	0	0	0	0	0	0	0	0	0	0	0	1	1	0	1	2	1	7

续表

疾病 编码	疾病名称	合计	0岁~ 1岁	1岁~ 5岁	5岁~ 10岁	10岁~ 15岁	15岁~ 20岁	20岁~ 25岁	25岁~ 30岁	30岁~ 35岁	35岁~ 40岁	40岁~ 45岁	45岁~ 50岁	50岁~ 55岁	55岁~ 60岁	60岁~ 65岁	65岁~ 70岁	70岁~ 75岁	75岁~ 80岁	80岁~ 85岁	85岁~
U099	1. 青光眼	2	0	0	0	0	0	0	0	0	0	0	0	0	0	0	0	0	0	1	1
U100	2. 白内障	4	0	0	0	0	0	0	0	0	0	0	0	0	0	0	0	0	0	0	4
U101	3. 与年龄有关的视觉障碍	0	0	0	0	0	0	0	0	0	0	0	0	0	0	0	0	0	0	0	0
U102	4. 成年开始的听力损失	0	0	0	0	0	0	0	0	0	0	0	0	0	0	0	0	0	0	0	0
U103	其他	6	0	0	0	0	0	0	0	0	0	0	0	1	0	0	1	2	0	0	2
U104	G. 心血管疾病	159622	27	14	15	19	39	52	115	176	308	508	1394	2556	3165	6094	10327	14309	21464	34575	64465
U105	1. 风湿性心脏病	1723	0	0	0	1	1	1	3	1	9	18	31	54	70	135	153	195	216	292	544
U106	2. 高血压及并发症	11426	0	0	1	0	1	1	2	5	5	20	49	104	125	259	512	822	1236	2560	5725
U107	3. 缺血性心脏病	67994	0	0	0	1	14	12	40	75	124	215	520	901	1211	2423	4025	5513	8414	14473	30033
U108	4. 脑血管病	72120	2	0	3	5	8	13	45	60	121	199	693	1363	1590	2990	5243	7210	10883	16081	25611
U109	5. 炎性心脏病	471	11	6	8	8	3	5	6	4	6	8	13	19	24	23	43	44	43	63	134
U110	其他	5660	13	8	3	5	11	20	17	31	43	47	83	114	139	254	341	503	652	1058	2318
U111	H. 主要呼吸系统疾病	22574	13	4	4	4	2	5	6	16	24	40	99	195	238	528	908	1527	2724	5243	10994
U112	1. 慢性阻塞性肺疾病	19332	0	0	0	0	0	1	0	4	9	24	63	128	160	412	750	1290	2394	4600	9497
U113	2. 哮喘	772	1	1	1	0	0	2	0	4	4	7	13	18	17	25	35	52	90	156	346
U114	其他	2470	12	3	3	4	2	2	6	8	11	9	23	49	61	91	123	185	240	487	1151
U115	I. 主要消化系统疾病	5417	18	9	4	5	7	7	11	11	19	48	95	122	159	277	369	522	677	1090	1967
U116	1. 消化性溃疡	887	1	0	0	0	0	0	0	2	4	2	4	9	14	35	44	76	98	207	391
U117	2. 肝硬化	1112	0	1	0	2	2	4	1	4	6	21	41	54	59	103	141	179	171	171	152
U118	3. 阑尾炎	30	0	0	0	0	0	0	0	0	0	0	1	2	1	2	0	3	5	9	7
U119	其他	3388	17	8	4	3	5	3	10	5	9	25	49	57	85	137	184	264	403	703	1417
U120	J. 主要泌尿生殖系统疾病	2647	0	3	2	1	3	8	21	25	25	31	102	155	126	212	294	296	390	443	510
U121	1. 肾炎和肾病	2449	0	3	2	1	3	6	21	23	23	30	97	149	118	201	273	282	373	402	442
U122	2. 前列腺增生	0	0	0	0	0	0	0	0	0	0	0	0	0	0	0	0	0	0	0	0
U123	其他	198	0	0	0	0	0	2	0	2	2	1	5	6	8	11	21	14	17	41	68
U124	K. 皮肤病	430	0	0	0	0	1	0	0	4	3	5	2	7	9	10	23	21	24	68	253
U125	L. 肌肉骨骼和结缔组织疾病	1694	0	0	1	5	12	14	22	22	27	35	35	74	58	113	128	119	140	263	626
U126	1. 风湿性关节炎	807	0	0	0	0	0	1	0	2	0	2	6	12	13	30	70	67	66	140	398
U127	2. 骨关节炎	21	0	0	0	0	0	0	0	0	0	0	0	0	0	0	0	0	3	7	11
U128	3. 痛风	28	0	0	0	0	0	0	0	1	0	0	1	0	0	0	0	1	2	5	18
U129	4. 腰痛	25	0	0	0	0	0	0	1	0	0	0	0	0	1	2	2	0	2	5	12
U130	其他	811	0	0	1	5	12	13	21	19	27	33	28	61	44	81	56	50	67	106	187
U131	M. 先天异常	619	283	54	22	15	28	16	33	14	21	21	26	15	13	14	15	9	8	6	6

表 7-1-13 2018 年全国疾病监测系统分死因年龄别死亡数 (中部地区、男女合计)

疾病 编码	疾病名称	合计	0岁~ 1岁	1岁~ 5岁	5岁~ 10岁	10岁~ 15岁	15岁~ 20岁	20岁~ 25岁	25岁~ 30岁	30岁~ 35岁	35岁~ 40岁	40岁~ 45岁	45岁~ 50岁	50岁~ 55岁	55岁~ 60岁	60岁~ 65岁	65岁~ 70岁	70岁~ 75岁	75岁~ 80岁	80岁~ 85岁	
U000	全死因	619944	2842	1324	857	972	1301	1714	3296	4196	5620	9665	20017	29634	30902	50730	67512	73825	88247	102235	125055
U001	I. 传染病、母婴疾病和营养缺乏性疾病	18531	1640	150	73	39	40	70	146	158	209	335	588	763	685	1012	1169	1435	1934	2815	5270
U002	A. 传染病和寄生虫病	6052	89	63	27	19	20	41	89	97	149	247	468	569	465	675	671	660	640	551	512
U003	1. 结核病	1561	1	1	0	0	0	0	0	0	0	0	0	1	3	1	2	3	3	5	3
U004	2. 性传播疾病	24	1	0	0	0	0	0	0	0	1	0	0	0	0	0	0	0	0	0	0
U005	a. 梅毒	2	1	0	0	0	0	0	0	0	0	0	0	0	0	0	0	0	0	0	0
U006	b. 衣原体病	3	0	0	0	0	0	0	0	0	0	0	0	0	0	0	0	0	0	0	0
U007	c. 淋病	1	0	0	0	0	0	0	0	0	0	0	0	0	0	0	0	0	0	0	0
U008	d. 其他	18	0	0	0	0	0	0	0	0	0	0	1	1	3	1	1	3	3	4	1
U009	3. 艾滋病	279	1	0	0	0	4	8	19	23	21	26	35	35	20	31	21	17	11	3	4
U010	4. 腹泻性疾病	58	5	3	0	0	0	0	1	1	2	2	4	1	1	4	5	6	8	5	10
U011	5. 好发于儿童期的疾病	34	2	0	0	1	0	0	0	0	1	2	3	2	4	2	4	2	5	5	1
U012	a. 百日咳	0	0	0	0	0	0	0	0	0	0	0	0	0	0	0	0	0	0	0	0
U013	b. 脊髓灰质炎及后遗症	5	0	0	0	0	0	0	0	0	1	1	0	1	1	0	1	0	0	0	0
U014	c. 白喉	0	0	0	0	0	0	0	0	0	0	0	0	0	0	0	0	0	0	0	0
U015	d. 麻疹	1	1	0	0	0	0	0	0	0	0	0	0	0	0	0	0	0	0	0	0
U016	e. 破伤风	28	1	0	0	1	0	0	0	0	0	1	3	1	3	2	3	2	5	5	1
U017	6. 脑膜炎	175	13	13	9	6	1	2	5	4	5	15	11	14	11	9	15	12	4	8	18
U018	7. 乙型肝炎	2619	2	0	0	1	0	3	19	27	66	119	261	298	262	354	313	303	248	195	148
U019	丙型肝炎	141	0	0	0	0	0	0	0	0	1	4	11	11	9	17	29	19	16	19	5
U020	8. 疟疾	3	0	0	0	0	0	0	0	0	0	1	0	0	0	1	0	0	1	0	0
U021	9. 热带病	42	0	0	0	0	0	0	0	0	0	1	0	0	3	3	5	13	7	8	2
U022	a. 锥虫病	0	0	0	0	0	0	0	0	0	0	0	0	0	0	0	0	0	0	0	0
U023	b. 南美锥虫病	2	0	0	0	0	0	0	0	0	0	0	0	0	0	0	0	1	1	0	0
U024	c. 血吸虫病	40	0	0	0	0	0	0	0	0	0	1	0	0	3	3	5	12	6	8	2
U025	d. 利什曼病	0	0	0	0	0	0	0	0	0	0	0	0	0	0	0	0	0	0	0	0
U026	e. 淋巴性丝虫病	0	0	0	0	0	0	0	0	0	0	0	0	0	0	0	0	0	0	0	0
U027	f. 盘尾丝虫病	0	0	0	0	0	0	0	0	0	0	0	0	0	0	0	0	0	0	0	0
U028	10. 麻风病	6	0	0	0	0	0	0	0	0	0	0	0	0	0	0	0	0	2	1	1
U029	11. 登革热	0	0	0	0	0	0	0	0	0	0	0	0	0	0	0	0	0	0	0	0
U030	12. 流行性乙型脑炎	3	0	0	0	0	0	0	0	0	0	0	0	0	0	2	1	0	0	0	0
U031	13. 沙眼	0	0	0	0	0	0	0	0	0	0	0	0	0	0	0	0	0	0	0	0
U032	14. 肠线虫感染	1	0	0	0	0	0	0	0	0	0	0	0	0	0	0	0	1	0	0	0

续表

疾病 编码	疾病名称	合计	0岁~1岁	1岁~5岁	5岁~10岁	10岁~15岁	15岁~20岁	20岁~25岁	25岁~30岁	30岁~35岁	35岁~40岁	40岁~45岁	45岁~50岁	50岁~55岁	55岁~60岁	60岁~65岁	65岁~70岁	70岁~75岁	75岁~80岁	80岁~85岁	85岁~
U033	a. 蛔虫病	0	0	0	0	0	0	0	0	0	0	0	0	0	0	0	0	0	0	0	0
U034	b. 鞭虫病	0	0	0	0	0	0	0	0	0	0	0	0	0	0	0	0	0	0	0	0
U035	c. 钩虫病	1	0	0	0	0	0	0	0	0	0	0	0	0	0	0	0	1	0	0	0
U036	d. 其他	0	0	0	0	0	0	0	0	0	0	0	0	0	0	0	0	0	0	0	0
U037	其他传染病	1106	64	46	18	11	6	8	15	16	21	42	68	60	85	97	101	119	134	180	
U038	B. 呼吸系统感染	9162	149	85	41	19	23	29	29	39	38	70	112	169	199	304	468	697	1146	1908	3653
U039	1. 下呼吸道感染	9123	149	82	39	16	23	29	29	38	37	68	110	169	199	303	465	697	1146	1899	3641
U040	2. 上呼吸道感染	37	0	3	2	3	0	0	0	1	0	2	2	0	0	1	3	0	0	9	11
U041	3. 中耳炎	2	0	0	0	0	0	0	0	0	1	0	0	0	0	0	0	0	0	0	1
U042	C. 妊娠、分娩和产褥期并发症	71	0	0	0	0	4	5	23	17	17	5	0	0	0	0	0	0	0	0	0
U043	1. 孕产妇出血	20	0	0	0	0	0	2	7	5	6	0	0	0	0	0	0	0	0	0	0
U044	2. 产妇产后出血	0	0	0	0	0	0	0	0	0	0	0	0	0	0	0	0	0	0	0	0
U045	3. 妊娠高血压综合征	6	0	0	0	0	0	0	1	1	1	3	0	0	0	0	0	0	0	0	0
U046	4. 梗阻性分娩	0	0	0	0	0	0	0	0	0	0	0	0	0	0	0	0	0	0	0	0
U047	5. 流产	8	0	0	0	0	1	3	0	0	4	0	0	0	0	0	0	0	0	0	0
U048	其他	36	0	0	0	0	4	2	11	6	2	0	0	0	0	0	0	0	0	0	0
U049	D. 起源于围生期的情况	1398	0	0	0	0	0	0	0	0	0	0	0	0	0	0	0	0	0	0	0
U050	1. 出生低体重	375	0	0	0	0	0	0	0	0	0	0	0	0	0	0	0	0	0	0	0
U051	2. 出生产伤和窒息	767	0	0	0	0	0	0	0	0	0	0	0	0	0	0	0	0	0	0	0
U052	其他	256	0	0	0	0	0	0	0	0	0	0	0	0	0	0	0	0	0	0	0
U053	E. 营养缺乏	1843	4	2	4	1	3	1	5	5	4	13	8	24	21	32	30	78	147	356	1105
U054	1. 蛋白质-能量营养不良	1064	2	2	3	0	3	0	2	4	3	4	3	9	12	10	13	31	72	188	703
U055	2. 碘缺乏	1	0	0	0	0	0	0	0	0	0	0	0	0	0	0	0	0	1	0	0
U056	3. 维生素A缺乏病	0	0	0	0	0	0	0	0	0	0	0	0	0	0	0	0	0	0	0	0
U057	4. 缺铁性贫血	167	1	0	0	0	0	0	2	0	1	5	1	10	6	11	11	14	21	46	38
U058	其他营养病症	611	1	0	1	1	0	1	1	1	0	4	4	5	3	11	6	33	53	122	364
U059	II. 慢性非传染性疾病	552837	890	454	383	440	564	708	1505	2247	3574	7084	15797	24646	27153	45857	62349	68898	82816	95535	111937
U060	A. 恶性肿瘤	143200	48	125	146	182	199	263	598	864	1467	2941	6868	10860	11585	18864	22597	20762	19608	15284	9939
U061	1. 唇、口腔和咽恶性肿瘤	2387	0	3	2	0	5	7	13	23	47	90	205	281	258	353	300	265	250	168	117
U062	2. 食道癌	9891	0	0	0	0	1	0	1	5	8	42	202	467	658	1215	1713	1718	1591	1371	899
U063	3. 胃癌	17950	0	0	0	0	5	5	51	68	115	224	520	1068	1207	2193	3002	2946	2815	2289	1442
U064	4. 结肠直肠癌	9312	0	1	0	1	6	13	27	50	85	170	388	605	655	1106	1326	1348	1455	1252	824
U065	5. 肝癌	24116	6	5	1	4	7	30	83	203	402	855	1882	2552	2421	3477	3645	2973	2521	1826	1223

续表

疾病 编码	疾病名称	合计	0岁~ 1岁	1岁~ 5岁	5岁~ 10岁	10岁~ 15岁	15岁~ 20岁	20岁~ 25岁	25岁~ 30岁	30岁~ 35岁	35岁~ 40岁	40岁~ 45岁	45岁~ 50岁	50岁~ 55岁	55岁~ 60岁	60岁~ 65岁	65岁~ 70岁	70岁~ 75岁	75岁~ 80岁	80岁~ 85岁	85岁~
U066	6. 胰腺癌	4557	0	0	0	1	0	1	10	24	41	76	181	310	401	672	757	681	680	453	269
U067	7. 肺癌	43236	0	0	2	3	3	15	58	76	188	520	1421	2633	3321	5893	7416	6951	6561	5003	3175
U068	8. 皮肤癌	662	0	0	2	0	3	2	6	5	10	9	34	37	36	58	66	74	101	103	116
U069	9. 乳腺癌	34440	0	0	0	0	0	2	21	62	113	209	424	532	429	499	393	264	231	152	109
U070	10. 子宫颈癌	2876	0	0	0	0	0	7	8	33	62	114	295	415	328	373	414	279	277	175	96
U071	11. 子宫体癌	921	0	0	0	0	0	0	3	6	16	32	72	113	90	127	137	109	87	80	49
U072	12. 卵巢癌	1030	0	0	0	1	1	7	7	11	21	41	94	148	111	159	158	120	84	40	27
U073	13. 前列腺癌	1296	0	0	0	0	0	0	0	1	1	3	4	17	21	82	139	192	289	308	239
U074	14. 膀胱癌	1645	0	2	0	0	0	0	1	1	3	12	23	41	70	137	218	278	279	309	271
U075	15. 淋巴瘤与多发性骨髓瘤	3084	2	8	10	23	16	23	42	42	46	86	164	242	256	419	463	442	400	238	162
U076	16. 白血病	3149	19	55	71	80	80	74	120	102	97	139	217	292	223	322	371	335	274	184	94
U077	其他	13648	21	51	60	70	72	77	147	152	212	319	742	1107	1100	1779	2079	1787	1713	1333	827
U078	B. 其他肿瘤	1261	3	6	9	5	4	7	13	13	19	34	80	105	118	138	157	175	143	146	86
U079	C. 糖尿病	13765	0	0	1	2	6	16	41	39	62	148	408	624	823	1349	1979	2223	2287	2103	1654
U080	D. 内分泌紊乱	1588	33	25	13	20	26	19	25	25	27	35	60	74	80	108	128	136	159	236	359
U081	E. 神经系统和精神障碍疾病	7749	60	85	96	84	96	88	98	120	123	163	249	265	218	354	455	632	844	1335	2384
U082	1. 单相精神抑郁	110	0	0	0	1	2	2	4	6	5	6	16	16	6	9	13	7	9	7	1
U083	2. 双相情感障碍	19	0	0	0	0	0	0	1	1	0	1	1	3	1	3	2	4	1	0	1
U084	3. 精神分裂症	303	0	0	0	0	1	6	8	19	25	23	36	26	22	36	36	20	16	18	11
U085	4. 癫痫症	592	4	18	21	18	12	26	45	46	42	53	60	57	36	46	31	26	22	17	12
U086	5. 酒精使用所致精神障碍	59	0	0	0	0	1	1	1	3	3	8	11	6	8	5	4	3	2	2	1
U087	6. 阿尔茨海默病和其他痴呆	4082	0	1	1	0	0	2	2	6	7	6	13	27	36	89	145	340	520	968	1919
U088	7. 帕金森病	688	0	0	0	0	0	0	0	1	1	2	6	15	23	36	91	116	131	132	134
U089	8. 多发性硬化	4	0	0	0	0	0	0	0	0	0	0	1	1	0	1	0	0	1	0	0
U090	9. 药物使用所致精神障碍	41	0	0	0	0	0	1	1	1	6	4	9	5	1	2	5	2	0	2	2
U091	10. 创伤后应激障碍	0	0	0	0	0	0	0	0	0	0	0	0	0	0	0	0	0	0	0	0
U092	11. 强迫症	1	0	0	0	0	0	0	0	0	0	0	0	1	0	0	0	0	0	0	0
U093	12. 惊恐障碍	0	0	0	0	0	0	0	0	0	0	0	0	0	0	0	0	0	0	0	0
U094	13. 失眠症	0	0	0	0	0	0	0	0	0	0	0	0	0	0	0	0	0	0	0	0
U095	14. 偏头痛	0	0	0	0	0	0	0	0	0	0	0	0	0	0	0	0	0	0	0	0
U096	15. 由于铅暴露引起的精神发育障碍	15	0	0	0	2	1	0	0	0	1	1	2	3	2	1	0	1	1	0	0
U097	其他	1743	56	65	74	63	79	50	36	37	33	59	94	101	81	116	117	101	126	171	284
U098	F. 感官疾病	17	0	0	0	0	0	0	1	0	0	2	0	2	2	2	2	1	0	3	2

续表

疾病 编码	疾病名称	合计	0岁~ 1岁	1岁~ 5岁	5岁~ 10岁	10岁~ 15岁	15岁~ 20岁	20岁~ 25岁	25岁~ 30岁	30岁~ 35岁	35岁~ 40岁	40岁~ 45岁	45岁~ 50岁	50岁~ 55岁	55岁~ 60岁	60岁~ 65岁	65岁~ 70岁	70岁~ 75岁	75岁~ 80岁	80岁~ 85岁	85岁~	
U099	1. 青光眼	0	0	0	0	0	0	0	0	0	0	0	0	0	0	0	0	0	0	0	0	0
U100	2. 白内障	0	0	0	0	0	0	0	0	0	0	0	0	0	0	0	0	0	0	0	0	0
U101	3. 与年龄有关的视觉障碍	0	0	0	0	0	0	0	0	0	0	0	0	0	0	0	0	0	0	0	0	0
U102	4. 成年开始的听力损失	0	0	0	0	0	0	0	0	0	0	0	0	0	0	0	0	0	0	0	0	0
U103	其他	17	0	0	0	0	0	1	0	0	2	0	2	2	2	2	1	0	0	3	2	2
U104	G. 心血管疾病	315868	36	22	17	47	117	195	509	897	1476	3024	6780	10736	12217	21093	31129	37066	48769	61810	79928	79928
U105	1. 风湿性心脏病	3382	0	0	0	4	3	8	12	12	21	32	73	109	108	250	307	407	465	629	954	954
U106	2. 高血压及并发症	25153	0	0	0	2	5	12	21	21	56	130	261	479	516	1039	1715	2550	3917	5755	8693	8693
U107	3. 缺血性心脏病	130228	0	0	0	2	38	79	246	404	628	1329	2894	4289	4776	8134	11620	13911	18888	25665	37325	37325
U108	4. 脑血管病	148961	1	1	1	9	27	70	158	350	614	1351	3220	5421	6404	11105	16773	19419	24482	28436	31119	31119
U109	5. 炎性心脏病	881	11	8	4	10	13	14	22	33	34	58	82	82	79	80	89	80	74	81	103	103
U110	其他	6954	21	12	11	24	29	32	69	122	141	258	337	337	320	458	594	664	909	1192	1675	1675
U111	H. 主要呼吸系统疾病	49362	15	6	6	4	13	13	28	44	66	159	331	637	870	2162	3751	5781	8564	11967	14945	14945
U112	1. 慢性阻塞性肺疾病	45149	0	0	0	2	7	14	17	17	36	98	226	489	704	1860	3380	5364	7968	11107	13875	13875
U113	2. 哮喘	1293	0	0	1	0	1	2	9	10	10	13	19	30	30	59	90	125	204	331	368	368
U114	其他	2920	15	6	5	2	10	5	12	18	20	48	86	118	136	243	281	292	392	529	702	702
U115	I. 主要消化系统疾病	10125	28	19	10	6	11	22	50	83	154	340	553	741	684	953	1066	1053	1307	1519	1526	1526
U116	1. 消化性溃疡	1614	0	0	1	0	1	2	6	6	15	30	50	65	92	130	165	178	236	307	330	330
U117	2. 肝硬化	3311	1	0	0	0	2	3	17	37	69	201	328	432	351	409	410	298	328	272	153	153
U118	3. 阑尾炎	55	0	3	0	0	1	0	0	1	1	2	0	3	2	0	0	7	8	13	7	7
U119	其他	5143	27	16	9	6	7	17	27	39	69	107	175	241	238	414	484	570	735	926	1036	1036
U120	J. 主要泌尿生殖系统疾病	6913	2	2	9	13	17	25	58	84	119	179	346	472	468	706	921	896	943	884	769	769
U121	1. 肾炎和肾病	6544	2	2	9	13	17	23	56	80	112	175	337	459	458	695	891	856	888	803	668	668
U122	2. 前列腺增生	57	0	0	0	0	0	0	0	0	0	0	0	1	0	1	0	6	5	18	26	26
U123	其他	312	0	0	0	0	0	2	2	4	7	4	9	12	10	10	30	34	50	63	75	75
U124	K. 皮肤病	245	3	0	0	0	1	3	2	2	2	5	9	9	10	17	19	23	25	38	77	77
U125	L. 肌肉骨骼和结缔组织疾病	1388	0	2	4	7	15	23	26	35	23	28	67	81	62	104	130	146	164	207	264	264
U126	1. 风湿性关节炎	494	0	0	0	0	1	0	0	3	2	2	10	17	12	42	50	61	76	107	111	111
U127	2. 骨关节炎	12	0	0	0	0	0	0	0	0	1	0	0	0	0	0	1	1	3	3	3	3
U128	3. 痛风	85	0	0	0	0	0	0	0	2	0	0	4	5	6	6	9	13	14	12	20	20
U129	4. 腰痛	37	0	0	0	0	0	0	1	0	0	2	6	5	1	5	1	8	4	1	3	3
U130	其他	754	0	2	4	7	15	22	25	30	20	24	50	55	43	51	68	63	67	82	126	126
U131	M. 先天异常	1350	662	162	72	70	59	34	56	41	36	26	46	39	16	7	13	4	3	3	3	1

续表

疾病 编码	疾病名称	合计	0岁~ 1岁	1岁~ 5岁	5岁~ 10岁	10岁~ 15岁	15岁~ 20岁	20岁~ 25岁	25岁~ 30岁	30岁~ 35岁	35岁~ 40岁	40岁~ 45岁	45岁~ 50岁	50岁~ 55岁	55岁~ 60岁	60岁~ 65岁	65岁~ 70岁	70岁~ 75岁	75岁~ 80岁	80岁~ 85岁	85岁~
U132	1. 腹壁缺损	1	1	0	0	0	0	0	0	0	0	0	0	0	0	0	0	0	0	0	0
U133	2. 无脑畸形	2	1	1	0	0	0	0	0	0	0	0	0	0	0	0	0	0	0	0	0
U134	3. 肛门直肠闭锁	12	12	0	0	0	0	0	0	0	0	0	0	0	0	0	0	0	0	0	0
U135	4. 唇裂	2	1	1	0	0	0	0	0	0	0	0	0	0	0	0	0	0	0	0	0
U136	5. 腭裂	5	3	1	0	0	0	0	0	0	0	0	0	0	0	0	0	0	0	0	0
U137	6. 食管闭锁	4	4	0	0	0	0	0	0	0	0	0	0	0	0	0	0	0	0	0	0
U138	7. 肾发育不全	4	1	0	1	0	0	0	0	0	0	0	0	0	0	0	0	0	0	0	0
U139	8. 唐氏综合征	18	7	1	2	0	1	0	1	0	1	2	2	2	0	0	0	0	0	0	0
U140	9. 先天性心脏异常	1001	445	132	56	59	52	28	48	31	31	24	35	28	12	2	10	2	2	3	1
U141	10. 脊柱裂	1	1	0	0	0	0	0	0	0	0	0	0	0	0	0	0	0	0	0	0
U142	其他	299	185	26	13	11	6	6	7	10	4	1	9	8	2	5	3	2	1	0	0
U143	N. 口腔疾病	6	0	0	0	0	0	0	0	0	0	0	0	1	0	0	2	0	0	0	3
U144	1. 龋齿	1	0	0	0	0	0	0	0	0	0	0	0	0	0	0	0	0	0	0	1
U145	2. 牙周病	1	0	0	0	0	0	0	0	0	0	0	0	0	0	0	0	0	0	0	0
U146	3. 无牙症	0	0	0	0	0	0	0	0	0	0	0	0	0	0	0	0	0	0	0	0
U147	其他	4	0	0	0	0	0	0	0	0	0	0	0	1	0	0	1	0	0	0	2
U148	III. 伤害	40997	240	659	384	461	663	900	1585	1698	1772	2155	3437	4015	2888	3657	3745	3217	3038	2932	3551
U149	A. 意外伤害	33257	239	641	372	398	537	699	1263	1418	1508	1831	2948	3349	2379	2905	2887	2415	2244	2222	3002
U150	1. 道路交通事故	14115	13	226	137	119	243	361	666	723	795	955	1465	1626	1213	1501	1481	1094	760	440	297
U151	2. 意外中毒	2561	8	23	16	34	61	61	125	119	145	148	254	285	197	243	213	216	185	157	116
U152	3. 意外跌落	8049	12	68	56	43	58	83	164	195	209	296	525	648	419	564	558	575	733	1028	1815
U153	4. 火灾	595	1	10	5	11	3	11	9	20	13	15	33	53	24	30	56	49	77	70	105
U154	5. 溺水	3080	8	212	132	173	158	116	131	130	99	98	189	196	158	186	217	215	231	211	220
U155	其他	4857	197	102	26	36	41	67	168	231	247	319	482	541	368	381	362	266	258	316	449
U156	B. 故意伤害	7334	1	8	8	55	118	192	303	259	239	297	447	597	489	724	836	776	775	686	524
U157	1. 自杀及后遗症	7000	0	0	2	47	108	178	273	232	205	258	403	566	463	706	815	770	768	683	523
U158	2. 他杀及后遗症	300	1	8	6	8	10	13	26	22	30	30	37	29	24	18	21	6	7	3	1
U159	3. 战争	0	0	0	0	0	0	0	0	0	0	0	0	0	0	0	0	0	0	0	0
U160	其他	34	0	0	0	0	0	1	4	5	4	9	7	2	2	0	0	0	0	0	0

续表

疾病 编码	疾病名称	合计	0岁~	1岁~	5岁~	10岁~	15岁~	20岁~	25岁~	30岁~	35岁~	40岁~	45岁~	50岁~	55岁~	60岁~	65岁~	70岁~	75岁~	80岁~	85岁~
U033	a. 蛔虫病	0	0	0	0	0	0	0	0	0	0	0	0	0	0	0	0	0	0	0	0
U034	b. 鞭虫病	0	0	0	0	0	0	0	0	0	0	0	0	0	0	0	0	0	0	0	0
U035	c. 钩虫病	1	0	0	0	0	0	0	0	0	0	0	0	0	0	0	0	1	0	0	0
U036	d. 其他	0	0	0	0	0	0	0	0	0	0	0	0	0	0	0	0	0	0	0	0
U037	其他传染病	669	44	28	11	5	2	6	7	8	10	15	32	47	43	54	64	61	70	80	82
U038	B. 呼吸系统感染	5015	80	38	24	11	5	16	21	27	21	50	78	110	149	215	310	444	702	1027	1687
U039	1. 下呼吸道感染	4993	80	36	22	9	5	16	21	26	21	49	76	110	149	214	307	444	702	1025	1681
U040	2. 上呼吸道感染	22	0	2	2	2	0	0	0	1	0	1	2	0	0	1	3	0	0	2	6
U041	3. 中耳炎	0	0	0	0	0	0	0	0	0	0	0	0	0	0	0	0	0	0	0	0
U042	C. 妊娠、分娩和产褥期并发症	0	0	0	0	0	0	0	0	0	0	0	0	0	0	0	0	0	0	0	0
U043	1. 孕产妇出血	0	0	0	0	0	0	0	0	0	0	0	0	0	0	0	0	0	0	0	0
U044	2. 产妇产后出血	0	0	0	0	0	0	0	0	0	0	0	0	0	0	0	0	0	0	0	0
U045	3. 妊娠高血压综合征	0	0	0	0	0	0	0	0	0	0	0	0	0	0	0	0	0	0	0	0
U046	4. 梗阻性分娩	0	0	0	0	0	0	0	0	0	0	0	0	0	0	0	0	0	0	0	0
U047	5. 流产	0	0	0	0	0	0	0	0	0	0	0	0	0	0	0	0	0	0	0	0
U048	其他	0	0	0	0	0	0	0	0	0	0	0	0	0	0	0	0	0	0	0	0
U049	D. 起源于围生期的情况	879	879	0	0	0	0	0	0	0	0	0	0	0	0	0	0	0	0	0	0
U050	1. 出生低体重	239	239	0	0	0	0	0	0	0	0	0	0	0	0	0	0	0	0	0	0
U051	2. 出生产伤和窒息	480	480	0	0	0	0	0	0	0	0	0	0	0	0	0	0	0	0	0	0
U052	其他	160	160	0	0	0	0	0	0	0	0	0	0	0	0	0	0	0	0	0	0
U053	E. 营养缺乏	772	3	2	1	1	3	0	4	3	2	3	5	14	15	17	16	50	73	170	390
U054	1. 蛋白质-能量营养不良	429	2	2	0	0	3	0	2	2	1	1	3	6	10	5	10	20	35	89	238
U055	2. 碘缺乏	1	0	0	0	0	0	0	0	0	0	0	0	0	0	0	0	0	1	0	0
U056	3. 维生素A缺乏病	0	0	0	0	0	0	0	0	0	0	0	0	0	0	0	0	0	0	0	0
U057	4. 缺铁性贫血	72	1	0	0	0	0	0	1	0	1	1	0	6	5	7	3	10	10	19	8
U058	其他营养不良	270	0	0	0	0	0	0	1	1	0	1	2	2	0	5	3	20	27	62	144
U059	II. 慢性非传染性疾病	318500	527	268	224	263	356	452	950	1450	2477	5001	10845	16690	18544	30625	39956	42437	48024	50357	49054
U060	A. 恶性肿瘤	91968	27	79	85	116	125	152	347	498	882	1834	4312	6928	7767	12829	15115	13702	12572	9142	5456
U061	1. 唇、口腔和咽恶性肿瘤	1786	0	3	1	0	3	5	10	18	34	75	171	224	200	288	224	195	160	108	67
U062	2. 食道癌	7201	0	0	0	0	1	0	1	4	6	36	167	400	549	985	1320	1264	1099	853	516
U063	3. 胃癌	12282	0	0	0	0	3	5	24	29	71	133	341	719	894	1633	2180	2076	1971	1451	752
U064	4. 结直肠癌	5572	0	1	0	1	4	8	14	21	51	105	242	375	402	716	827	846	848	679	432
U065	5. 肝癌	17370	4	2	1	3	4	24	62	167	338	745	1590	2055	1915	2633	2575	1966	1543	1081	662

续表

疾病 编码	疾病名称	合计	0岁~1岁	1岁~5岁	5岁~10岁	10岁~15岁	15岁~20岁	20岁~25岁	25岁~30岁	30岁~35岁	35岁~40岁	40岁~45岁	45岁~50岁	50岁~55岁	55岁~60岁	60岁~65岁	65岁~70岁	70岁~75岁	75岁~80岁	80岁~85岁	85岁~
U066	6. 胰腺癌	2641	0	0	0	1	0	1	7	15	28	54	119	212	246	380	444	388	387	231	128
U067	7. 肺癌	30264	0	0	2	2	9	42	53	120	337	943	1889	2496	4384	5378	4983	4602	3191	1833	
U068	8. 皮肤癌	349	0	0	2	0	1	1	4	1	3	4	19	22	21	38	37	58	51	50	
U069	9. 乳腺癌	68	0	0	0	0	0	0	1	2	4	5	11	4	7	5	8	4	6	3	
U070	10. 子宫颈癌	0	0	0	0	0	0	0	0	0	0	0	0	0	0	0	0	0	0	0	
U071	11. 子宫体癌	0	0	0	0	0	0	0	0	0	0	0	0	0	0	0	0	0	0	0	
U072	12. 卵巢癌	0	0	0	0	0	0	0	0	0	0	0	0	0	0	0	0	0	0	0	
U073	13. 前列腺癌	1296	0	0	0	0	0	0	0	1	3	4	17	21	21	82	139	192	289	308	239
U074	14. 膀胱癌	1280	0	2	0	0	0	0	1	0	3	10	16	31	57	116	164	217	217	235	211
U075	15. 淋巴瘤与多发性骨髓瘤	1914	2	5	8	16	11	11	31	30	32	50	109	152	153	264	307	273	238	130	92
U076	16. 白血病	1836	12	36	37	52	53	39	71	65	55	91	132	170	125	195	207	165	170	103	58
U077	其他	8109	9	30	36	41	43	49	79	92	136	186	448	658	681	1110	1305	1092	986	715	413
U078	B. 其他肿瘤	696	2	5	4	4	1	6	7	7	13	15	48	51	69	89	81	98	89	70	37
U079	C. 糖尿病	6503	0	0	1	2	6	6	23	24	51	98	272	383	483	704	930	967	998	892	669
U080	D. 内分泌紊乱	806	20	15	9	13	12	12	12	10	26	37	39	37	37	58	72	70	77	130	144
U081	E. 神经系统和精神障碍疾病	4005	40	49	51	57	70	63	64	71	74	110	167	169	118	215	266	378	464	650	929
U082	1. 单相精神抑郁	56	0	0	0	1	0	1	3	4	3	5	6	10	2	6	6	2	1	5	1
U083	2. 双相情感障碍	11	0	0	0	0	0	0	1	0	0	0	1	2	1	2	1	2	0	0	1
U084	3. 精神分裂症	159	0	0	0	1	2	7	10	12	13	24	24	10	12	17	22	10	6	8	5
U085	4. 癲癇症	368	3	7	12	12	7	17	29	26	27	32	35	36	20	32	22	22	13	11	5
U086	5. 酒精使用所致精神障碍	55	0	0	0	0	1	1	1	3	3	8	11	6	8	4	4	2	2	1	0
U087	6. 阿尔茨海默病和其他痴呆	1877	0	1	1	0	0	2	1	5	5	4	9	18	17	52	89	197	284	448	744
U088	7. 帕金森病	388	0	0	0	0	0	0	0	1	0	2	4	7	11	24	47	73	78	84	57
U089	8. 多发性硬化	0	0	0	0	0	0	0	0	0	0	0	0	0	0	0	0	0	0	0	0
U090	9. 药物使用所致精神障碍	31	0	0	0	0	0	1	0	1	4	4	8	3	1	2	2	2	0	1	2
U091	10. 创伤后应激障碍	0	0	0	0	0	0	0	0	0	0	0	0	0	0	0	0	0	0	0	0
U092	11. 强迫症	0	0	0	0	0	0	0	0	0	0	0	0	0	0	0	0	0	0	0	0
U093	12. 惊恐障碍	0	0	0	0	0	0	0	0	0	0	0	0	0	0	0	0	0	0	0	0
U094	13. 失眠症	0	0	0	0	0	0	0	0	0	0	0	0	0	0	0	0	0	0	0	0
U095	14. 偏头痛	0	0	0	0	0	0	0	0	0	0	0	0	0	0	0	0	0	0	0	0
U096	15. 由于铅暴露引起的精神发育障碍	11	0	0	0	0	0	0	0	1	1	1	3	1	1	1	0	1	0	0	0
U097	其他	1001	37	40	38	42	61	39	22	21	19	41	68	71	43	71	69	61	69	85	104
U098	F. 感官疾病	10	0	0	0	0	0	0	1	0	0	1	0	2	2	2	1	1	0	0	0

续表

疾病 编码	疾病名称	合计	0岁~1岁	1岁~5岁	5岁~10岁	10岁~15岁	15岁~20岁	20岁~25岁	25岁~30岁	30岁~35岁	35岁~40岁	40岁~45岁	45岁~50岁	50岁~55岁	55岁~60岁	60岁~65岁	65岁~70岁	70岁~75岁	75岁~80岁	80岁~85岁	85岁~
U099	1. 青光眼	0	0	0	0	0	0	0	0	0	0	0	0	0	0	0	0	0	0	0	0
U100	2. 白内障	0	0	0	0	0	0	0	0	0	0	0	0	0	0	0	0	0	0	0	0
U101	3. 与年龄有关的视觉障碍	0	0	0	0	0	0	0	0	0	0	0	0	0	0	0	0	0	0	0	0
U102	4. 成年开始的听力损失	0	0	0	0	0	0	0	0	0	0	0	0	0	0	0	0	0	0	0	0
U103	其他	10	0	0	0	0	0	1	0	0	1	0	2	2	2	1	1	0	0	0	0
U104	G. 心血管疾病	172530	24	16	10	24	80	135	364	662	1168	2353	5027	7677	8556	14001	19528	22034	26793	30929	33149
U105	1. 风湿性心脏病	1430	0	0	0	3	2	2	4	6	9	14	37	43	46	121	145	186	207	278	329
U106	2. 高血压及并发症	12630	0	0	0	2	3	3	5	18	43	92	180	335	358	658	1051	1479	2156	2826	3422
U107	3. 缺血性心脏病	69033	0	0	0	1	31	55	182	312	501	1060	2214	3175	3412	5489	7188	7909	9945	12447	15112
U108	4. 脑血管病	84635	1	0	1	6	16	49	120	250	487	1035	2350	3801	4425	7355	10678	11973	13886	14715	13487
U109	5. 炎性心脏病	579	9	6	2	3	8	4	10	14	26	26	41	64	64	61	59	49	43	42	48
U110	其他	4058	12	9	6	12	18	22	42	61	101	121	194	247	240	303	391	415	535	599	730
U111	H. 主要呼吸系统疾病	30052	10	4	3	3	6	12	20	31	43	114	248	471	649	1549	2685	3966	5691	7178	7369
U112	1. 慢性阻塞性肺疾病	27330	0	0	0	1	1	6	11	12	24	70	167	347	520	1312	2410	3679	5306	6663	6801
U113	2. 哮喘	746	0	0	1	1	1	1	1	6	5	9	9	19	18	44	70	92	126	181	163
U114	其他	1976	10	4	2	2	4	5	8	13	14	35	72	105	111	193	205	195	259	334	405
U115	I. 主要消化系统疾病	6443	16	13	7	4	7	16	38	67	127	303	463	613	542	689	675	651	730	762	720
U116	1. 消化性溃疡	1002	0	0	1	0	1	2	5	5	13	25	44	52	69	94	114	116	138	160	163
U117	2. 肝硬化	2487	1	0	0	0	2	2	14	35	59	190	289	382	293	318	274	205	174	160	89
U118	3. 阑尾炎	24	0	2	0	0	0	0	0	0	0	1	0	2	2	0	3	4	2	5	3
U119	其他	2930	15	11	6	4	4	12	19	27	55	87	130	177	178	277	284	326	416	437	465
U120	J. 主要泌尿生殖系统疾病	4004	1	1	6	4	11	18	33	50	80	118	218	299	284	431	528	489	516	488	429
U121	1. 肾炎和肾病	3732	1	1	6	4	11	17	33	49	76	117	213	291	276	424	505	460	477	425	346
U122	2. 前列腺增生	57	0	0	0	0	0	0	0	0	0	0	0	1	0	1	0	6	5	18	26
U123	其他	215	0	0	0	0	1	1	0	1	4	1	5	7	8	6	23	23	34	45	57
U124	K. 皮肤病	128	3	0	0	0	0	1	1	0	1	3	6	6	6	12	11	12	15	19	32
U125	L. 肌肉骨骼和结缔组织疾病	591	0	1	3	2	7	9	7	5	5	14	25	33	25	44	54	68	76	96	117
U126	1. 风湿性关节炎	205	0	0	0	0	0	0	0	0	1	2	3	3	3	17	21	23	39	50	43
U127	2. 骨关节炎	5	0	0	0	0	0	0	0	0	0	0	0	0	0	0	0	0	0	3	2
U128	3. 痛风	66	0	0	0	0	0	0	0	1	0	0	0	3	5	5	7	11	9	7	18
U129	4. 腰痛	24	0	0	0	0	0	0	1	0	0	1	6	4	1	3	0	3	2	1	2
U130	其他	288	0	1	3	2	7	9	6	4	4	11	15	23	15	19	25	31	26	35	52
U131	M. 先天异常	760	384	85	46	35	34	22	33	23	23	12	22	19	6	2	8	1	3	1	1

续表

疾病 编码	疾病名称	合计	0岁~1岁	1岁~5岁	5岁~10岁	10岁~15岁	15岁~20岁	20岁~25岁	25岁~30岁	30岁~35岁	35岁~40岁	40岁~45岁	45岁~50岁	50岁~55岁	55岁~60岁	60岁~65岁	65岁~70岁	70岁~75岁	75岁~80岁	80岁~85岁	85岁~	
UI32	1. 腹壁缺损	1	1	0	0	0	0	0	0	0	0	0	0	0	0	0	0	0	0	0	0	0
UI33	2. 无脑畸形	1	0	1	0	0	0	0	0	0	0	0	0	0	0	0	0	0	0	0	0	0
UI34	3. 肛门直肠闭锁	9	9	0	0	0	0	0	0	0	0	0	0	0	0	0	0	0	0	0	0	0
UI35	4. 唇裂	1	0	1	0	0	0	0	0	0	0	0	0	0	0	0	0	0	0	0	0	0
UI36	5. 腭裂	4	3	0	0	0	0	0	0	0	0	0	0	1	0	0	0	0	0	0	0	0
UI37	6. 食管闭锁	1	1	0	0	0	0	0	0	0	0	0	0	0	0	0	0	0	0	0	0	0
UI38	7. 肾发育不全	4	1	0	1	0	0	0	0	0	0	0	0	1	0	0	0	0	0	0	0	0
UI39	8. 唐氏综合征	12	6	0	1	0	1	0	1	0	0	0	0	0	0	0	0	0	0	0	0	0
UI40	9. 先天性心脏异常	550	249	67	38	29	29	18	29	16	18	11	18	15	3	0	6	0	2	1	0	1
UI41	10. 脊柱裂	1	1	0	0	0	0	0	0	0	0	0	0	0	0	0	0	0	0	0	0	0
UI42	其他	175	112	16	6	6	4	3	7	4	1	3	2	1	2	2	1	1	1	0	0	0
UI43	N. 口腔疾病	4	0	0	0	0	0	0	0	0	0	0	0	0	0	0	0	0	0	0	0	2
UI44	1. 龋齿	1	0	0	0	0	0	0	0	0	0	0	0	0	0	0	0	0	0	0	0	1
UI45	2. 牙周病	1	0	0	0	0	0	0	0	0	0	0	0	0	0	0	0	0	0	0	0	0
UI46	3. 无牙症	0	0	0	0	0	0	0	0	0	0	0	0	0	0	0	0	0	0	0	0	0
UI47	其他	2	0	0	0	0	0	0	0	0	0	0	0	0	0	0	0	0	0	0	0	1
UI48	III. 伤害	27803	145	401	250	350	489	700	1226	1312	1406	1716	2633	3012	2133	2537	2501	2036	1837	1557	1562	1562
UI49	A. 意外伤害	23208	144	389	241	308	409	568	1013	1129	1231	1496	2353	2624	1828	2099	1997	1562	1366	1175	1276	1276
UI50	1. 道路交通事故	10267	10	126	79	94	172	290	523	555	629	745	1106	1228	886	1051	1032	755	517	293	176	176
UI51	2. 意外中毒	1848	2	15	9	11	26	46	97	91	117	117	214	226	156	180	146	137	107	86	65	65
UI52	3. 意外跌落	5225	6	38	38	29	47	67	142	175	184	268	456	551	361	437	401	357	417	529	722	722
UI53	4. 火灾	389	1	5	4	8	1	11	6	13	10	12	24	41	18	24	33	33	47	41	57	57
UI54	5. 溺水	1961	4	138	96	140	128	94	100	90	73	73	134	123	105	108	128	117	127	102	81	81
UI55	其他	3518	121	67	15	26	35	60	145	205	218	281	419	455	302	299	257	163	151	124	175	175
UI56	B. 故意伤害	4314	1	5	5	75	127	200	200	167	157	196	246	337	290	422	492	456	458	369	276	276
UI57	1. 自杀及后遗症	4092	0	0	2	30	69	116	181	150	135	169	216	315	274	410	478	451	453	367	276	276
UI58	2. 他杀及后遗症	188	1	5	3	5	6	10	15	12	18	18	23	20	14	12	14	5	5	2	0	0
UI59	3. 战争	0	0	0	0	0	0	0	0	0	0	0	0	0	0	0	0	0	0	0	0	0
UI60	其他	34	0	0	0	0	1	4	4	5	4	9	7	2	2	0	0	0	0	0	0	0

续表

疾病编码	疾病名称	合计	0岁~1岁	1岁~5岁	5岁~10岁	10岁~15岁	15岁~20岁	20岁~25岁	25岁~30岁	30岁~35岁	35岁~40岁	40岁~45岁	45岁~50岁	50岁~55岁	55岁~60岁	60岁~65岁	65岁~70岁	70岁~75岁	75岁~80岁	80岁~85岁	85岁~		
U033	a. 蛔虫病	0	0	0	0	0	0	0	0	0	0	0	0	0	0	0	0	0	0	0	0	0	
U034	b. 鞭虫病	0	0	0	0	0	0	0	0	0	0	0	0	0	0	0	0	0	0	0	0	0	0
U035	c. 钩虫病	0	0	0	0	0	0	0	0	0	0	0	0	0	0	0	0	0	0	0	0	0	0
U036	d. 其他	0	0	0	0	0	0	0	0	0	0	0	0	0	0	0	0	0	0	0	0	0	0
U037	其他传染病	437	20	18	7	6	4	2	8	8	5	6	10	21	17	31	33	40	49	54	98		
U038	B. 呼吸系统感染	4147	69	47	17	8	7	8	8	12	17	20	34	59	50	89	158	253	444	881	1966		
U039	1. 下呼吸道感染	4130	69	46	17	7	7	7	8	12	16	19	34	59	50	89	158	253	444	874	1960		
U040	2. 上呼吸道感染	15	0	1	0	1	0	0	0	0	0	1	0	0	0	0	0	0	0	7	5		
U041	3. 中耳炎	2	0	0	0	0	0	0	0	0	1	0	0	0	0	0	0	0	0	0	1		
U042	C. 妊娠、分娩和产褥期并发症	71	0	0	0	0	4	5	23	17	17	5	0	0	0	0	0	0	0	0	0		
U043	1. 孕产妇出血	20	0	0	0	0	2	7	5	6	6	0	0	0	0	0	0	0	0	0	0		
U044	2. 产妇产后出血	0	0	0	0	0	0	0	0	0	0	0	0	0	0	0	0	0	0	0	0		
U045	3. 妊娠高血压综合征	6	0	0	0	0	0	0	1	1	1	3	0	0	0	0	0	0	0	0	0		
U046	4. 梗阻性分娩	0	0	0	0	0	0	0	0	0	0	0	0	0	0	0	0	0	0	0	0		
U047	5. 流产	8	0	0	0	0	1	3	0	4	0	0	0	0	0	0	0	0	0	0	0		
U048	其他	36	0	0	0	0	4	2	11	6	2	0	0	0	0	0	0	0	0	0	0		
U049	D. 起源于围生期的情况	519	0	0	0	0	0	0	0	0	0	0	0	0	0	0	0	0	0	0	0		
U050	1. 出生低体重	136	0	0	0	0	0	0	0	0	0	0	0	0	0	0	0	0	0	0	0		
U051	2. 出生产伤和窒息	287	0	0	0	0	0	0	0	0	0	0	0	0	0	0	0	0	0	0	0		
U052	其他	96	0	0	0	0	0	0	0	0	0	0	0	0	0	0	0	0	0	0	0		
U053	E. 营养缺乏	1071	1	0	3	0	0	1	1	2	2	10	3	10	6	15	14	28	74	186	715		
U054	1. 蛋白质-能量营养不良	635	0	0	3	0	0	0	0	2	2	3	0	3	2	5	3	11	37	99	465		
U055	2. 碘缺乏	0	0	0	0	0	0	0	0	0	0	0	0	0	0	0	0	0	0	0	0		
U056	3. 维生素A缺乏病	0	0	0	0	0	0	0	0	0	0	0	0	0	0	0	0	0	0	0	0		
U057	4. 缺铁性贫血	95	0	0	0	0	0	0	0	0	0	0	0	0	0	0	0	0	0	0	0		
U058	其他营养病	341	1	0	0	0	0	1	0	0	0	4	1	4	1	4	8	4	11	27	30		
U059	II. 慢性非传染性疾病	234337	363	186	159	177	208	256	555	797	1097	2083	4952	7956	8609	15232	22393	26461	34792	45178	62883		
U060	A. 恶性肿瘤	51232	21	46	61	66	74	111	251	366	585	1107	2556	3932	3818	6035	7482	7060	7036	6142	4483		
U061	1. 唇、口腔和咽恶性肿瘤	601	0	0	1	0	2	2	3	5	13	15	34	57	58	65	76	70	90	60	50		
U062	2. 食道癌	2690	0	0	0	0	0	0	0	1	2	6	35	67	109	230	393	454	492	518	383		
U063	3. 胃癌	5668	0	0	0	0	2	0	27	39	44	91	179	349	313	560	822	870	844	838	690		
U064	4. 结肠直肠癌	3740	0	0	0	0	2	5	13	29	34	65	146	230	253	390	499	502	607	573	392		
U065	5. 肝癌	6746	2	3	0	1	3	6	21	36	64	110	292	497	506	844	1070	1007	978	745	561		

续表

疾病 编码	疾病名称	合计	0岁~ 1岁	1岁~ 5岁	5岁~ 10岁	10岁~ 15岁	15岁~ 20岁	20岁~ 25岁	25岁~ 30岁	30岁~ 35岁	35岁~ 40岁	40岁~ 45岁	45岁~ 50岁	50岁~ 55岁	55岁~ 60岁	60岁~ 65岁	65岁~ 70岁	70岁~ 75岁	75岁~ 80岁	80岁~ 85岁	85岁~
U066	6. 胰腺癌	1916	0	0	0	0	0	0	3	9	13	22	62	98	155	292	313	293	222	141	
U067	7. 肺癌	12972	0	0	0	0	1	6	16	23	68	183	478	744	825	1509	2038	1968	1812	1342	
U068	8. 皮肤癌	313	0	0	0	0	2	1	2	4	7	5	15	15	15	20	29	37	43	52	66
U069	9. 乳腺癌	3372	0	0	0	0	0	2	20	60	109	204	413	528	422	494	385	256	227	146	106
U070	10. 子宫颈癌	2876	0	0	0	0	0	7	8	33	62	114	295	415	328	373	414	279	277	175	96
U071	11. 子宫体癌	921	0	0	0	0	0	0	3	6	16	32	72	113	90	127	137	109	87	80	49
U072	12. 卵巢癌	1030	0	0	0	1	1	7	7	11	21	41	94	148	111	159	158	120	84	40	27
U073	13. 前列腺癌	0	0	0	0	0	0	0	0	0	0	0	0	0	0	0	0	0	0	0	0
U074	14. 膀胱癌	365	0	0	0	0	0	0	0	1	0	2	7	10	13	21	54	61	62	74	60
U075	15. 淋巴瘤与多发性骨髓瘤	1170	0	3	2	7	5	12	11	12	14	36	55	90	103	155	156	169	162	108	70
U076	16. 白血病	1313	7	19	34	28	27	35	49	37	42	48	85	122	98	127	164	170	104	81	36
U077	其他	5539	12	21	24	29	29	28	68	60	76	133	294	449	419	669	774	695	727	618	414
U078	B. 其他肿瘤	565	1	1	5	1	3	1	6	6	6	19	32	54	49	49	76	77	54	76	49
U079	C. 糖尿病	7262	0	0	1	1	4	10	18	15	11	50	136	241	340	645	1049	1256	1289	1211	985
U080	D. 内分泌紊乱	782	13	10	4	7	13	7	13	13	17	9	23	35	43	50	56	66	82	106	215
U081	E. 神经系统和精神障碍疾病	3744	20	36	45	27	26	25	34	49	49	53	82	96	100	139	189	254	380	685	1455
U082	1. 单相精神抑郁	54	0	0	0	0	2	1	1	2	2	1	10	6	4	3	7	5	8	2	0
U083	2. 双相情感障碍	8	0	0	0	0	0	0	0	1	0	1	0	1	0	1	1	2	1	0	0
U084	3. 精神分裂症	144	0	0	0	0	0	4	1	9	13	10	12	16	10	19	14	10	10	10	6
U085	4. 癫痫症	224	1	11	9	6	5	9	16	20	15	21	25	21	16	14	9	4	9	6	7
U086	5. 酒精使用所致精神障碍	4	0	0	0	0	0	0	0	0	0	0	0	0	0	1	0	1	0	1	1
U087	6. 阿尔茨海默病和其他痴呆	2205	0	0	0	0	0	0	1	1	2	2	4	9	19	37	56	143	236	520	1175
U088	7. 帕金森病	300	0	0	0	0	0	0	0	0	1	0	2	8	12	12	44	43	53	48	77
U089	8. 多发性硬化	4	0	0	0	0	0	0	0	0	0	0	1	1	0	1	0	0	1	0	0
U090	9. 药物使用所致精神障碍	10	0	0	0	0	0	0	1	0	2	0	1	2	0	0	3	0	0	1	0
U091	10. 创伤后应激障碍	0	0	0	0	0	0	0	0	0	0	0	0	0	0	0	0	0	0	0	0
U092	11. 强迫症	1	0	0	0	0	0	0	0	0	0	0	0	1	0	0	0	0	0	0	0
U093	12. 惊恐障碍	0	0	0	0	0	0	0	0	0	0	0	0	0	0	0	0	0	0	0	0
U094	13. 失眠症	0	0	0	0	0	0	0	0	0	0	0	0	0	0	0	0	0	0	0	0
U095	14. 偏头痛	0	0	0	0	0	0	0	0	0	0	0	0	0	0	0	0	0	0	0	0
U096	15. 由于铅暴露引起的精神发育障碍	4	0	0	0	0	1	0	0	0	0	0	1	0	1	0	0	0	0	1	0
U097	其他	742	19	25	36	21	18	11	14	16	14	18	26	30	38	45	48	40	57	86	180
U098	F. 感官疾病	7	0	0	0	0	0	0	0	0	0	1	0	0	0	0	1	0	0	3	2

续表

疾病 编码	疾病名称	合计	0岁~1岁	1岁~5岁	5岁~10岁	10岁~15岁	15岁~20岁	20岁~25岁	25岁~30岁	30岁~35岁	35岁~40岁	40岁~45岁	45岁~50岁	50岁~55岁	55岁~60岁	60岁~65岁	65岁~70岁	70岁~75岁	75岁~80岁	80岁~85岁	85岁~	
U099	1. 青光眼	0	0	0	0	0	0	0	0	0	0	0	0	0	0	0	0	0	0	0	0	0
U100	2. 白内障	0	0	0	0	0	0	0	0	0	0	0	0	0	0	0	0	0	0	0	0	0
U101	3. 与年龄有关的视觉障碍	0	0	0	0	0	0	0	0	0	0	0	0	0	0	0	0	0	0	0	0	0
U102	4. 成年开始的听力损失	0	0	0	0	0	0	0	0	0	0	0	0	0	0	0	0	0	0	0	0	0
U103	其他	7	0	0	0	0	0	0	0	0	1	0	0	0	0	0	0	0	0	0	3	2
U104	G. 心血管疾病	143338	12	6	7	23	37	60	145	235	308	671	1753	3059	3661	7092	11601	15032	21976	30881	46779	
U105	1. 风湿性心脏病	1952	0	0	0	1	1	4	6	12	18	36	66	66	62	129	162	221	258	351	625	
U106	2. 高血压及并发症	12523	0	0	0	0	2	7	3	13	38	81	144	158	158	381	664	1071	1761	2929	5271	
U107	3. 缺血性心脏病	61195	0	0	0	1	7	24	64	92	127	269	680	1114	1364	2645	4432	6002	8943	13218	22213	
U108	4. 脑血管病	64326	0	1	0	3	11	21	38	100	127	316	870	1620	1979	3750	6095	7446	10596	13721	17632	
U109	5. 炎性心脏病	302	2	2	2	7	5	2	4	8	7	8	17	18	15	19	30	31	31	39	55	
U110	其他	2896	9	3	5	12	11	10	27	25	21	20	64	90	80	155	203	249	374	593	945	
U111	H. 主要呼吸系统疾病	19310	5	2	3	1	7	1	8	13	23	45	83	166	221	613	1066	1815	2873	4789	7576	
U112	1. 慢性阻塞性肺疾病	17819	0	0	0	1	1	1	3	5	12	28	59	142	184	548	970	1685	2662	4444	7074	
U113	2. 哮喘	547	0	0	0	0	0	0	1	3	5	4	10	11	12	15	20	33	78	150	205	
U114	其他	944	5	2	3	0	6	0	4	5	6	13	14	13	25	50	76	97	133	195	297	
U115	I. 主要消化系统疾病	3682	12	6	3	2	4	6	12	16	27	37	90	128	142	264	391	402	577	757	806	
U116	1. 消化性溃疡	612	0	0	0	0	0	0	1	1	2	5	6	13	23	36	51	62	98	147	167	
U117	2. 肝硬化	824	0	0	0	0	0	1	3	2	10	11	39	50	58	91	136	93	154	112	64	
U118	3. 阑尾炎	31	0	1	0	0	1	0	0	1	1	1	0	1	0	0	4	3	6	8	4	
U119	其他	2213	12	5	3	2	3	5	8	12	14	20	45	64	60	137	200	244	319	489	571	
U120	J. 主要泌尿生殖系统疾病	2909	1	1	3	9	6	7	25	34	39	61	128	173	184	275	393	407	427	396	340	
U121	1. 肾炎和肾病	2812	1	1	3	9	6	6	23	31	36	58	124	168	182	271	386	396	411	378	322	
U122	2. 前列腺增生	0	0	0	0	0	0	0	0	0	0	0	0	0	0	0	0	0	0	0	0	
U123	其他	97	0	0	0	0	0	1	2	3	3	3	4	5	2	4	7	11	16	18	18	
U124	K. 皮肤病	117	0	0	0	0	1	2	1	2	1	2	3	3	4	5	8	11	10	19	45	
U125	L. 肌肉骨骼和结缔组织疾病	797	0	1	1	5	8	14	19	30	18	14	42	48	37	60	76	78	88	111	147	
U126	1. 风湿性关节炎	289	0	0	0	0	0	1	0	3	1	0	7	14	9	25	29	38	37	57	68	
U127	2. 骨关节炎	7	0	0	0	0	0	0	0	0	1	0	0	0	0	0	1	1	3	0	1	
U128	3. 痛风	19	0	0	0	0	0	0	0	1	0	0	0	1	0	1	2	2	5	5	2	
U129	4. 腰痛	13	0	0	0	0	0	0	0	0	0	1	0	1	0	2	1	5	2	0	1	
U130	其他	466	0	1	1	5	8	13	19	26	16	13	35	32	28	32	43	32	41	47	74	
U131	M. 先天异常	590	278	77	26	35	25	12	23	18	13	14	24	20	10	5	5	3	0	0	2	

续表

疾病 编码	疾病名称	合计	0岁~	1岁~	5岁~	10岁~	15岁~	20岁~	25岁~	30岁~	35岁~	40岁~	45岁~	50岁~	55岁~	60岁~	65岁~	70岁~	75岁~	80岁~	85岁~
U033	a. 蛔虫病	2	0	1	0	1	0	0	0	0	0	0	0	0	0	0	0	0	0	0	0
U034	b. 鞭虫病	0	0	0	0	0	0	0	0	0	0	0	0	0	0	0	0	0	0	0	0
U035	c. 钩虫病	1	0	0	0	0	0	0	0	0	0	0	0	0	0	0	0	0	0	1	0
U036	d. 其他	0	0	0	0	0	0	0	0	0	0	0	0	0	0	0	0	0	0	0	0
U037	其他传染病	948	59	37	23	10	14	11	17	21	18	47	42	51	47	71	69	81	99	104	127
U038	B. 呼吸系统感染	9544	330	136	51	36	33	33	41	64	62	113	188	242	215	407	553	797	1182	1766	3302
U039	1. 下呼吸道感染	9453	327	126	50	36	33	33	39	63	61	111	186	240	213	403	547	790	1168	1756	3278
U040	2. 上呼吸道感染	87	3	10	1	0	0	0	1	1	1	2	2	2	2	4	5	7	14	10	22
U041	3. 中耳炎	4	0	0	0	0	0	0	1	0	0	0	0	0	0	0	1	0	0	0	2
U042	C. 妊娠、分娩和产褥期并发症	67	0	0	0	0	0	10	20	17	10	6	4	0	0	0	0	0	0	0	0
U043	1. 孕产妇出血	19	0	0	0	0	0	3	4	3	5	3	1	0	0	0	0	0	0	0	0
U044	2. 产妇产后出血	1	0	0	0	0	0	1	0	0	0	0	0	0	0	0	0	0	0	0	0
U045	3. 妊娠高血压综合征	5	0	0	0	0	0	0	1	2	1	1	0	0	0	0	0	0	0	0	0
U046	4. 梗阻性分娩	4	0	0	0	0	0	1	1	2	0	0	0	0	0	0	0	0	0	0	0
U047	5. 流产	8	0	0	0	0	0	0	3	2	2	1	0	0	0	0	0	0	0	0	0
U048	其他	27	0	0	0	0	0	5	10	6	2	1	3	0	0	0	0	0	0	0	0
U049	D. 起源于围生期的情况	1305	0	0	0	0	0	0	0	0	0	0	0	0	0	0	0	0	0	0	0
U050	1. 出生低体重	308	0	0	0	0	0	0	0	0	0	0	0	0	0	0	0	0	0	0	0
U051	2. 出生产伤和窒息	715	0	0	0	0	0	0	0	0	0	0	0	0	0	0	0	0	0	0	0
U052	其他	282	0	0	0	0	0	0	0	0	0	0	0	0	0	0	0	0	0	0	0
U053	E. 营养不良	1510	11	6	6	1	5	7	3	5	12	22	20	35	14	34	46	122	162	314	685
U054	1. 蛋白质-能量营养不良	1016	5	4	5	0	3	4	1	1	5	7	9	19	9	21	28	76	117	218	484
U055	2. 碘缺乏	2	0	0	0	0	0	0	0	0	0	0	0	0	0	0	0	0	0	1	1
U056	3. 维生素A缺乏病	0	0	0	0	0	0	0	0	0	0	0	0	0	0	0	0	0	0	0	0
U057	4. 缺铁性贫血	209	2	1	0	1	2	1	2	0	5	6	8	8	2	8	9	27	25	43	59
U058	其他营养不良	283	4	1	1	0	1	1	2	2	2	9	3	8	3	5	9	19	19	53	141
U059	II. 慢性非传染性疾病	409702	769	559	392	371	573	833	1375	2274	3443	7142	13426	20493	18592	34021	44184	52407	63249	66892	78707
U060	A. 恶性肿瘤	99026	39	124	129	138	187	253	464	825	1349	2827	5432	8495	7586	13257	15023	14057	12809	9324	6708
U061	1. 唇、口腔和咽恶性肿瘤	2169	0	1	0	0	4	4	16	25	47	84	179	256	217	270	325	277	211	141	112
U062	2. 食道癌	8270	0	0	0	0	1	1	6	3	13	61	190	488	523	1175	1411	1485	1357	915	641
U063	3. 胃癌	11322	0	0	0	0	2	10	27	53	82	205	443	760	781	1483	1831	1851	1720	1221	853
U064	4. 结直肠癌	7203	0	0	0	0	2	5	11	20	92	169	349	456	425	838	983	1034	1104	956	707
U065	5. 肝癌	16845	5	7	5	4	11	31	78	223	437	886	1465	2032	1510	2393	2405	1929	1584	1050	790

续表

疾病 编码	疾病名称	合计	0岁~1岁	1岁~5岁	5岁~10岁	10岁~15岁	15岁~20岁	20岁~25岁	25岁~30岁	30岁~35岁	35岁~40岁	40岁~45岁	45岁~50岁	50岁~55岁	55岁~60岁	60岁~65岁	65岁~70岁	70岁~75岁	75岁~80岁	80岁~85岁	85岁~
U066	6. 胰腺癌	2850	0	0	0	0	1	3	6	8	15	63	138	222	216	400	460	451	395	265	207
U067	7. 肺癌	26998	0	0	0	3	8	13	48	96	151	427	1035	1955	2056	3807	4574	4214	3847	2810	1954
U068	8. 皮肤癌	508	0	0	1	0	4	5	3	9	8	12	23	25	25	53	53	63	79	66	79
U069	9. 乳腺癌	2128	0	0	0	0	0	2	15	45	81	158	305	343	248	274	222	162	113	86	74
U070	10. 子宫颈癌	2030	0	0	0	0	1	2	19	29	76	115	220	329	228	264	246	199	142	93	67
U071	11. 子宫体癌	736	0	0	0	0	0	0	4	9	8	34	66	107	94	103	93	85	66	42	25
U072	12. 卵巢癌	694	0	0	0	0	0	1	7	8	8	37	80	116	77	93	101	67	53	29	17
U073	13. 前列腺癌	1061	0	0	0	0	2	0	0	1	2	1	7	18	18	65	96	152	218	252	229
U074	14. 膀胱癌	1151	0	0	0	1	0	0	0	1	6	7	15	30	47	99	139	175	209	209	213
U075	15. 淋巴瘤与多发性骨髓瘤	2033	2	8	12	14	19	26	34	41	31	68	123	193	165	266	311	288	222	141	69
U076	16. 白血病	2262	17	49	50	57	73	76	87	76	90	113	160	181	139	238	252	229	189	128	58
U077	其他	10766	15	59	61	57	56	68	94	146	202	387	634	984	817	1436	1521	1396	1300	920	613
U078	B. 其他肿瘤	865	5	17	4	9	4	6	9	17	18	21	58	81	57	92	99	116	118	76	58
U079	C. 糖尿病	10999	0	3	4	4	8	11	23	38	59	148	321	517	607	1059	1486	1739	1858	1638	1476
U080	D. 内分泌紊乱	1663	31	24	19	15	15	18	29	28	32	43	75	107	60	117	138	165	204	203	340
U081	E. 神经系统和精神障碍疾病	7406	38	94	91	75	97	110	137	137	153	227	320	269	218	367	417	592	827	1183	2054
U082	1. 单相精神抑郁	65	0	0	0	0	1	1	3	4	3	1	10	3	5	5	6	8	7	8	0
U083	2. 双相情感障碍	16	0	0	0	0	0	0	0	1	1	3	3	2	0	2	2	0	2	0	0
U084	3. 精神分裂症	383	0	0	1	2	1	3	17	16	24	34	37	32	32	37	39	41	30	21	16
U085	4. 癲痫症	616	4	14	9	15	20	45	55	49	54	64	69	51	33	37	25	25	17	18	12
U086	5. 酒精使用所致精神障碍	218	0	0	0	0	3	2	9	9	12	26	36	41	19	24	12	12	3	6	4
U087	6. 阿尔茨海默病和其他痴呆	3256	1	4	2	3	3	3	5	3	0	12	17	25	34	69	143	251	455	763	1463
U088	7. 帕金森病	411	0	0	0	0	0	0	0	0	1	1	7	14	11	32	57	80	89	76	43
U089	8. 多发性硬化	7	0	0	0	0	1	0	0	1	0	0	3	0	1	1	0	0	0	0	0
U090	9. 药物使用所致精神障碍	83	0	0	0	1	0	6	5	7	10	22	16	6	2	2	2	1	2	1	0
U091	10. 创伤后应激障碍	0	0	0	0	0	0	0	0	0	0	0	0	0	0	0	0	0	0	0	0
U092	11. 强迫症	0	0	0	0	0	0	0	0	0	0	0	0	0	0	0	0	0	0	0	0
U093	12. 惊恐障碍	0	0	0	0	0	0	0	0	0	0	0	0	0	0	0	0	0	0	0	0
U094	13. 失眠症	0	0	0	0	0	0	0	0	0	0	0	0	0	0	0	0	0	0	0	0
U095	14. 偏头痛	0	0	0	0	0	0	0	0	0	0	0	0	0	0	0	0	0	0	0	0
U096	15. 由于铅暴露引起的精神发育障碍	20	0	1	1	1	0	0	0	2	0	4	5	2	0	1	1	1	0	1	0
U097	其他	2243	33	75	78	53	68	50	43	45	47	60	117	91	80	153	121	164	205	268	492
U098	F. 感官疾病	17	1	1	1	0	0	0	0	0	0	1	1	0	1	2	1	2	0	2	4

续表

疾病 编码	疾病名称	合计	0岁~ 1岁	1岁~ 5岁	5岁~ 10岁	10岁~ 15岁	15岁~ 20岁	20岁~ 25岁	25岁~ 30岁	30岁~ 35岁	35岁~ 40岁	40岁~ 45岁	45岁~ 50岁	50岁~ 55岁	55岁~ 60岁	60岁~ 65岁	65岁~ 70岁	70岁~ 75岁	75岁~ 80岁	80岁~ 85岁	85岁~	
U099	1. 青光眼	0	0	0	0	0	0	0	0	0	0	0	0	0	0	0	0	0	0	0	0	0
U100	2. 白内障	1	0	0	0	0	0	0	0	0	0	0	0	0	0	0	0	0	0	0	0	0
U101	3. 与年龄有关的视觉障碍	0	0	0	0	0	0	0	0	0	0	0	0	0	0	0	0	0	0	0	0	0
U102	4. 成年开始的听力损失	0	0	0	0	0	0	0	0	0	0	0	0	0	0	0	0	0	0	0	0	0
U103	其他	15	1	1	1	0	0	0	0	0	1	1	0	1	2	0	0	1	0	0	2	4
U104	G. 心血管病	199957	35	28	34	39	136	257	427	803	1234	2697	5222	8074	7466	13716	19151	24681	32940	37063	45954	4
U105	1. 风湿性心脏病	4135	0	0	0	5	6	11	11	22	26	81	142	215	187	381	443	543	595	650	828	0
U106	2. 高血压及并发症	14837	0	0	0	3	4	13	28	28	64	118	257	396	397	873	1321	1817	2550	3025	3971	0
U107	3. 缺血性心脏病	70845	0	0	0	1	80	162	327	327	501	1022	1877	2833	2639	4624	6012	7829	10927	13195	18785	0
U108	4. 脑血管病	100011	1	1	7	11	59	103	158	315	476	1208	2483	4112	3796	7142	10494	13449	17566	18657	19973	0
U109	5. 炎性心脏病	1666	8	13	10	6	7	18	17	31	44	55	95	105	89	132	148	179	177	203	329	0
U110	其他	7795	24	13	15	21	30	45	61	78	120	194	348	383	327	520	655	772	1006	1227	1956	0
U111	H. 主要呼吸系统疾病	64939	26	28	16	7	15	24	45	84	119	287	633	1182	1264	3220	5458	8444	11446	14333	18308	0
U112	1. 慢性阻塞性肺疾病	59737	0	0	0	0	3	9	15	40	64	184	439	919	1057	2852	4999	7892	10715	13504	17045	0
U113	2. 哮喘	1257	2	2	2	1	2	3	3	13	10	18	39	56	54	83	109	149	200	237	276	0
U114	其他	3945	24	26	14	6	11	13	27	31	45	85	155	207	153	285	350	403	531	592	987	0
U115	I. 主要消化系统疾病	15578	70	66	14	15	21	44	101	182	320	633	918	1237	900	1455	1559	1666	1949	1965	2463	0
U116	1. 消化性溃疡	2809	1	0	0	0	3	6	12	19	29	63	104	159	126	214	291	350	431	436	565	0
U117	2. 肝硬化	5528	1	2	0	1	5	12	35	91	183	381	532	716	495	727	643	551	509	358	286	0
U118	3. 阑尾炎	121	0	4	0	0	2	1	7	1	1	2	2	6	3	12	8	18	17	21	16	0
U119	其他	7114	68	60	14	14	10	25	47	70	107	187	280	356	276	502	616	747	991	1148	1596	0
U120	J. 主要泌尿生殖系统疾病	6274	7	9	10	11	18	51	56	94	115	182	339	408	338	584	667	734	872	849	930	0
U121	1. 肾炎和肾病	5690	6	9	10	11	16	47	56	90	113	177	326	384	318	554	609	666	786	733	779	0
U122	2. 前列腺增生	92	0	0	0	0	0	0	0	1	0	0	0	1	0	1	5	10	16	26	32	0
U123	其他	492	1	0	0	0	2	4	0	3	2	5	13	23	20	29	53	58	70	90	119	0
U124	K. 皮肤病	186	4	3	0	1	3	2	4	1	1	8	9	7	8	8	14	23	21	23	46	0
U125	L. 肌肉骨骼和结缔组织疾病	1637	1	2	3	5	24	19	25	27	16	44	60	88	63	130	162	182	197	227	362	0
U126	1. 风湿性关节炎	613	0	0	0	0	0	0	1	1	1	9	10	19	27	50	68	81	86	103	157	0
U127	2. 骨关节炎	20	0	0	0	0	0	0	0	0	0	0	0	0	1	3	1	2	5	3	5	0
U128	3. 痛风	143	0	0	0	0	0	0	1	0	1	5	7	11	5	14	15	13	21	23	27	0
U129	4. 腰痛	18	0	0	0	0	0	1	0	1	0	0	1	0	0	5	5	2	1	2	0	0
U130	其他	835	1	2	3	5	24	18	22	25	14	30	42	58	30	58	72	80	83	96	172	0
U131	M. 先天异常	1145	512	160	67	52	45	38	55	38	26	24	38	27	24	13	8	5	5	4	4	0

续表

疾病 编码	疾病名称	合计	0岁~1岁	1岁~5岁	5岁~10岁	10岁~15岁	15岁~20岁	20岁~25岁	25岁~30岁	30岁~35岁	35岁~40岁	40岁~45岁	45岁~50岁	50岁~55岁	55岁~60岁	60岁~65岁	65岁~70岁	70岁~75岁	75岁~80岁	80岁~85岁	85岁~	
UI32	1. 腹壁缺损	2	2	0	0	0	0	0	0	0	0	0	0	0	0	0	0	0	0	0	0	0
UI33	2. 无脑畸形	2	1	1	0	0	0	0	0	0	0	0	0	0	0	0	0	0	0	0	0	0
UI34	3. 肛门直肠闭锁	7	7	0	0	0	0	0	0	0	0	0	0	0	0	0	0	0	0	0	0	0
UI35	4. 唇裂	1	1	0	0	0	0	0	0	0	0	0	0	0	0	0	0	0	0	0	0	0
UI36	5. 腭裂	5	5	0	0	0	0	0	0	0	0	0	0	0	0	0	0	0	0	0	0	0
UI37	6. 食管闭锁	14	8	1	0	0	0	0	0	0	0	0	1	3	0	0	0	0	0	0	0	0
UI38	7. 肾发育不全	5	0	0	1	0	0	0	0	0	0	0	0	1	0	0	0	1	0	0	0	1
UI39	8. 唐氏综合征	9	3	1	1	2	0	0	0	0	0	0	0	1	0	0	0	0	0	0	0	0
UI40	9. 先天性心脏病异常	894	356	136	44	39	31	49	37	23	24	32	22	17	10	7	4	2	2	3	3	3
UI41	10. 脊柱裂	7	2	1	0	1	1	0	0	0	0	0	0	0	0	0	0	0	1	0	0	0
UI42	其他	198	126	20	9	6	6	6	1	3	0	5	2	4	3	1	0	2	2	2	0	0
UI43	N. 口腔疾病	10	0	0	0	0	0	0	0	1	0	0	1	0	1	1	1	3	2	0	0	0
UI44	1. 龋齿	0	0	0	0	0	0	0	0	0	0	0	0	0	0	0	0	0	0	0	0	0
UI45	2. 牙周病	0	0	0	0	0	0	0	0	0	0	0	0	0	0	0	0	0	0	0	0	0
UI46	3. 无牙症	0	0	0	0	0	0	0	0	0	0	0	0	0	0	0	0	0	0	0	0	0
UI47	其他	10	0	0	0	0	0	0	0	0	0	0	0	0	0	0	0	0	0	0	0	0
UI48	III. 伤害	35478	243	842	464	539	844	1103	1393	1708	2336	3276	3356	2092	2756	2642	2327	2364	2289	3180	3180	3180
UI49	A. 意外伤害	30683	241	825	448	475	672	913	1182	1436	1985	2811	2889	1761	2299	2239	1968	2032	2040	3015	3015	3015
UI50	1. 道路交通事故	10571	26	211	134	142	303	470	602	711	692	843	1232	1170	732	852	590	458	264	207	207	207
UI51	2. 意外中毒	2986	5	46	22	36	54	91	132	174	194	299	378	226	242	229	171	158	105	63	63	63
UI52	3. 意外跌落	9752	16	79	46	51	69	101	147	200	374	568	673	435	654	736	816	1017	1308	2242	2242	2242
UI53	4. 火灾	408	1	8	13	3	5	8	11	11	6	18	27	31	24	38	34	44	47	65	65	65
UI54	5. 溺水	2704	14	350	187	192	154	108	102	107	110	150	172	117	175	144	167	139	107	108	108	108
UI55	其他	4262	179	131	46	87	135	188	233	239	341	456	482	237	272	240	190	216	209	330	330	330
UI56	B. 故意伤害	4265	0	8	8	54	158	167	195	233	306	409	413	293	405	371	332	304	232	151	151	151
UI57	1. 自杀及后遗症	3923	0	0	3	46	137	149	166	190	271	365	383	271	386	362	326	300	231	145	145	145
UI58	2. 他杀及后遗症	302	0	8	5	8	19	17	27	39	24	28	37	27	17	9	6	4	1	6	6	6
UI59	3. 战争	1	0	0	0	0	0	0	1	0	0	0	0	0	0	0	0	0	0	0	0	0
UI60	其他	39	0	0	0	2	1	1	4	10	7	7	3	2	2	2	0	0	0	0	0	0

续表

疾病编码	疾病名称	合计	0岁~1岁	1岁~5岁	5岁~10岁	10岁~15岁	15岁~20岁	20岁~25岁	25岁~30岁	30岁~35岁	35岁~40岁	40岁~45岁	45岁~50岁	50岁~55岁	55岁~60岁	60岁~65岁	65岁~70岁	70岁~75岁	75岁~80岁	80岁~85岁	85岁~	
U033	a. 蛔虫病	0	0	0	0	0	0	0	0	0	0	0	0	0	0	0	0	0	0	0	0	0
U034	b. 鞭虫病	0	0	0	0	0	0	0	0	0	0	0	0	0	0	0	0	0	0	0	0	0
U035	c. 钩虫病	0	0	0	0	0	0	0	0	0	0	0	0	0	0	0	0	0	0	0	0	0
U036	d. 其他	0	0	0	0	0	0	0	0	0	0	0	0	0	0	0	0	0	0	0	0	0
U037	其他传染病	561	31	25	16	7	8	11	14	12	35	29	31	27	47	36	50	56	51	68	1475	1464
U038	B. 呼吸系统感染	5268	190	77	25	22	23	28	31	46	82	139	175	150	295	371	507	674	941	938	1464	1464
U039	1. 下呼吸道感染	5218	187	71	25	22	23	26	31	45	80	137	174	149	293	367	505	664	938	938	1464	1464
U040	2. 上呼吸道感染	47	3	6	0	0	0	1	0	1	2	2	1	1	2	3	2	10	3	10	10	10
U041	3. 中耳炎	3	0	0	0	0	0	1	0	0	0	0	0	0	0	1	0	0	0	0	1	1
U042	C. 妊娠、分娩和产褥期并发症	0	0	0	0	0	0	0	0	0	0	0	0	0	0	0	0	0	0	0	0	0
U043	1. 产妇产出血	0	0	0	0	0	0	0	0	0	0	0	0	0	0	0	0	0	0	0	0	0
U044	2. 产妇产血症	0	0	0	0	0	0	0	0	0	0	0	0	0	0	0	0	0	0	0	0	0
U045	3. 妊娠高血压综合征	0	0	0	0	0	0	0	0	0	0	0	0	0	0	0	0	0	0	0	0	0
U046	4. 梗阻性分娩	0	0	0	0	0	0	0	0	0	0	0	0	0	0	0	0	0	0	0	0	0
U047	5. 流产	0	0	0	0	0	0	0	0	0	0	0	0	0	0	0	0	0	0	0	0	0
U048	其他	0	0	0	0	0	0	0	0	0	0	0	0	0	0	0	0	0	0	0	0	0
U049	D. 起源于围生期的情况	791	791	0	0	0	0	0	0	0	0	0	0	0	0	0	0	0	0	0	0	0
U050	1. 出生低体重	186	186	0	0	0	0	0	0	0	0	0	0	0	0	0	0	0	0	0	0	0
U051	2. 出生产伤和窒息	441	441	0	0	0	0	0	0	0	0	0	0	0	0	0	0	0	0	0	0	0
U052	其他	164	164	0	0	0	0	0	0	0	0	0	0	0	0	0	0	0	0	0	0	0
U053	E. 营养缺乏	645	5	4	3	2	4	3	3	9	14	13	25	7	17	23	71	79	135	228	228	228
U054	1. 蛋白质-能量营养不良	435	2	2	2	2	3	1	1	4	5	7	15	5	9	14	45	59	100	159	159	159
U055	2. 碘缺乏	0	0	0	0	0	0	0	0	0	0	0	0	0	0	0	0	0	0	0	0	0
U056	3. 维生素A缺乏病	0	0	0	0	0	0	0	0	0	0	0	0	0	0	0	0	0	0	0	0	0
U057	4. 缺铁性贫血	95	1	1	0	0	0	0	0	3	4	4	5	1	6	3	16	11	16	24	24	24
U058	其他营养病症	115	2	1	1	0	1	2	2	2	5	2	5	1	2	6	10	9	19	45	45	45
U059	II. 慢性非传染性疾病	239602	433	336	221	230	360	541	899	2480	5103	9380	14176	12989	23084	28891	31821	36372	35022	35707	35707	35707
U060	A. 恶性肿瘤	65433	24	68	73	88	121	158	270	877	1848	3481	5662	5249	9287	10532	9395	8297	5676	3808	3808	3808
U061	1. 唇、口腔和咽恶性肿瘤	1600	0	0	0	3	1	11	18	31	62	141	195	171	210	262	197	138	95	65	65	65
U062	2. 食道癌	6452	0	0	0	1	1	3	2	11	48	157	420	471	1010	1186	1148	981	628	385	385	385
U063	3. 胃癌	7797	0	0	0	1	8	14	31	52	140	297	566	574	1105	1378	1304	1142	727	458	458	458
U064	4. 结直肠癌	4340	0	0	0	1	3	9	33	57	106	195	295	268	524	637	649	646	537	377	377	377
U065	5. 肝癌	12684	3	4	3	4	27	64	188	388	786	1240	1671	1244	1866	1779	1318	1025	644	427	427	427

续表

疾病 编码	疾病名称	合计	0岁~ 1岁	1岁~ 5岁	5岁~ 10岁	10岁~ 15岁	15岁~ 20岁	20岁~ 25岁	25岁~ 30岁	30岁~ 35岁	35岁~ 40岁	40岁~ 45岁	45岁~ 50岁	50岁~ 55岁	55岁~ 60岁	60岁~ 65岁	65岁~ 70岁	70岁~ 75岁	75岁~ 80岁	80岁~ 85岁
U066	6. 胰腺癌	1699	0	0	0	0	2	2	2	14	36	93	150	147	242	273	272	216	147	103
U067	7. 肺癌	19379	0	0	2	6	8	27	66	102	290	740	1437	1587	2946	3509	3050	2658	1796	1155
U068	8. 皮肤癌	295	0	0	1	0	3	2	8	6	7	14	18	19	34	31	32	52	27	39
U069	9. 乳腺癌	55	0	0	0	0	0	1	0	1	3	8	2	6	9	7	3	4	5	6
U070	10. 子宫颈癌	0	0	0	0	0	0	0	0	0	0	0	0	0	0	0	0	0	0	0
U071	11. 子宫体癌	0	0	0	0	0	0	0	0	0	0	0	0	0	0	0	0	0	0	0
U072	12. 卵巢癌	0	0	0	0	0	0	0	0	0	0	0	0	0	0	0	0	0	0	0
U073	13. 前列腺癌	1061	0	0	0	2	0	0	1	2	1	7	18	18	65	96	152	218	252	229
U074	14. 膀胱癌	918	0	0	0	1	0	0	0	5	5	15	24	42	87	116	141	162	158	162
U075	15. 淋巴瘤与多发性骨髓瘤	1296	1	6	10	7	13	16	23	21	50	73	124	108	177	199	175	140	88	38
U076	16. 白血病	1287	12	28	26	35	43	46	56	59	70	82	102	80	133	135	132	107	64	32
U077	其他	6570	8	30	33	39	43	43	58	128	244	419	640	514	879	924	822	808	508	332
U078	B. 其他肿瘤	433	1	12	4	6	3	5	6	5	10	25	42	29	48	46	58	55	47	25
U079	C. 糖尿病	5486	0	1	1	4	1	8	16	38	94	216	337	365	564	774	822	885	711	619
U080	D. 内分泌紊乱	821	13	12	9	11	10	16	14	20	17	52	53	25	64	81	84	102	96	132
U081	E. 神经系统和精神障碍疾病	3936	23	62	55	47	68	74	88	101	174	226	201	138	231	236	325	408	588	807
U082	1. 单相精神抑郁	27	0	0	0	0	0	0	2	3	1	6	0	3	1	2	1	3	3	0
U083	2. 双相情感障碍	10	0	0	0	0	0	0	0	1	2	0	2	0	1	2	0	1	0	0
U084	3. 精神分裂症	205	0	0	1	0	0	2	8	10	23	24	21	15	22	19	22	13	9	8
U085	4. 癫痫症	383	2	10	5	7	9	25	30	32	43	47	36	26	24	15	15	10	12	6
U086	5. 酒精使用所致精神障碍	205	0	0	0	0	3	2	7	12	25	35	37	17	22	11	12	3	6	4
U087	6. 阿尔茨海默病和其他痴呆	1493	1	3	2	2	2	2	4	0	9	11	17	19	43	76	140	209	371	580
U088	7. 帕金森病	220	0	0	0	0	0	0	0	1	1	7	9	5	22	25	45	43	41	21
U089	8. 多发性硬化	3	0	0	0	0	0	0	0	0	0	1	0	1	0	0	0	0	0	0
U090	9. 药物使用所致精神障碍	72	0	0	0	1	0	6	5	10	20	14	5	1	2	1	0	1	1	0
U091	10. 创伤后应激障碍	0	0	0	0	0	0	0	0	0	0	0	0	0	0	0	0	0	0	0
U092	11. 强迫症	0	0	0	0	0	0	0	0	0	0	0	0	0	0	0	0	0	0	0
U093	12. 惊恐障碍	0	0	0	0	0	0	0	0	0	0	0	0	0	0	0	0	0	0	0
U094	13. 失眠症	0	0	0	0	0	0	0	0	0	0	0	0	0	0	0	0	0	0	0
U095	14. 偏头痛	0	0	0	0	0	0	0	0	0	0	0	0	0	0	0	0	0	0	0
U096	15. 由于铅暴露引起的精神发育障碍	10	0	0	0	1	0	0	0	0	3	1	2	0	0	1	1	0	0	0
U097	其他	1263	20	49	47	36	54	37	32	26	47	80	71	50	93	77	86	113	134	179
U098	F. 感官疾病	14	0	1	1	0	0	0	0	0	1	1	0	1	2	1	2	0	0	2

续表

疾病 编码	疾病名称	合计	0岁~1岁	1岁~5岁	5岁~10岁	10岁~15岁	15岁~20岁	20岁~25岁	25岁~30岁	30岁~35岁	35岁~40岁	40岁~45岁	45岁~50岁	50岁~55岁	55岁~60岁	60岁~65岁	65岁~70岁	70岁~75岁	75岁~80岁	80岁~85岁	85岁~	
U099	1. 青光眼	0	0	0	0	0	0	0	0	0	0	0	0	0	0	0	0	0	0	0	0	0
U100	2. 白内障	1	0	0	0	0	0	0	0	0	0	0	0	0	0	0	0	0	0	0	0	0
U101	3. 与年龄有关的视觉障碍	0	0	0	0	0	0	0	0	0	0	0	0	0	0	0	0	0	0	0	0	0
U102	4. 成年开始的听力损失	0	0	0	0	0	0	0	0	0	0	0	0	0	0	0	0	0	0	0	0	0
U103	其他	12	0	1	1	0	0	0	0	0	0	1	1	0	1	2	0	1	0	2	0	2
U104	G. 心血管疾病	110299	21	15	23	25	96	178	318	614	965	2048	3854	5664	5262	9016	11857	14149	17978	18416	19800	
U105	1. 风湿性心脏病	1826	0	0	0	4	4	2	4	10	20	31	61	115	79	187	204	233	261	289	326	
U106	2. 高血压及并发症	7791	0	0	0	3	3	2	9	19	47	83	185	279	283	558	767	1022	1363	1498	1673	
U107	3. 缺血性心脏病	37898	0	0	0	0	19	59	120	253	401	798	1457	2043	1908	3062	3665	4351	5765	6284	7713	
U108	4. 脑血管病	57022	0	1	6	8	44	71	132	248	383	929	1810	2849	2660	4755	6644	7973	9893	9589	9027	
U109	5. 炎性心脏病	1002	4	7	6	4	4	8	10	21	31	46	68	81	65	92	94	104	105	104	148	
U110	其他	4392	15	7	11	13	21	35	39	63	80	148	261	279	244	336	439	415	530	601	855	
U111	H. 主要呼吸系统疾病	37631	14	18	8	4	11	14	36	53	85	205	463	872	927	2338	3762	5367	6876	7867	8711	
U112	1. 慢性阻塞性肺疾病	34284	0	0	0	2	4	11	11	25	42	125	312	662	771	2051	3426	4980	6415	7398	8060	
U113	2. 哮喘	721	2	1	1	1	1	0	2	6	8	11	24	33	36	62	69	95	121	115	133	
U114	其他	2626	12	17	7	3	8	10	23	22	35	69	127	177	120	225	267	292	340	354	518	
U115	I. 主要消化系统疾病	10243	43	47	6	9	11	31	71	156	286	551	792	1024	728	1094	1098	1067	1117	1001	1111	
U116	1. 消化性溃疡	1752	0	0	0	0	1	3	9	18	26	52	87	123	102	152	204	216	261	244	254	
U117	2. 肝硬化	4373	1	0	0	1	1	11	25	78	171	358	497	635	415	586	478	392	330	210	184	
U118	3. 阑尾炎	63	0	2	0	2	1	5	1	5	0	1	1	4	3	9	5	5	7	10	7	
U119	其他	4051	42	45	6	8	7	16	32	58	89	140	207	262	208	347	410	454	518	536	666	
U120	J. 主要泌尿生殖系统疾病	3843	4	5	6	8	8	33	37	58	79	122	212	261	220	356	409	454	528	504	539	
U121	1. 肾炎和肾病	3402	4	5	6	8	7	29	37	55	77	120	206	243	206	338	365	402	461	417	416	
U122	2. 前列腺增生	92	0	0	0	0	0	0	0	1	0	0	0	1	0	1	5	10	16	26	32	
U123	其他	349	0	0	0	0	1	4	0	2	2	2	6	17	14	17	39	42	51	61	91	
U124	K. 皮肤病	98	3	1	0	0	0	1	3	1	1	5	8	5	4	5	9	11	13	12	16	
U125	L. 肌肉骨骼和结缔组织疾病	724	0	1	3	1	7	4	7	4	8	15	25	43	26	72	82	83	109	98	136	
U126	1. 风湿性关节炎	261	0	0	0	0	0	0	1	0	1	1	5	10	8	28	35	31	43	43	55	
U127	2. 骨关节炎	9	0	0	0	0	0	0	0	0	0	0	0	0	1	1	1	0	5	1	0	
U128	3. 痛风	108	0	0	0	0	0	0	1	0	1	5	6	10	4	12	13	9	17	12	18	
U129	4. 腰痛	12	0	0	0	0	0	1	0	1	0	0	0	0	0	4	2	2	0	2	0	
U130	其他	331	0	1	3	1	7	3	5	3	6	9	14	23	13	27	30	39	44	40	63	
U131	M. 先天异常	633	287	93	32	27	24	25	31	18	14	13	25	12	15	6	3	3	1	3	1	

续表

疾病 编码	疾病名称	合计	0岁~ 1岁	1岁~ 5岁	5岁~ 10岁	10岁~ 15岁	15岁~ 20岁	20岁~ 25岁	25岁~ 30岁	30岁~ 35岁	35岁~ 40岁	40岁~ 45岁	45岁~ 50岁	50岁~ 55岁	55岁~ 60岁	60岁~ 65岁	65岁~ 70岁	70岁~ 75岁	75岁~ 80岁	80岁~ 85岁	85岁~
U132	1. 腹壁缺损	1	1	0	0	0	0	0	0	0	0	0	0	0	0	0	0	0	0	0	0
U133	2. 无脑畸形	1	0	1	0	0	0	0	0	0	0	0	0	0	0	0	0	0	0	0	0
U134	3. 肛门直肠闭锁	5	5	0	0	0	0	0	0	0	0	0	0	0	0	0	0	0	0	0	0
U135	4. 唇裂	1	1	0	0	0	0	0	0	0	0	0	0	0	0	0	0	0	0	0	0
U136	5. 腭裂	2	2	0	0	0	0	0	0	0	0	0	0	0	0	0	0	0	0	0	0
U137	6. 食管闭锁	8	2	1	0	0	0	0	0	0	0	0	1	1	3	0	0	0	0	0	0
U138	7. 肾发育不全	2	0	0	1	0	0	0	0	0	0	0	0	0	0	0	0	0	0	0	0
U139	8. 唐氏综合征	4	1	0	1	0	1	0	0	0	0	0	0	0	0	0	0	0	0	0	0
U140	9. 先天性心脏异常	485	199	80	23	22	20	19	27	18	12	13	20	10	10	5	3	2	0	1	1
U141	10. 脊柱裂	6	2	1	0	1	1	1	0	0	0	0	0	0	0	0	0	0	0	0	0
U142	其他	117	73	10	7	4	2	5	4	0	2	0	4	0	2	1	0	0	1	2	0
U143	N. 口腔疾病	8	0	0	0	0	0	0	0	0	1	0	0	0	0	1	1	1	3	1	0
U144	1. 龋齿	0	0	0	0	0	0	0	0	0	0	0	0	0	0	0	0	0	0	0	0
U145	2. 牙周病	0	0	0	0	0	0	0	0	0	0	0	0	0	0	0	0	0	0	0	0
U146	3. 无牙症	0	0	0	0	0	0	0	0	0	0	0	0	0	0	0	0	0	0	0	0
U147	其他	8	0	0	0	0	0	0	0	0	1	0	0	0	0	0	0	0	1	3	1
U148	III. 伤害	24386	138	482	285	384	627	847	1122	1358	1398	1853	2574	2579	1621	1794	1455	1375	1168	1333	1333
U149	A. 意外伤害	21381	137	474	280	343	519	732	984	1177	1201	1606	2263	2285	1400	1553	1264	1178	1035	1259	1259
U150	1. 道路交通事故	7882	12	104	77	101	238	384	499	570	570	654	969	875	560	682	599	400	301	163	124
U151	2. 意外中毒	2246	3	21	9	22	35	52	100	136	156	253	311	293	187	181	162	123	101	67	34
U152	3. 意外跌落	6001	10	44	22	33	48	80	126	166	182	314	479	557	362	493	519	500	560	627	879
U153	4. 火灾	296	0	7	7	2	4	7	11	10	6	16	21	25	12	22	22	25	30	31	38
U154	5. 溺水	1802	8	221	139	151	127	91	77	87	77	78	98	118	78	109	79	100	70	47	47
U155	其他	3154	104	77	26	34	67	118	171	208	210	291	385	417	201	204	172	116	116	100	137
U156	B. 故意伤害	2614	0	5	2	35	95	98	126	154	159	207	267	248	193	260	218	175	180	122	70
U157	1. 自杀及后遗症	2375	0	0	1	30	77	84	105	123	131	182	237	230	178	247	212	170	178	122	68
U158	2. 他杀及后遗症	202	0	5	1	5	16	13	19	27	19	18	23	15	14	12	6	5	2	0	2
U159	3. 战争	1	0	0	0	0	0	0	1	0	0	0	0	0	0	0	0	0	0	0	0
U160	其他	36	0	0	0	0	2	1	1	4	9	7	7	3	1	1	0	0	0	0	0

续表

疾病 编码	疾病名称	合计	0岁~	1岁~	5岁~	10岁~	15岁~	20岁~	25岁~	30岁~	35岁~	40岁~	45岁~	50岁~	55岁~	60岁~	65岁~	70岁~	75岁~	80岁~	85岁~
U033	a. 蛔虫病	2	0	1	0	1	0	0	0	0	0	0	0	0	0	0	0	0	0	0	0
U034	b. 鞭虫病	0	0	0	0	0	0	0	0	0	0	0	0	0	0	0	0	0	0	0	0
U035	c. 钩虫病	1	0	0	0	0	0	0	0	0	0	0	0	0	0	0	0	0	0	1	0
U036	d. 其他	0	0	0	0	0	0	0	0	0	0	0	0	0	0	0	0	0	0	0	0
U037	其他传染病	387	28	12	7	3	7	3	6	7	6	12	13	20	20	24	33	31	43	53	59
U038	B. 呼吸系统感染	4276	140	59	26	14	9	10	13	33	16	31	49	67	65	112	182	290	508	825	1827
U039	1. 下呼吸道感染	4235	140	55	25	14	9	10	13	32	16	31	49	66	64	110	180	285	504	818	1814
U040	2. 上呼吸道感染	40	0	4	1	0	0	0	0	1	0	0	0	1	1	2	2	5	4	7	12
U041	3. 中耳炎	1	0	0	0	0	0	0	0	0	0	0	0	0	0	0	0	0	0	0	1
U042	C. 妊娠、分娩和产褥期并发症	67	0	0	0	0	0	10	20	17	10	6	4	0	0	0	0	0	0	0	0
U043	1. 孕产妇出血	19	0	0	0	0	0	3	4	3	5	3	1	0	0	0	0	0	0	0	0
U044	2. 产妇产后出血	1	0	0	0	0	0	1	0	0	0	0	0	0	0	0	0	0	0	0	0
U045	3. 妊娠高血压综合征	5	0	0	0	0	0	0	1	2	1	1	0	0	0	0	0	0	0	0	0
U046	4. 梗阻性分娩	4	0	0	0	0	0	1	1	2	0	0	0	0	0	0	0	0	0	0	0
U047	5. 流产	8	0	0	0	0	0	0	3	2	2	1	0	0	0	0	0	0	0	0	0
U048	其他	27	0	0	0	0	0	5	10	6	2	1	3	0	0	0	0	0	0	0	0
U049	D. 起源于围生期的情况	514	0	0	0	0	0	0	0	0	0	0	0	0	0	0	0	0	0	0	0
U050	1. 出生低体重	122	0	0	0	0	0	0	0	0	0	0	0	0	0	0	0	0	0	0	0
U051	2. 出生产伤和窒息	274	0	0	0	0	0	0	0	0	0	0	0	0	0	0	0	0	0	0	0
U052	其他	118	0	0	0	0	0	0	0	0	0	0	0	0	0	0	0	0	0	0	0
U053	E. 营养不良	865	6	2	3	1	3	3	0	2	3	8	7	10	7	17	23	51	83	179	457
U054	1. 蛋白质-能量营养不良	581	3	2	3	0	1	1	0	0	1	2	2	4	4	12	14	31	58	118	325
U055	2. 碘缺乏	2	0	0	0	0	0	0	0	0	0	0	0	0	0	0	0	0	0	1	1
U056	3. 维生素A缺乏病	0	0	0	0	0	0	0	0	0	0	0	0	0	0	0	0	0	0	0	0
U057	4. 缺铁性贫血	114	1	0	0	1	1	2	0	2	2	2	4	3	1	2	6	11	14	27	35
U058	其他营养不良	168	2	0	0	0	1	0	0	0	0	4	1	3	2	3	3	9	10	34	96
U059	II. 慢性非传染性疾病	170100	336	223	171	141	213	292	476	717	963	2039	4046	6317	5603	10937	15293	20586	26877	31870	43000
U060	A. 恶性肿瘤	33593	15	56	56	50	66	95	194	306	472	979	1951	2833	2337	3970	4491	4662	4512	3648	2900
U061	1. 唇、口腔和咽恶性肿瘤	569	0	1	0	0	1	3	5	7	16	22	38	61	46	60	63	80	73	46	47
U062	2. 食道癌	1818	0	0	0	0	0	0	3	1	2	13	33	68	52	165	225	337	376	287	256
U063	3. 胃癌	3525	0	0	0	0	1	2	13	22	30	65	146	194	207	378	453	547	578	494	395
U064	4. 结肠直肠癌	2863	0	0	0	1	2	8	11	19	35	63	154	161	157	314	346	385	458	419	330
U065	5. 肝癌	4161	2	3	2	1	7	4	14	35	49	100	225	361	266	527	626	611	559	406	363

续表

疾病 编码	疾病名称	合计	0岁~ 1岁	1岁~ 5岁	5岁~ 10岁	10岁~ 15岁	15岁~ 20岁	20岁~ 25岁	25岁~ 30岁	30岁~ 35岁	35岁~ 40岁	40岁~ 45岁	45岁~ 50岁	50岁~ 55岁	55岁~ 60岁	60岁~ 65岁	65岁~ 70岁	70岁~ 75岁	75岁~ 80岁	80岁~ 85岁	85岁~
U099	1. 青光眼	0	0	0	0	0	0	0	0	0	0	0	0	0	0	0	0	0	0	0	0
U100	2. 白内障	0	0	0	0	0	0	0	0	0	0	0	0	0	0	0	0	0	0	0	0
U101	3. 与年龄有关的视觉障碍	0	0	0	0	0	0	0	0	0	0	0	0	0	0	0	0	0	0	0	0
U102	4. 成年开始的听力损失	0	0	0	0	0	0	0	0	0	0	0	0	0	0	0	0	0	0	0	0
U103	其他	3	1	0	0	0	0	0	0	0	0	0	0	0	0	0	0	0	0	0	2
U104	G. 心血管疾病	89658	14	13	11	14	40	79	109	189	269	649	1368	2410	2204	4700	7294	10532	14962	18647	26154
U105	1. 风湿性心脏病	2309	0	0	0	1	4	7	12	6	50	81	100	100	108	194	239	310	334	361	502
U106	2. 高血压及并发症	7046	0	0	0	0	2	4	9	17	35	72	117	114	114	315	554	795	1187	1527	2298
U107	3. 缺血性心脏病	32947	0	0	0	1	12	21	42	74	100	224	420	790	731	1562	2347	3478	5162	6911	11072
U108	4. 脑血管病	42989	1	0	1	3	15	32	26	67	93	279	673	1263	1136	2387	3850	5476	7673	9068	10946
U109	5. 炎性心脏病	664	4	6	4	2	3	10	7	10	13	9	27	24	24	40	54	75	72	99	181
U110	其他	3403	9	6	4	8	9	10	22	15	40	46	87	104	83	184	216	357	476	626	1101
U111	H. 主要呼吸系统疾病	27308	12	10	8	3	4	10	9	31	34	82	170	310	337	882	1696	3077	4570	6466	9597
U112	1. 慢性阻塞性肺疾病	25453	0	0	0	0	1	5	4	15	22	59	127	257	286	801	1573	2912	4300	6106	8985
U113	2. 哮喘	536	0	1	1	0	0	2	1	7	2	7	15	23	18	21	40	54	79	122	143
U114	其他	1319	12	9	7	3	3	3	4	9	10	16	28	30	33	60	83	111	191	238	469
U115	I. 主要消化系统疾病	5335	27	19	8	6	10	13	30	26	34	82	126	213	172	361	461	599	832	964	1352
U116	1. 消化性溃疡	1057	1	0	0	0	2	3	3	1	3	11	17	36	24	62	87	134	170	192	311
U117	2. 肝硬化	1155	0	2	0	0	4	1	10	13	12	23	35	81	80	141	165	159	179	148	102
U118	3. 阑尾炎	58	0	2	0	0	0	0	2	0	1	1	1	2	0	3	3	13	10	11	9
U119	其他	3063	26	15	8	6	3	9	15	12	18	47	73	94	68	155	206	293	473	612	930
U120	J. 主要泌尿生殖系统疾病	2431	3	4	4	3	10	18	19	36	36	60	127	147	118	228	258	280	344	345	391
U121	1. 肾炎和肾病	2288	2	4	4	3	9	18	19	35	36	57	120	141	112	216	244	264	325	316	363
U122	2. 前列腺增生	0	0	0	0	0	0	0	0	0	0	0	0	0	0	0	0	0	0	0	0
U123	其他	143	1	0	0	0	1	0	0	1	0	3	7	6	6	12	14	16	19	29	28
U124	K. 皮肤病	88	1	2	0	1	3	1	1	0	0	3	1	2	4	3	5	12	8	11	30
U125	L. 肌肉骨骼和结缔组织疾病	913	1	1	0	4	17	15	18	23	8	29	35	45	37	58	80	99	88	129	226
U126	1. 风湿性关节炎	352	0	0	0	0	0	0	0	1	0	8	5	9	19	22	33	50	43	60	102
U127	2. 骨关节炎	11	0	0	0	0	0	0	0	0	0	0	0	0	0	2	0	2	0	2	5
U128	3. 痛风	35	0	0	0	0	0	0	0	0	0	0	1	1	1	2	2	4	4	11	9
U129	4. 腰痛	6	0	0	0	0	0	0	0	0	0	0	1	0	0	1	3	0	1	0	0
U130	其他	504	1	1	0	4	17	15	17	22	8	21	28	35	17	31	42	41	39	56	109
U131	M. 先天异常	512	225	67	35	25	21	13	24	20	12	11	13	15	9	7	5	2	4	1	3

续表

疾病编码	疾病名称	合计	0岁~1岁	1岁~5岁	5岁~10岁	10岁~15岁	15岁~20岁	20岁~25岁	25岁~30岁	30岁~35岁	35岁~40岁	40岁~45岁	45岁~50岁	50岁~55岁	55岁~60岁	60岁~65岁	65岁~70岁	70岁~75岁	75岁~80岁	80岁~85岁	85岁~
UI32	1. 腹壁缺损	1	1	0	0	0	0	0	0	0	0	0	0	0	0	0	0	0	0	0	0
UI33	2. 无脑畸形	1	1	0	0	0	0	0	0	0	0	0	0	0	0	0	0	0	0	0	0
UI34	3. 肛门直肠闭锁	2	2	0	0	0	0	0	0	0	0	0	0	0	0	0	0	0	0	0	0
UI35	4. 唇裂	0	0	0	0	0	0	0	0	0	0	0	0	0	0	0	0	0	0	0	0
UI36	5. 腭裂	3	3	0	0	0	0	0	0	0	0	0	0	0	0	0	0	0	0	0	0
UI37	6. 食管闭锁	6	6	0	0	0	0	0	0	0	0	0	0	0	0	0	0	0	0	0	0
UI38	7. 肾发育不全	3	0	0	0	1	0	0	0	0	0	0	0	1	0	0	0	0	0	0	1
UI39	8. 唐氏综合征	5	2	1	0	1	0	0	0	0	0	0	0	0	0	0	0	0	0	0	0
UI40	9. 先天性心脏异常	409	157	56	33	22	19	12	22	19	11	11	12	12	7	5	4	2	2	1	2
UI41	10. 脊柱裂	1	0	0	0	0	0	0	0	0	0	0	0	0	0	0	0	0	0	0	0
UI42	其他	81	53	10	2	2	0	1	2	1	1	0	1	2	2	2	1	0	1	0	0
UI43	N. 口腔疾病	2	0	0	0	0	0	0	0	0	0	0	0	1	0	0	0	0	0	1	0
UI44	1. 龋齿	0	0	0	0	0	0	0	0	0	0	0	0	0	0	0	0	0	0	0	0
UI45	2. 牙周病	0	0	0	0	0	0	0	0	0	0	0	0	0	0	0	0	0	0	0	0
UI46	3. 无牙症	0	0	0	0	0	0	0	0	0	0	0	0	0	0	0	0	0	0	0	0
UI47	其他	2	0	0	0	0	0	0	0	0	0	0	0	0	0	0	0	0	0	0	0
UI48	III. 伤害	11092	105	360	179	155	217	256	271	350	326	483	702	777	471	763	848	872	989	1121	1847
UI49	A. 意外伤害	9302	104	351	168	132	153	181	198	259	251	379	548	604	361	608	686	704	854	1005	1756
UI50	1. 道路交通事故	2689	14	107	57	41	65	86	103	141	122	189	263	295	172	250	253	190	157	101	83
UI51	2. 意外中毒	740	2	25	13	14	19	39	32	38	38	46	67	68	39	61	67	48	57	38	29
UI52	3. 意外跌落	3751	6	35	24	18	21	21	21	34	38	60	89	116	73	161	217	316	457	681	1363
UI53	4. 火灾	112	1	1	6	1	1	1	0	1	0	2	6	6	2	2	16	9	14	16	27
UI54	5. 溺水	902	6	129	48	41	27	17	25	20	24	32	52	54	39	66	65	67	69	60	61
UI55	其他	1108	75	54	20	17	20	17	17	25	29	50	71	65	36	68	68	74	100	109	193
UI56	B. 故意伤害	1651	0	3	6	19	63	69	69	79	67	99	142	165	100	145	153	157	124	110	81
UI57	1. 自杀及后遗症	1548	0	0	2	16	60	65	61	67	61	89	128	153	93	139	150	156	122	109	77
UI58	2. 他杀及后遗症	100	0	3	4	3	4	4	8	12	5	10	14	12	6	5	3	1	2	1	4
UI59	3. 战争	0	0	0	0	0	0	0	0	0	0	0	0	0	0	0	0	0	0	0	0
UI60	其他	3	0	0	0	0	0	0	0	0	1	0	0	0	1	1	0	0	0	0	0

续表

疾病编码	疾病名称	合计	0岁~1岁	1岁~5岁	5岁~10岁	10岁~15岁	15岁~20岁	20岁~25岁	25岁~30岁	30岁~35岁	35岁~40岁	40岁~45岁	45岁~50岁	50岁~55岁	55岁~60岁	60岁~65岁	65岁~70岁	70岁~75岁	75岁~80岁	80岁~85岁	85岁~	
U033	a. 蛔虫病	0	0	0	0	0	0	0	0	0	0	0	0	0	0	0	0	0	0	0	0	0
U034	b. 鞭虫病	0	0	0	0	0	0	0	0	0	0	0	0	0	0	0	0	0	0	0	0	0
U035	c. 钩虫病	0	0	0	0	0	0	0	0	0	0	0	0	0	0	0	0	0	0	0	0	0
U036	d. 其他	0	0	0	0	0	0	0	0	0	0	0	0	0	0	0	0	0	0	0	0	0
U037	其他传染病	484	18	12	7	3	1	1	3	4	3	11	8	20	25	35	40	49	53	81	110	
U038	B. 呼吸系统感染	7296	37	20	7	8	5	8	14	18	24	23	66	100	152	250	338	457	758	1508	3503	
U039	1. 下呼吸道感染	7162	36	18	7	8	5	8	13	18	21	23	65	100	151	249	337	452	746	1488	3417	
U040	2. 上呼吸道感染	133	1	2	0	0	0	0	1	0	3	0	0	0	1	1	1	5	12	20	86	
U041	3. 中耳炎	1	0	0	0	0	0	0	0	0	0	0	0	0	0	0	0	0	0	0	0	
U042	C. 妊娠、分娩和产褥期并发症	13	0	0	0	0	0	1	3	5	3	1	0	0	0	0	0	0	0	0	0	
U043	1. 产妇产出血	2	0	0	0	0	0	0	0	0	1	1	0	0	0	0	0	0	0	0	0	
U044	2. 产妇产血症	1	0	0	0	0	0	0	1	0	0	0	0	0	0	0	0	0	0	0	0	
U045	3. 妊娠高血压综合征	2	0	0	0	0	0	0	1	0	1	0	0	0	0	0	0	0	0	0	0	
U046	4. 梗阻性分娩	1	0	0	0	0	0	0	0	0	0	0	0	0	0	0	0	0	0	0	0	
U047	5. 流产	2	0	0	0	0	0	0	0	2	0	0	0	0	0	0	0	0	0	0	0	
U048	其他	5	0	0	0	0	0	1	1	2	1	0	0	0	0	0	0	0	0	0	0	
U049	D. 起源于围生期的情况	408	408	0	0	0	0	0	0	0	0	0	0	0	0	0	0	0	0	0	0	
U050	1. 出生低体重	109	109	0	0	0	0	0	0	0	0	0	0	0	0	0	0	0	0	0	0	
U051	2. 出生产伤和窒息	222	222	0	0	0	0	0	0	0	0	0	0	0	0	0	0	0	0	0	0	
U052	其他	77	77	0	0	0	0	0	0	0	0	0	0	0	0	0	0	0	0	0	0	
U053	E. 营养缺乏	772	2	0	1	4	1	0	0	2	3	1	3	5	4	14	14	16	57	111	534	
U054	1. 蛋白质-能量营养不良	512	1	0	1	4	0	0	0	1	2	0	1	3	2	4	6	10	33	55	389	
U055	2. 碘缺乏	2	0	0	0	0	0	0	0	0	0	0	0	0	0	1	0	0	1	0	0	
U056	3. 维生素A缺乏病	0	0	0	0	0	0	0	0	0	0	0	0	0	0	0	0	0	0	0	0	
U057	4. 缺铁性贫血	113	0	0	0	0	0	0	0	0	1	1	2	1	2	4	6	2	14	28	50	
U058	其他营养病症	145	1	0	0	0	0	0	0	0	0	0	0	1	0	5	2	4	9	28	95	
U059	II. 慢性非传染性疾病	227931	319	167	109	94	168	213	420	755	1230	2124	4681	7757	10690	18381	22245	23749	29847	41570	63412	
U060	A. 恶性肿瘤	72734	14	53	49	38	61	82	157	315	494	956	2182	3855	5490	9404	10512	9770	9812	10082	9408	
U061	1. 唇、口腔和咽恶性肿瘤	1313	1	0	0	0	0	1	2	5	17	37	67	118	161	196	186	140	123	140	119	
U062	2. 食道癌	4995	0	0	0	0	1	1	1	2	2	15	71	214	323	616	813	833	770	737	596	
U063	3. 胃癌	8646	0	0	0	0	0	3	16	37	59	92	206	396	515	990	1275	1297	1343	1295	1122	
U064	4. 结肠直肠癌	6674	0	0	0	1	1	4	12	28	31	63	161	228	428	723	869	847	936	1118	1224	
U065	5. 肝癌	8354	0	3	2	1	2	5	11	50	88	206	435	731	873	1276	1195	985	869	848	774	

续表

疾病 编码	疾病名称	合计	0岁~ 1岁	1岁~ 5岁	5岁~ 10岁	10岁~ 15岁	15岁~ 20岁	20岁~ 25岁	25岁~ 30岁	30岁~ 35岁	35岁~ 40岁	40岁~ 45岁	45岁~ 50岁	50岁~ 55岁	55岁~ 60岁	60岁~ 65岁	65岁~ 70岁	70岁~ 75岁	75岁~ 80岁	80岁~ 85岁
U066	6. 胰腺癌	3469	0	0	0	1	0	0	2	7	10	27	83	176	263	487	537	494	476	416
U067	7. 肺癌	21367	0	1	0	0	1	6	8	39	59	168	404	866	1528	2807	3424	3106	3174	3112
U068	8. 皮肤癌	273	0	0	0	0	0	0	1	0	7	3	13	11	17	22	26	26	33	46
U069	9. 乳腺癌	2178	0	0	0	0	0	0	2	15	46	99	169	237	246	350	265	159	193	192
U070	10. 子宫颈癌	799	0	0	0	0	0	2	3	13	26	56	85	135	96	109	81	61	53	44
U071	11. 子宫体癌	415	0	0	0	0	0	0	1	4	6	9	36	44	48	44	52	49	51	42
U072	12. 卵巢癌	815	0	0	0	0	2	1	5	6	10	19	56	73	106	164	112	80	69	63
U073	13. 前列腺癌	1135	0	0	0	0	0	0	0	1	2	0	3	3	16	59	76	137	181	273
U074	14. 膀胱癌	1139	0	0	0	0	0	0	0	1	4	2	6	23	35	97	108	130	161	244
U075	15. 淋巴瘤与多发性骨髓瘤	1781	0	2	3	6	5	9	7	13	21	29	47	83	130	252	267	271	238	232
U076	16. 白血病	1595	4	21	17	18	22	28	34	39	46	24	82	96	107	213	192	183	168	159
U077	其他	7786	9	26	26	11	27	22	52	55	60	107	258	421	598	999	1034	972	974	1047
U078	B. 其他肿瘤	852	4	5	2	1	2	5	4	6	16	8	35	44	49	83	106	100	97	118
U079	C. 糖尿病	7892	0	0	0	0	1	7	15	12	35	69	150	267	397	643	866	960	1156	1477
U080	D. 内分泌紊乱	818	23	14	5	4	7	5	13	14	13	18	24	37	43	60	61	68	82	112
U081	E. 神经系统和精神障碍疾病	5111	17	27	34	18	30	27	43	44	42	53	101	122	165	300	361	358	536	1012
U082	1. 单相精神抑郁	110	0	0	0	0	2	3	3	4	4	8	7	6	10	17	18	12	6	8
U083	2. 双相情感障碍	7	0	0	0	0	0	0	0	0	0	0	0	2	0	0	0	1	1	2
U084	3. 精神分裂症	165	0	0	0	0	2	1	5	1	11	4	11	11	26	30	25	10	9	12
U085	4. 癫痫症	247	0	3	7	4	5	7	13	11	10	16	26	21	19	33	16	11	9	18
U086	5. 酒精使用所致精神障碍	41	0	0	0	0	0	0	0	1	2	2	4	10	6	8	5	2	1	0
U087	6. 阿尔茨海默病和其他痴呆	2700	1	0	0	1	0	0	1	3	0	8	8	14	28	70	110	163	279	650
U088	7. 帕金森病	760	0	0	0	0	0	0	0	1	0	0	3	9	10	35	75	89	136	204
U089	8. 多发性硬化	3	0	0	0	0	0	0	0	0	0	0	0	0	0	1	1	1	0	0
U090	9. 药物使用所致精神障碍	4	0	0	0	0	0	0	0	2	0	1	0	0	0	0	1	0	0	0
U091	10. 创伤后应激障碍	0	0	0	0	0	0	0	0	0	0	0	0	0	0	0	0	0	0	0
U092	11. 强迫症	0	0	0	0	0	0	0	0	0	0	0	0	0	0	0	0	0	0	0
U093	12. 惊恐障碍	0	0	0	0	0	0	0	0	0	0	0	0	0	0	0	0	0	0	0
U094	13. 失眠症	0	0	0	0	0	0	0	0	0	0	0	0	0	0	0	0	0	0	0
U095	14. 偏头痛	0	0	0	0	0	0	0	0	0	0	0	0	0	0	0	0	0	0	0
U096	15. 由于铅暴露引起的精神发育障碍	21	0	1	1	0	0	0	1	1	2	1	3	1	4	4	2	0	0	0
U097	其他	1031	16	23	26	13	21	16	20	20	13	13	39	47	61	102	104	66	92	115
U098	F. 感官疾病	7	0	0	0	0	0	0	0	0	0	0	0	1	0	0	0	0	1	1

续表

疾病 编码	疾病名称	合计	0岁~ 1岁	1岁~ 5岁	5岁~ 10岁	10岁~ 15岁	15岁~ 20岁	20岁~ 25岁	25岁~ 30岁	30岁~ 35岁	35岁~ 40岁	40岁~ 45岁	45岁~ 50岁	50岁~ 55岁	55岁~ 60岁	60岁~ 65岁	65岁~ 70岁	70岁~ 75岁	75岁~ 80岁	80岁~ 85岁	85岁~
U099	1. 青光眼	3	0	0	0	0	0	0	0	0	0	0	0	0	0	0	0	0	0	1	2
U100	2. 白内障	2	0	0	0	0	0	0	0	0	0	0	0	0	0	0	0	0	0	0	2
U101	3. 与年龄有关的视觉障碍	0	0	0	0	0	0	0	0	0	0	0	0	0	0	0	0	0	0	0	0
U102	4. 成年开始的听力损失	0	0	0	0	0	0	0	0	0	0	0	0	0	0	0	0	0	0	0	0
U103	其他	2	0	0	0	0	0	0	0	0	0	0	0	1	0	0	0	0	1	0	0
U104	G. 心血管疾病	114322	17	12	5	16	31	60	126	277	497	829	1816	2859	3776	6511	8587	10357	14992	23334	40220
U105	1. 风湿性心脏病	1092	0	0	0	0	0	0	2	5	4	11	16	30	37	73	108	131	139	198	338
U106	2. 高血压及并发症	6424	0	0	1	0	1	1	1	10	12	44	61	115	157	264	414	485	699	1311	2849
U107	3. 缺血性心脏病	51299	0	0	0	0	7	25	48	109	216	341	762	1264	1676	2707	3556	4147	6202	10338	19901
U108	4. 脑血管病	49713	1	0	1	4	6	11	42	91	181	323	804	1217	1634	3036	4020	5085	7313	10537	15407
U109	5. 炎性心脏病	516	7	4	0	6	4	3	5	7	13	18	18	29	40	50	50	39	52	68	103
U110	其他	5028	9	7	3	6	13	20	26	55	68	90	151	197	224	367	418	450	569	833	1522
U111	H. 主要呼吸系统疾病	16387	10	4	1	4	4	2	8	10	25	30	76	138	260	612	962	1348	2140	3843	6910
U112	1. 慢性阻塞性肺疾病	12905	0	0	0	0	0	0	1	3	7	12	33	72	165	418	696	1060	1708	3166	5564
U113	2. 哮喘	702	0	1	0	0	1	1	0	3	4	6	14	19	21	41	46	57	92	128	269
U114	其他	2780	10	3	1	4	4	1	7	4	14	12	29	47	74	153	220	231	340	549	1077
U115	I. 主要消化系统疾病	5453	15	5	1	2	2	4	13	29	47	101	180	259	333	449	452	470	606	905	1580
U116	1. 消化性溃疡	694	0	0	0	0	0	0	0	1	4	4	6	13	34	48	60	53	74	149	248
U117	2. 肝硬化	1653	0	0	1	0	1	0	1	14	28	61	111	173	184	218	169	185	167	158	183
U118	3. 阑尾炎	16	0	0	0	0	0	0	0	0	0	0	0	1	2	2	0	3	2	2	4
U119	其他	3090	15	5	1	1	2	3	13	14	15	36	63	72	113	181	223	229	363	596	1145
U120	J. 主要泌尿生殖系统疾病	2211	0	3	0	1	4	4	13	16	26	26	79	122	120	199	238	206	286	378	490
U121	1. 肾炎和肾病	1937	0	3	0	1	4	4	13	16	25	24	71	118	110	189	222	186	258	314	379
U122	2. 前列腺增生	31	0	0	0	0	0	0	0	0	0	0	0	0	0	2	1	2	2	8	16
U123	其他	243	0	0	0	0	0	0	0	0	1	2	8	4	10	8	15	18	26	56	95
U124	K. 皮肤病	248	0	0	0	0	1	0	0	2	3	4	4	7	6	17	14	20	17	38	115
U125	L. 肌肉骨骼和结缔组织疾病	1405	1	1	1	0	4	5	6	9	14	21	18	35	40	79	74	82	113	264	638
U126	1. 风湿性关节炎	862	0	0	0	0	0	0	0	2	0	1	2	5	5	18	37	48	65	186	493
U127	2. 骨关节炎	10	0	0	0	0	0	0	0	0	0	0	0	0	0	0	0	0	0	5	5
U128	3. 痛风	66	0	0	0	0	0	0	0	0	2	0	1	1	3	3	4	5	14	8	25
U129	4. 腰痛	17	0	0	0	0	0	0	0	0	0	1	1	0	2	3	1	1	0	3	5
U130	其他	447	1	1	1	0	4	5	6	7	12	19	14	29	30	54	32	28	32	62	110
U131	M. 先天异常	485	218	43	11	10	21	12	22	21	18	9	16	11	10	21	11	9	9	6	7

续表

疾病 编码	疾病名称	合计	0岁~ 1岁	1岁~ 5岁	5岁~ 10岁	10岁~ 15岁	15岁~ 20岁	20岁~ 25岁	25岁~ 30岁	30岁~ 35岁	35岁~ 40岁	40岁~ 45岁	45岁~ 50岁	50岁~ 55岁	55岁~ 60岁	60岁~ 65岁	65岁~ 70岁	70岁~ 75岁	75岁~ 80岁	80岁~ 85岁	85岁~
U132	1. 腹壁缺损	0	0	0	0	0	0	0	0	0	0	0	0	0	0	0	0	0	0	0	0
U133	2. 无脑畸形	2	2	0	0	0	0	0	0	0	0	0	0	0	0	0	0	0	0	0	0
U134	3. 肛门直肠闭锁	7	7	0	0	0	0	0	0	0	0	0	0	0	0	0	0	0	0	0	0
U135	4. 唇裂	0	0	0	0	0	0	0	0	0	0	0	0	0	0	0	0	0	0	0	0
U136	5. 腭裂	4	4	0	0	0	0	0	0	0	0	0	0	0	0	0	0	0	0	0	0
U137	6. 食管闭锁	5	5	0	0	0	0	0	0	0	0	0	0	0	0	0	0	0	0	0	0
U138	7. 肾发育不全	2	0	1	0	0	0	0	0	0	0	0	0	0	0	0	0	0	0	0	0
U139	8. 唐氏综合征	10	1	3	1	0	3	0	1	0	0	0	0	0	0	0	0	0	0	0	0
U140	9. 先天性心脏异常	293	114	26	6	7	15	8	18	14	12	7	13	8	6	16	6	5	6	2	4
U141	10. 脊柱裂	2	0	1	0	0	0	0	0	0	1	0	0	0	0	0	0	0	0	0	0
U142	其他	160	85	12	4	3	4	3	7	5	1	3	2	4	5	5	4	3	4	3	3
U143	N. 口腔疾病	6	0	0	0	0	0	0	0	0	0	0	0	0	1	3	1	1	0	0	0
U144	1. 龋齿	0	0	0	0	0	0	0	0	0	0	0	0	0	0	0	0	0	0	0	0
U145	2. 牙周病	0	0	0	0	0	0	0	0	0	0	0	0	0	0	0	0	0	0	0	0
U146	3. 无牙症	0	0	0	0	0	0	0	0	0	0	0	0	0	0	0	0	0	0	0	0
U147	其他	6	0	0	0	0	0	0	0	0	0	0	0	0	1	3	1	1	0	0	0
U148	III. 伤害	13561	50	119	85	79	130	226	366	384	429	508	835	951	922	1210	1063	976	996	1304	2928
U149	A. 意外伤害	11580	48	117	78	66	97	159	263	281	332	409	681	753	739	995	892	807	873	1182	2808
U150	1. 道路交通事故	3848	2	35	31	20	36	77	130	148	168	189	354	395	348	537	436	358	256	187	141
U151	2. 意外中毒	501	0	4	4	6	2	20	25	17	28	36	44	42	54	38	46	28	28	35	44
U152	3. 意外跌落	4178	5	24	11	11	18	15	35	46	47	74	119	131	166	220	224	260	362	625	1785
U153	4. 火灾	153	0	2	0	1	2	4	1	5	1	4	10	7	7	14	12	5	26	22	30
U154	5. 溺水	786	1	39	19	24	31	34	40	34	36	40	48	61	54	67	56	50	54	46	52
U155	其他	2114	40	13	13	4	8	9	32	31	52	66	106	117	110	119	118	106	147	267	756
U156	B. 故意伤害	1803	2	2	5	12	28	61	98	95	84	85	140	172	167	197	158	160	116	117	104
U157	1. 自杀及后遗症	1684	0	0	0	10	26	58	86	89	72	75	125	162	155	190	149	157	113	115	102
U158	2. 他杀及后遗症	101	2	2	5	2	3	12	6	12	10	6	12	9	11	5	8	2	2	1	1
U159	3. 战争	0	0	0	0	0	0	0	0	0	0	0	0	0	0	0	0	0	0	0	0
U160	其他	18	0	0	0	0	0	0	0	0	2	4	3	1	1	2	1	1	1	1	1

续表

疾病 编码	疾病名称	合计	0岁~ 1岁	1岁~ 5岁	5岁~ 10岁	10岁~ 15岁	15岁~ 20岁	20岁~ 25岁	25岁~ 30岁	30岁~ 35岁	35岁~ 40岁	40岁~ 45岁	45岁~ 50岁	50岁~ 55岁	55岁~ 60岁	60岁~ 65岁	65岁~ 70岁	70岁~ 75岁	75岁~ 80岁	80岁~ 85岁	85岁~	
U033	a. 蛔虫病	0	0	0	0	0	0	0	0	0	0	0	0	0	0	0	0	0	0	0	0	0
U034	b. 鞭虫病	0	0	0	0	0	0	0	0	0	0	0	0	0	0	0	0	0	0	0	0	0
U035	c. 钩虫病	0	0	0	0	0	0	0	0	0	0	0	0	0	0	0	0	0	0	0	0	0
U036	d. 其他	0	0	0	0	0	0	0	0	0	0	0	0	0	0	0	0	0	0	0	0	0
U037	其他传染病	280	11	7	3	2	0	0	2	4	2	8	5	14	18	25	27	28	25	47	52	
U038	B. 呼吸系统感染	4035	21	13	3	4	2	6	11	13	16	16	42	76	122	183	228	301	460	821	1697	
U039	1. 下呼吸道感染	3977	21	11	3	4	2	6	11	13	16	16	42	76	121	182	227	299	455	811	1664	
U040	2. 上呼吸道感染	58	0	2	0	0	0	0	0	0	3	0	0	0	1	1	1	2	5	10	33	
U041	3. 中耳炎	0	0	0	0	0	0	0	0	0	0	0	0	0	0	0	0	0	0	0	0	
U042	C. 妊娠、分娩和产褥期并发症	0	0	0	0	0	0	0	0	0	0	0	0	0	0	0	0	0	0	0	0	
U043	1. 孕产妇出血	0	0	0	0	0	0	0	0	0	0	0	0	0	0	0	0	0	0	0	0	
U044	2. 产妇产后出血	0	0	0	0	0	0	0	0	0	0	0	0	0	0	0	0	0	0	0	0	
U045	3. 妊娠高血压综合征	0	0	0	0	0	0	0	0	0	0	0	0	0	0	0	0	0	0	0	0	
U046	4. 梗阻性分娩	0	0	0	0	0	0	0	0	0	0	0	0	0	0	0	0	0	0	0	0	
U047	5. 流产	0	0	0	0	0	0	0	0	0	0	0	0	0	0	0	0	0	0	0	0	
U048	其他	0	0	0	0	0	0	0	0	0	0	0	0	0	0	0	0	0	0	0	0	
U049	D. 起源于围生期的情况	248	248	0	0	0	0	0	0	0	0	0	0	0	0	0	0	0	0	0	0	
U050	1. 出生低体重	61	61	0	0	0	0	0	0	0	0	0	0	0	0	0	0	0	0	0	0	
U051	2. 出生产伤和窒息	132	132	0	0	0	0	0	0	0	0	0	0	0	0	0	0	0	0	0	0	
U052	其他	55	55	0	0	0	0	0	0	0	0	0	0	0	0	0	0	0	0	0	0	
U053	E. 营养缺乏	274	1	0	1	3	0	0	0	1	1	0	2	4	2	10	5	11	25	48	160	
U054	1. 蛋白质-能量营养不良	173	0	0	1	3	0	0	0	0	1	0	0	3	1	2	4	6	15	26	111	
U055	2. 碘缺乏	1	0	0	0	0	0	0	0	0	0	0	0	0	0	0	0	0	0	0	0	
U056	3. 维生素A缺乏病	0	0	0	0	0	0	0	0	0	0	0	0	0	0	0	0	0	0	0	0	
U057	4. 缺铁性贫血	48	0	0	0	0	0	0	0	1	0	0	2	0	1	4	1	2	7	9	21	
U058	其他营养病症	52	1	0	0	0	0	0	0	0	0	0	0	1	0	3	0	3	3	13	28	
U059	II. 慢性非传染性疾病	127814	173	93	69	55	105	143	261	486	805	1419	3147	5301	7603	12828	14902	14958	17093	21259	27114	
U060	A. 恶性肿瘤	45572	8	27	33	21	41	55	94	169	247	524	1274	2409	3715	6464	7237	6551	6033	5753	4917	
U061	1. 唇、口腔和咽恶性肿瘤	950	0	0	0	0	0	0	2	4	10	27	50	97	136	167	143	103	77	71	63	
U062	2. 食道癌	3649	0	0	0	0	0	0	1	2	1	13	69	191	305	538	673	603	486	444	323	
U063	3. 胃癌	5917	0	0	0	0	1	8	18	24	59	133	269	380	728	945	990	920	816	626		
U064	4. 结直肠癌	3916	0	0	0	0	3	8	13	15	31	93	134	273	471	558	568	542	600	607		
U065	5. 肝癌	5982	0	3	2	1	2	4	8	8	41	69	174	369	613	1027	876	683	544	468	379	

续表

疾病 编码	疾病名称	合计	0岁~1岁	1岁~5岁	5岁~10岁	10岁~15岁	15岁~20岁	20岁~25岁	25岁~30岁	30岁~35岁	35岁~40岁	40岁~45岁	45岁~50岁	50岁~55岁	55岁~60岁	60岁~65岁	65岁~70岁	70岁~75岁	75岁~80岁	80岁~85岁	85岁~
U066	6. 胰腺癌	2006	0	0	0	0	0	0	3	6	16	60	119	193	314	332	297	243	239	184	
U067	7. 肺癌	14514	0	1	0	0	0	5	6	37	100	245	598	1139	2129	2607	2203	2132	1892	1397	
U068	8. 皮肤癌	145	0	0	0	0	0	0	1	0	2	5	6	8	11	16	17	20	28	26	
U069	9. 乳腺癌	29	0	0	0	0	0	0	0	0	0	0	4	1	7	3	3	4	1	6	
U070	10. 子宫颈癌	0	0	0	0	0	0	0	0	0	0	0	0	0	0	0	0	0	0	0	
U071	11. 子宫体癌	0	0	0	0	0	0	0	0	0	0	0	0	0	0	0	0	0	0	0	
U072	12. 卵巢癌	0	0	0	0	0	0	0	0	0	0	0	0	0	0	0	0	0	0	0	
U073	13. 前列腺癌	1135	0	0	0	0	0	0	0	1	2	3	3	16	59	76	137	181	273	384	
U074	14. 膀胱癌	850	0	0	0	0	0	0	0	1	4	2	4	20	79	81	105	120	177	234	
U075	15. 淋巴瘤与多发性骨髓瘤	1097	0	0	2	2	5	8	7	13	19	33	45	80	164	171	157	150	133	100	
U076	16. 白血病	933	3	13	13	9	13	19	20	27	17	50	54	56	132	111	117	89	85	82	
U077	其他	4449	5	10	15	9	21	15	33	29	64	160	256	386	638	645	568	525	526	506	
U078	B. 其他肿瘤	453	2	2	0	1	0	2	3	2	4	14	24	27	41	69	56	60	63	77	
U079	C. 糖尿病	3882	0	0	0	0	1	4	8	5	52	98	193	287	403	497	468	511	614	716	
U080	D. 内分泌紊乱	429	18	6	5	3	4	4	7	7	6	14	25	23	40	37	42	39	54	88	
U081	E. 神经系统和精神障碍疾病	2494	9	16	18	9	18	19	24	28	26	60	70	113	186	217	195	288	504	669	
U082	1. 单相精神抑郁	50	0	0	0	0	0	3	2	1	2	1	3	2	6	9	8	5	4	4	0
U083	2. 双相情感障碍	3	0	0	0	0	0	0	0	0	0	0	0	1	0	0	0	0	0	1	0
U084	3. 精神分裂症	96	0	0	0	0	2	0	3	1	5	2	5	8	14	20	21	3	5	5	2
U085	4. 癲癇症	154	0	3	5	1	2	5	6	7	7	19	10	15	23	11	9	4	8	11	
U086	5. 酒精使用所致精神障碍	39	0	0	0	0	0	0	0	1	2	2	3	10	6	5	2	0	0	0	0
U087	6. 阿尔茨海默病和其他痴呆	1120	0	0	0	1	0	0	1	1	0	4	6	6	20	43	53	130	296	467	
U088	7. 帕金森病	443	0	0	0	0	0	0	0	0	0	3	4	7	22	44	46	93	121	103	
U089	8. 多发性硬化	1	0	0	0	0	0	0	0	0	0	0	0	0	0	0	0	0	0	0	0
U090	9. 药物使用所致精神障碍	3	0	0	0	0	0	0	0	2	0	0	0	0	0	1	0	0	0	0	0
U091	10. 创伤后应激障碍	0	0	0	0	0	0	0	0	0	0	0	0	0	0	0	0	0	0	0	0
U092	11. 强迫症	0	0	0	0	0	0	0	0	0	0	0	0	0	0	0	0	0	0	0	0
U093	12. 惊恐障碍	0	0	0	0	0	0	0	0	0	0	0	0	0	0	0	0	0	0	0	0
U094	13. 失眠症	0	0	0	0	0	0	0	0	0	0	0	0	0	0	0	0	0	0	0	0
U095	14. 偏头痛	0	0	0	0	0	0	0	0	0	0	0	0	0	0	0	0	0	0	0	0
U096	15. 由于铅暴露引起的精神发育障碍	12	0	0	0	0	0	0	1	0	1	0	3	0	3	2	2	0	0	0	0
U097	其他	558	9	13	13	7	14	11	11	15	8	9	18	29	41	59	69	50	68	81	
U098	F. 感官疾病	2	0	0	0	0	0	0	0	0	0	0	0	1	0	0	0	0	0	0	1

续表

疾病 编码	疾病名称	合计	0岁~ 1岁	1岁~ 5岁	5岁~ 10岁	10岁~ 15岁	15岁~ 20岁	20岁~ 25岁	25岁~ 30岁	30岁~ 35岁	35岁~ 40岁	40岁~ 45岁	45岁~ 50岁	50岁~ 55岁	55岁~ 60岁	60岁~ 65岁	65岁~ 70岁	70岁~ 75岁	75岁~ 80岁	80岁~ 85岁	85岁~
U099	1. 青光眼	1	0	0	0	0	0	0	0	0	0	0	0	0	0	0	0	0	0	0	1
U100	2. 白内障	0	0	0	0	0	0	0	0	0	0	0	0	0	0	0	0	0	0	0	0
U101	3. 与年龄有关的视觉障碍	0	0	0	0	0	0	0	0	0	0	0	0	0	0	0	0	0	0	0	0
U102	4. 成年开始的听力损失	0	0	0	0	0	0	0	0	0	0	0	0	0	0	0	0	0	0	0	0
U103	其他	1	0	0	0	0	0	0	0	0	0	0	0	1	0	0	0	0	0	0	0
U104	G. 心血管疾病	59910	8	6	3	11	19	43	90	218	406	674	1420	2167	2877	4695	5632	6259	8216	11267	15899
U105	1. 风湿性心脏病	435	0	0	0	0	0	0	2	5	2	2	10	16	15	29	48	52	61	81	112
U106	2. 高血压及并发症	3031	0	0	0	0	0	1	1	8	10	39	51	92	120	192	273	277	373	582	1012
U107	3. 缺血性心脏病	26197	0	0	0	0	3	20	33	85	181	276	603	1002	1335	1972	2334	2477	3331	4801	7744
U108	4. 脑血管病	26903	0	0	1	2	4	9	27	74	148	263	623	876	1202	2182	2630	3146	4093	5302	6321
U109	5. 炎性心脏病	310	2	2	0	4	2	1	4	5	10	16	15	21	28	41	35	20	29	37	38
U110	其他	2899	6	3	2	5	10	12	23	41	52	76	116	154	173	266	296	277	320	440	627
U111	H. 主要呼吸系统疾病	9780	5	4	1	3	3	1	6	5	15	20	50	94	193	463	701	965	1410	2270	3571
U112	1. 慢性阻塞性肺疾病	7741	0	0	0	0	0	0	1	3	4	8	23	49	127	326	503	771	1136	1893	2897
U113	2. 哮喘	380	0	1	0	0	0	0	0	1	2	3	9	13	15	32	32	41	53	64	114
U114	其他	1659	5	3	1	3	3	1	5	1	9	9	18	32	51	105	166	153	221	313	560
U115	I. 主要消化系统疾病	3152	7	3	0	0	2	2	11	24	41	84	146	224	268	337	327	256	322	417	681
U116	1. 消化性溃疡	384	0	0	0	0	0	0	0	1	4	4	6	11	29	35	45	31	40	74	104
U117	2. 肝硬化	1127	0	0	0	0	0	0	0	11	26	52	95	160	155	169	124	93	80	69	93
U118	3. 阑尾炎	8	0	0	0	0	0	0	0	0	0	0	0	0	1	1	0	2	1	1	2
U119	其他	1633	7	3	0	0	2	2	11	12	11	28	45	53	83	132	158	130	201	273	482
U120	J. 主要泌尿生殖系统疾病	1243	0	2	0	1	3	3	6	10	21	20	52	75	75	133	146	113	139	182	262
U121	1. 肾炎和肾病	1077	0	2	0	1	3	3	6	10	21	18	47	75	70	127	137	99	118	143	197
U122	2. 前列腺增生	31	0	0	0	0	0	0	0	0	0	0	0	0	0	2	1	2	2	8	16
U123	其他	135	0	0	0	0	0	0	0	0	0	2	5	0	5	4	8	12	19	31	49
U124	K. 皮肤病	92	0	0	0	0	1	0	0	1	2	1	2	3	1	13	7	8	10	11	32
U125	L. 肌肉骨骼和结缔组织疾病	539	1	1	1	0	1	1	1	1	3	6	7	9	20	38	27	39	61	123	199
U126	1. 风湿性关节炎	321	0	0	0	0	0	0	0	0	0	1	0	2	3	9	14	21	31	90	150
U127	2. 骨关节炎	1	0	0	0	0	0	0	0	0	0	0	0	0	0	0	0	0	0	0	1
U128	3. 痛风	52	0	0	0	0	0	0	0	0	2	0	0	1	3	3	4	4	13	6	16
U129	4. 腰痛	11	0	0	0	0	0	0	0	0	0	1	1	0	2	3	1	1	0	1	1
U130	其他	151	1	1	1	0	1	1	1	1	1	4	6	6	12	22	8	13	15	26	31
U131	M. 先天异常	261	115	26	8	6	12	9	11	16	6	3	10	7	3	12	4	6	4	1	2

续表

疾病 编码	疾病名称	合计	0岁~1岁	1岁~5岁	5岁~10岁	10岁~15岁	15岁~20岁	20岁~25岁	25岁~30岁	30岁~35岁	35岁~40岁	40岁~45岁	45岁~50岁	50岁~55岁	55岁~60岁	60岁~65岁	65岁~70岁	70岁~75岁	75岁~80岁	80岁~85岁	85岁~	
UI32	1. 腹壁缺损	0	0	0	0	0	0	0	0	0	0	0	0	0	0	0	0	0	0	0	0	0
UI33	2. 无脑畸形	2	2	0	0	0	0	0	0	0	0	0	0	0	0	0	0	0	0	0	0	0
UI34	3. 肛门直肠闭锁	4	4	0	0	0	0	0	0	0	0	0	0	0	0	0	0	0	0	0	0	0
UI35	4. 唇裂	0	0	0	0	0	0	0	0	0	0	0	0	0	0	0	0	0	0	0	0	0
UI36	5. 腭裂	2	2	0	0	0	0	0	0	0	0	0	0	0	0	0	0	0	0	0	0	0
UI37	6. 食管闭锁	1	1	0	0	0	0	0	0	0	0	0	0	0	0	0	0	0	0	0	0	0
UI38	7. 肾发育不全	1	0	1	0	0	0	0	0	0	0	0	0	0	0	0	0	0	0	0	0	0
UI39	8. 唐氏综合征	4	0	0	1	0	2	0	0	0	0	0	0	0	0	0	0	0	0	0	0	0
UI40	9. 先天性心脏异常	147	57	15	4	3	9	5	11	10	3	3	8	4	2	7	1	2	2	0	1	1
UI41	10. 脊柱裂	1	0	1	0	0	0	0	0	0	0	0	0	0	0	0	0	0	0	0	0	0
UI42	其他	99	49	9	3	3	1	4	0	6	3	0	2	2	1	5	3	4	2	1	1	1
UI43	N. 口腔疾病	5	0	0	0	0	0	0	0	0	0	0	0	0	0	0	0	0	0	0	0	0
UI44	1. 龋齿	0	0	0	0	0	0	0	0	0	0	0	0	0	0	0	0	0	0	0	0	0
UI45	2. 牙周病	0	0	0	0	0	0	0	0	0	0	0	0	0	0	0	0	0	0	0	0	0
UI46	3. 无牙症	0	0	0	0	0	0	0	0	0	0	0	0	0	0	0	0	0	0	0	0	0
UI47	其他	5	0	0	0	0	0	0	0	0	0	0	0	0	0	0	0	0	0	0	0	0
UI48	III. 伤害	8160	23	77	54	54	92	162	282	291	330	370	615	698	668	834	723	613	585	656	1033	1033
UI49	A. 意外伤害	6962	22	76	50	45	69	115	213	227	264	313	526	576	552	705	624	510	509	592	974	974
UI50	1. 道路交通事故	2658	0	18	15	11	25	56	105	117	131	134	255	291	238	353	294	242	178	115	80	80
UI51	2. 意外中毒	337	0	2	3	1	1	10	19	14	20	31	36	34	44	29	27	16	15	16	19	19
UI52	3. 意外跌落	2198	1	18	8	6	14	13	27	38	38	61	104	110	134	173	168	161	187	301	636	636
UI53	4. 火灾	113	0	2	0	0	1	4	1	4	1	3	10	7	7	12	10	3	18	14	16	16
UI54	5. 溺水	505	1	28	15	23	21	24	32	26	29	23	33	42	39	41	34	23	31	20	20	20
UI55	其他	1151	20	8	9	4	7	8	29	28	45	61	88	92	90	97	91	65	80	126	203	203
UI56	B. 故意伤害	1069	1	1	4	8	19	42	65	61	55	46	76	105	104	114	89	96	72	61	50	50
UI57	1. 自杀及后遗症	996	0	0	0	7	17	42	60	57	48	40	68	98	96	109	84	93	69	60	48	48
UI58	2. 他杀及后遗症	56	1	1	4	1	2	0	5	4	5	2	5	6	8	3	4	2	2	0	1	1
UI59	3. 战争	0	0	0	0	0	0	0	0	0	0	0	0	0	0	0	0	0	0	0	0	0
UI60	其他	17	0	0	0	0	0	0	0	0	2	4	3	1	0	2	1	1	1	1	1	1

续表

疾病编码	疾病名称	合计	0岁~1岁	1岁~5岁	5岁~10岁	10岁~15岁	15岁~20岁	20岁~25岁	25岁~30岁	30岁~35岁	35岁~40岁	40岁~45岁	45岁~50岁	50岁~55岁	55岁~60岁	60岁~65岁	65岁~70岁	70岁~75岁	75岁~80岁	80岁~85岁	85岁~	
U033	a. 蛔虫病	0	0	0	0	0	0	0	0	0	0	0	0	0	0	0	0	0	0	0	0	0
U034	b. 鞭虫病	0	0	0	0	0	0	0	0	0	0	0	0	0	0	0	0	0	0	0	0	0
U035	c. 钩虫病	0	0	0	0	0	0	0	0	0	0	0	0	0	0	0	0	0	0	0	0	0
U036	d. 其他	0	0	0	0	0	0	0	0	0	0	0	0	0	0	0	0	0	0	0	0	0
U037	其他传染病	204	7	5	4	1	1	1	1	1	3	3	6	7	10	13	21	28	34	58		
U038	B. 呼吸系统感染	3261	16	7	4	4	3	2	3	5	8	7	24	30	67	110	156	298	687	1806		
U039	1. 下呼吸道感染	3185	15	7	4	4	3	2	2	5	8	7	23	30	67	110	153	291	677	1753		
U040	2. 上呼吸道感染	75	1	0	0	0	0	1	0	0	0	0	0	0	0	0	3	7	10	53		
U041	3. 中耳炎	1	0	0	0	0	0	0	0	0	0	0	1	0	0	0	0	0	0	0		
U042	C. 妊娠、分娩和产褥期并发症	13	0	0	0	0	1	3	5	3	1	0	0	0	0	0	0	0	0	0		
U043	1. 孕产妇出血	2	0	0	0	0	0	0	0	1	1	0	0	0	0	0	0	0	0	0		
U044	2. 产妇产后出血	1	0	0	0	0	0	1	0	0	0	0	0	0	0	0	0	0	0	0		
U045	3. 妊娠高血压综合征	2	0	0	0	0	0	1	0	1	0	0	0	0	0	0	0	0	0	0		
U046	4. 梗阻性分娩	1	0	0	0	0	0	0	1	0	0	0	0	0	0	0	0	0	0	0		
U047	5. 流产	2	0	0	0	0	0	0	2	0	0	0	0	0	0	0	0	0	0	0		
U048	其他	5	0	0	0	0	1	1	2	1	0	0	0	0	0	0	0	0	0	0		
U049	D. 起源于围生期的情况	160	160	0	0	0	0	0	0	0	0	0	0	0	0	0	0	0	0	0		
U050	1. 出生低体重	48	48	0	0	0	0	0	0	0	0	0	0	0	0	0	0	0	0	0		
U051	2. 出生产伤和窒息	90	90	0	0	0	0	0	0	0	0	0	0	0	0	0	0	0	0	0		
U052	其他	22	22	0	0	0	0	0	0	0	0	0	0	0	0	0	0	0	0	0		
U053	E. 营养缺乏	498	1	0	0	1	1	0	1	2	1	1	1	1	2	4	9	5	32	63	374	
U054	1. 蛋白质-能量营养不良	339	1	0	0	1	0	0	1	1	0	1	0	1	2	2	2	4	18	29	278	
U055	2. 碘缺乏	1	0	0	0	0	0	0	0	0	0	0	0	0	0	0	0	0	1	0	0	
U056	3. 维生素A缺乏病	0	0	0	0	0	0	0	0	0	0	0	0	0	0	0	0	0	0	0		
U057	4. 缺铁性贫血	65	0	0	0	1	0	0	1	1	1	1	1	1	1	5	0	0	7	19	29	
U058	其他营养病症	93	0	0	0	0	0	0	0	0	0	0	0	0	2	2	1	6	15	67		
U059	II. 慢性非传染性疾病	100117	146	74	40	39	63	70	159	269	425	705	1534	2456	3087	7343	8791	12754	20311	36298		
U060	A. 恶性肿瘤	27162	6	26	16	17	20	27	63	146	247	432	908	1446	1775	2940	3275	3219	3779	4329	4491	
U061	1. 唇、口腔和咽恶性肿瘤	363	1	0	0	0	1	1	0	1	7	10	17	21	25	29	43	37	46	69	56	
U062	2. 食道癌	1346	0	0	0	1	1	0	0	1	2	2	23	18	78	140	230	284	293	273		
U063	3. 胃癌	2729	0	0	0	0	2	8	19	35	33	73	127	135	262	330	307	423	479	496		
U064	4. 结肠直肠癌	2758	0	0	0	1	1	4	15	16	32	68	94	155	252	311	279	394	518	617		
U065	5. 肝癌	2372	0	0	0	0	1	3	9	19	32	66	118	154	249	319	302	325	380	395		

续表

疾病 编码	疾病名称	合计	0岁~ 1岁	1岁~ 5岁	5岁~ 10岁	10岁~ 15岁	15岁~ 20岁	20岁~ 25岁	25岁~ 30岁	30岁~ 35岁	35岁~ 40岁	40岁~ 45岁	45岁~ 50岁	50岁~ 55岁	55岁~ 60岁	60岁~ 65岁	65岁~ 70岁	70岁~ 75岁	75岁~ 80岁	80岁~ 85岁	85岁~
U066	6. 胰腺癌	1463	0	0	0	1	0	0	2	4	4	11	23	57	70	173	205	197	233	251	232
U067	7. 肺癌	6853	0	0	0	0	1	1	2	17	22	68	159	268	389	678	817	903	1042	1220	1266
U068	8. 皮肤癌	128	0	0	0	0	0	0	0	0	2	1	8	5	9	11	10	9	13	18	42
U069	9. 乳腺癌	2149	0	0	0	0	0	0	2	15	46	99	169	233	245	343	262	156	189	191	199
U070	10. 子宫颈癌	799	0	0	0	0	0	2	3	13	26	56	85	135	96	109	81	61	53	44	35
U071	11. 子宫体癌	415	0	0	0	0	0	0	1	4	6	9	36	44	48	44	52	49	51	42	29
U072	12. 卵巢癌	815	0	0	0	0	2	1	5	6	10	19	56	73	106	164	112	80	69	63	49
U073	13. 前列腺癌	0	0	0	0	0	0	0	0	0	0	0	0	0	0	0	0	0	0	0	0
U074	14. 膀胱癌	289	0	0	0	0	0	0	0	0	0	0	2	3	12	18	27	25	41	67	94
U075	15. 淋巴瘤与多发性骨髓瘤	684	0	2	1	4	0	1	0	5	8	10	14	38	50	88	96	114	88	99	66
U076	16. 白血病	662	1	8	4	9	9	9	14	12	23	7	32	42	51	81	81	66	79	74	60
U077	其他	3337	4	16	11	2	6	7	19	26	22	43	98	165	212	361	389	404	449	521	582
U078	B. 其他肿瘤	399	2	3	2	0	2	3	1	4	10	4	21	20	22	42	37	44	37	55	90
U079	C. 糖尿病	4010	0	0	0	0	0	3	7	7	10	17	52	74	110	240	369	492	645	863	1121
U080	D. 内分泌紊乱	389	5	8	0	1	3	1	6	7	6	12	10	12	20	20	24	26	43	58	127
U081	E. 神经系统和精神障碍疾病	2617	8	11	16	9	12	8	19	16	16	28	41	52	52	114	144	163	248	508	1152
U082	1. 单相精神抑郁	60	0	0	0	0	2	0	1	3	2	7	4	4	4	8	10	7	2	4	2
U083	2. 双相情感障碍	4	0	0	0	0	0	0	0	0	0	0	0	1	0	0	0	0	1	2	0
U084	3. 精神分裂症	69	0	0	0	0	0	1	2	0	6	2	6	3	12	10	4	7	4	7	5
U085	4. 癫痫症	93	0	0	2	3	3	2	7	4	2	9	7	11	4	10	5	2	5	10	7
U086	5. 酒精使用所致精神障碍	2	0	0	0	0	0	0	0	0	0	0	1	0	0	0	0	0	1	0	0
U087	6. 阿尔茨海默病和其他痴呆	1580	1	0	0	0	0	0	0	2	0	4	2	8	8	27	57	71	149	354	897
U088	7. 帕金森病	317	0	0	0	0	0	0	0	1	0	0	0	5	3	13	31	43	43	83	95
U089	8. 多发性硬化	2	0	0	0	0	0	0	0	0	0	0	0	0	0	1	1	0	0	0	0
U090	9. 药物使用所致精神障碍	1	0	0	0	0	0	0	0	0	0	1	0	0	0	0	0	0	0	0	0
U091	10. 创伤后应激障碍	0	0	0	0	0	0	0	0	0	0	0	0	0	0	0	0	0	0	0	0
U092	11. 强迫症	0	0	0	0	0	0	0	0	0	0	0	0	0	0	0	0	0	0	0	0
U093	12. 惊恐障碍	0	0	0	0	0	0	0	0	0	0	0	0	0	0	0	0	0	0	0	0
U094	13. 失眠症	0	0	0	0	0	0	0	0	0	0	0	0	0	0	0	0	0	0	0	0
U095	14. 偏头痛	0	0	0	0	0	0	0	0	0	0	0	0	0	0	0	0	0	0	0	0
U096	15. 由于铅暴露引起的精神发育障碍	9	0	1	1	0	0	0	0	1	1	1	0	1	1	2	0	0	0	0	0
U097	其他	473	7	10	13	6	7	5	9	5	5	4	21	18	20	43	35	33	42	47	143
U098	F. 感官疾病	5	0	0	0	0	0	0	0	0	0	0	0	0	0	0	0	0	1	1	3

续表

疾病 编码	疾病名称	合计	0岁~ 1岁	1岁~ 5岁	5岁~ 10岁	10岁~ 15岁	15岁~ 20岁	20岁~ 25岁	25岁~ 30岁	30岁~ 35岁	35岁~ 40岁	40岁~ 45岁	45岁~ 50岁	50岁~ 55岁	55岁~ 60岁	60岁~ 65岁	65岁~ 70岁	70岁~ 75岁	75岁~ 80岁	80岁~ 85岁	85岁~
U099	1. 青光眼	2	0	0	0	0	0	0	0	0	0	0	0	0	0	0	0	0	0	1	1
U100	2. 白内障	2	0	0	0	0	0	0	0	0	0	0	0	0	0	0	0	0	0	0	2
U101	3. 与年龄有关的视觉障碍	0	0	0	0	0	0	0	0	0	0	0	0	0	0	0	0	0	0	0	0
U102	4. 成年开始的听力损失	0	0	0	0	0	0	0	0	0	0	0	0	0	0	0	0	0	0	0	0
U103	其他	1	0	0	0	0	0	0	0	0	0	0	0	0	0	0	0	0	1	0	0
U104	G. 心血管疾病	54412	9	6	2	5	12	17	36	59	91	155	396	692	899	1816	2955	4098	6776	12067	24321
U105	1. 风湿性心脏病	657	0	0	0	0	0	0	0	0	2	9	6	14	22	44	60	79	78	117	226
U106	2. 高血压及并发症	3393	0	0	1	0	0	0	0	2	2	5	10	23	37	72	141	208	326	729	1837
U107	3. 缺血性心脏病	25102	0	0	0	0	4	5	15	24	35	65	159	262	341	735	1222	1670	2871	5537	12157
U108	4. 脑血管病	22810	1	0	0	2	2	2	15	17	33	60	181	341	432	854	1390	1939	3220	5235	9086
U109	5. 炎性心脏病	206	5	2	0	2	2	2	1	2	3	2	3	8	12	9	15	19	23	31	65
U110	其他	2129	3	4	1	1	3	8	3	14	16	14	35	43	51	101	122	173	249	393	895
U111	H. 主要呼吸系统疾病	6607	5	0	0	1	1	1	2	5	10	10	26	44	67	149	261	383	730	1573	3339
U112	1. 慢性阻塞性肺疾病	5164	0	0	0	0	0	0	0	0	3	4	10	23	38	92	193	289	572	1273	2667
U113	2. 哮喘	322	0	0	0	0	0	1	0	2	2	3	5	6	6	9	14	16	39	64	155
U114	其他	1121	5	0	0	1	1	0	2	3	5	3	11	15	23	48	54	78	119	236	517
U115	I. 主要消化系统疾病	2301	8	2	1	2	0	2	2	5	6	17	34	35	65	112	125	214	284	488	899
U116	1. 消化性溃疡	310	0	0	0	0	0	0	0	0	0	0	0	2	5	13	15	22	34	75	144
U117	2. 肝硬化	526	0	0	0	1	0	1	0	3	2	9	16	13	29	49	45	92	87	89	90
U118	3. 阑尾炎	8	0	0	0	0	0	0	0	0	0	0	0	1	1	1	0	1	1	1	2
U119	其他	1457	8	2	1	1	0	1	2	2	4	8	18	19	30	49	65	99	162	323	663
U120	J. 主要泌尿生殖系统疾病	968	0	1	0	0	1	1	7	6	5	6	27	47	45	66	92	93	147	196	228
U121	1. 肾炎和肾病	860	0	1	0	0	1	1	7	6	4	6	24	43	40	62	85	87	140	171	182
U122	2. 前列腺增生	0	0	0	0	0	0	0	0	0	0	0	0	0	0	0	0	0	0	0	0
U123	其他	108	0	0	0	0	0	0	0	0	1	0	3	4	5	4	7	6	7	25	46
U124	K. 皮肤病	156	0	0	0	0	0	0	0	1	1	3	2	4	5	4	7	12	7	27	83
U125	L. 肌肉骨骼和结缔组织疾病	866	0	0	0	0	3	4	5	8	11	15	11	26	20	41	47	43	52	141	439
U126	1. 风湿性关节炎	541	0	0	0	0	0	0	0	2	0	0	2	3	2	9	23	27	34	96	343
U127	2. 骨关节炎	9	0	0	0	0	0	0	0	0	0	0	0	0	0	0	0	0	0	5	4
U128	3. 痛风	14	0	0	0	0	0	0	0	0	0	0	1	0	0	0	0	1	1	2	9
U129	4. 腰痛	6	0	0	0	0	0	0	0	0	0	0	0	0	0	0	0	0	0	2	4
U130	其他	296	0	0	0	0	3	4	5	6	11	15	8	23	18	32	24	15	17	36	79
U131	M. 先天异常	224	103	17	3	4	9	3	11	5	12	6	6	4	7	9	7	3	5	5	5

续表

疾病 编码	疾病名称	合计	0岁~ 1岁	1岁~ 5岁	5岁~ 10岁	10岁~ 15岁	15岁~ 20岁	20岁~ 25岁	25岁~ 30岁	30岁~ 35岁	35岁~ 40岁	40岁~ 45岁	45岁~ 50岁	50岁~ 55岁	55岁~ 60岁	60岁~ 65岁	65岁~ 70岁	70岁~ 75岁	75岁~ 80岁	80岁~ 85岁	85岁~
U132	1. 腹壁缺损	0	0	0	0	0	0	0	0	0	0	0	0	0	0	0	0	0	0	0	0
U133	2. 无脑畸形	0	0	0	0	0	0	0	0	0	0	0	0	0	0	0	0	0	0	0	0
U134	3. 肛门直肠闭锁	3	3	0	0	0	0	0	0	0	0	0	0	0	0	0	0	0	0	0	0
U135	4. 唇裂	0	0	0	0	0	0	0	0	0	0	0	0	0	0	0	0	0	0	0	0
U136	5. 腭裂	2	2	0	0	0	0	0	0	0	0	0	0	0	0	0	0	0	0	0	0
U137	6. 食管闭锁	4	4	0	0	0	0	0	0	0	0	0	0	0	0	0	0	0	0	0	0
U138	7. 肾发育不全	1	0	0	0	0	0	0	0	0	0	0	0	0	0	0	0	0	0	0	0
U139	8. 唐氏综合征	6	1	3	0	0	1	0	0	0	0	0	0	0	0	0	0	0	0	0	0
U140	9. 先天性心脏异常	146	57	11	2	4	6	3	7	4	9	4	5	4	4	9	5	3	4	2	3
U141	10. 脊柱裂	1	0	0	0	0	0	0	0	0	1	0	0	0	0	0	0	0	0	0	0
U142	其他	61	36	3	1	0	2	0	3	1	2	1	1	0	3	0	2	0	1	3	2
U143	N. 口腔疾病	1	0	0	0	0	0	0	0	0	0	0	0	0	0	0	0	0	0	0	0
U144	1. 龋齿	0	0	0	0	0	0	0	0	0	0	0	0	0	0	0	0	0	0	0	0
U145	2. 牙周病	0	0	0	0	0	0	0	0	0	0	0	0	0	0	0	0	0	0	0	0
U146	3. 无牙症	0	0	0	0	0	0	0	0	0	0	0	0	0	0	0	0	0	0	0	0
U147	其他	1	0	0	0	0	0	0	0	0	0	0	0	0	0	0	0	0	0	0	0
U148	III. 伤害	5401	27	42	31	25	38	64	84	93	99	138	220	253	254	376	340	363	411	648	1895
U149	A. 意外伤害	4618	26	41	28	21	28	44	50	54	68	96	155	177	187	290	268	297	364	590	1834
U150	1. 道路交通事故	1190	2	17	16	9	11	21	25	31	37	55	99	104	110	184	142	116	78	72	61
U151	2. 意外中毒	164	0	2	1	5	1	10	6	3	8	5	8	8	10	9	19	12	13	19	25
U152	3. 意外跌落	1980	4	6	3	5	4	2	8	8	9	13	15	21	32	47	56	99	175	324	1149
U153	4. 火灾	40	0	0	0	1	1	0	0	1	0	1	0	0	0	2	2	2	8	8	14
U154	5. 溺水	281	0	11	4	1	10	10	8	8	7	17	15	19	15	26	22	27	23	26	32
U155	其他	963	20	5	4	0	1	1	3	3	7	5	18	25	20	22	27	41	67	141	553
U156	B. 故意伤害	734	1	1	1	4	9	19	33	34	29	39	64	67	63	83	69	64	44	56	54
U157	1. 自杀及后遗症	688	0	0	0	3	9	16	26	32	24	35	57	64	59	81	65	64	44	55	54
U158	2. 他杀及后遗症	45	1	1	1	1	0	3	7	2	5	4	7	3	3	2	4	0	0	1	0
U159	3. 战争	0	0	0	0	0	0	0	0	0	0	0	0	0	0	0	0	0	0	0	0
U160	其他	1	0	0	0	0	0	0	0	0	0	0	0	0	1	0	0	0	0	0	0

续表

疾病 编码	疾病名称	合计	0岁~ 1岁	1岁~ 5岁	5岁~ 10岁	10岁~ 15岁	15岁~ 20岁	20岁~ 25岁	25岁~ 30岁	30岁~ 35岁	35岁~ 40岁	40岁~ 45岁	45岁~ 50岁	50岁~ 55岁	55岁~ 60岁	60岁~ 65岁	65岁~ 70岁	70岁~ 75岁	75岁~ 80岁	80岁~ 85岁	85岁~
U033	a. 蛔虫病	0	0	0	0	0	0	0	0	0	0	0	0	0	0	0	0	0	0	0	0
U034	b. 鞭虫病	0	0	0	0	0	0	0	0	0	0	0	0	0	0	0	0	0	0	0	0
U035	c. 钩虫病	0	0	0	0	0	0	0	0	0	0	0	0	0	0	0	0	0	0	0	0
U036	d. 其他	0	0	0	0	0	0	0	0	0	0	0	0	0	0	0	0	0	0	0	0
U037	其他传染病	353	25	13	3	1	0	3	3	3	7	4	9	16	18	21	35	26	46	47	73
U038	B. 呼吸系统感染	3795	34	18	12	4	5	7	10	12	30	48	48	64	88	156	188	277	490	794	1546
U039	1. 下呼吸道感染	3786	34	17	11	3	5	7	10	12	30	47	47	64	88	155	187	277	490	793	1544
U040	2. 上呼吸道感染	9	0	1	1	1	0	0	0	0	0	0	1	0	0	1	1	0	0	1	2
U041	3. 中耳炎	0	0	0	0	0	0	0	0	0	0	0	0	0	0	0	0	0	0	0	0
U042	C. 妊娠、分娩和产褥期并发症	20	0	0	0	0	0	0	10	3	6	1	0	0	0	0	0	0	0	0	0
U043	1. 孕产妇出血	5	0	0	0	0	0	0	1	2	0	0	0	0	0	0	0	0	0	0	0
U044	2. 产妇产后出血	0	0	0	0	0	0	0	0	0	0	0	0	0	0	0	0	0	0	0	0
U045	3. 妊娠高血压综合征	1	0	0	0	0	0	0	0	0	0	0	0	0	0	0	0	0	0	0	0
U046	4. 梗阻性分娩	0	0	0	0	0	0	0	0	0	0	0	0	0	0	0	0	0	0	0	0
U047	5. 流产	3	0	0	0	0	0	0	1	0	2	0	0	0	0	0	0	0	0	0	0
U048	其他	10	0	0	0	0	0	0	6	1	2	1	0	0	0	0	0	0	0	0	0
U049	D. 起源于围生期的情况	443	443	0	0	0	0	0	0	0	0	0	0	0	0	0	0	0	0	0	0
U050	1. 出生低体重	125	125	0	0	0	0	0	0	0	0	0	0	0	0	0	0	0	0	0	0
U051	2. 出生产伤和窒息	239	239	0	0	0	0	0	0	0	0	0	0	0	0	0	0	0	0	0	0
U052	其他	79	79	0	0	0	0	0	0	0	0	0	0	0	0	0	0	0	0	0	0
U053	E. 营养不良	564	1	2	3	1	0	0	3	0	2	4	2	8	9	7	10	18	51	119	324
U054	1. 蛋白质-能量营养不良	330	0	2	2	0	0	0	1	0	1	2	1	1	6	2	6	8	32	68	198
U055	2. 碘缺乏	0	0	0	0	0	0	0	0	0	0	0	0	0	0	0	0	0	0	0	0
U056	3. 维生素A缺乏病	0	0	0	0	0	0	0	0	0	0	0	0	0	0	0	0	0	0	0	0
U057	4. 缺铁性贫血	51	0	0	0	0	0	0	2	0	1	2	0	6	1	1	3	2	4	18	11
U058	其他营养不良	183	1	0	1	1	0	0	0	0	0	0	1	1	2	4	1	8	15	33	115
U059	II. 慢性非传染性疾病	147673	247	111	110	98	151	184	367	594	954	1913	4276	6564	8064	12388	16871	21592	26187	31427	
U060	A. 恶性肿瘤	41556	11	28	38	46	53	73	130	221	406	805	1839	2946	3512	5449	6103	5498	5819	5061	3518
U061	1. 唇、口腔和咽恶性肿瘤	726	0	1	1	0	1	1	7	4	13	22	62	80	93	104	89	70	72	59	47
U062	2. 食道癌	2259	0	0	0	0	1	0	0	0	1	11	63	137	174	303	347	352	334	327	209
U063	3. 胃癌	4302	0	0	0	0	1	1	12	16	33	59	109	283	309	527	641	599	661	623	428
U064	4. 结直肠癌	3402	0	0	0	0	1	2	5	10	28	42	110	209	222	395	481	534	550	370	
U065	5. 肝癌	6025	1	1	0	1	2	3	9	46	99	208	458	609	680	824	885	658	656	524	361

续表

疾病 编码	疾病名称	合计	0岁~ 1岁	1岁~ 5岁	5岁~ 10岁	10岁~ 15岁	15岁~ 20岁	20岁~ 25岁	25岁~ 30岁	30岁~ 35岁	35岁~ 40岁	40岁~ 45岁	45岁~ 50岁	50岁~ 55岁	55岁~ 60岁	60岁~ 65岁	65岁~ 70岁	70岁~ 75岁	75岁~ 80岁	80岁~ 85岁	85岁~
U099	1. 青光眼	0	0	0	0	0	0	0	0	0	0	0	0	0	0	0	0	0	0	0	0
U100	2. 白内障	0	0	0	0	0	0	0	0	0	0	0	0	0	0	0	0	0	0	0	0
U101	3. 与年龄有关的视觉障碍	0	0	0	0	0	0	0	0	0	0	0	0	0	0	0	0	0	0	0	0
U102	4. 成年开始的听力损失	0	0	0	0	0	0	0	0	0	0	0	0	0	0	0	0	0	0	0	0
U103	其他	2	0	0	0	0	0	1	0	0	0	0	0	0	0	0	0	0	0	0	1
U104	G. 心血管疾病	80840	11	8	9	6	36	44	135	241	378	821	1815	2771	3477	5313	7315	8624	12008	16101	21727
U105	1. 风湿性心脏病	771	0	0	0	2	1	1	2	2	5	4	13	22	37	63	81	93	105	129	212
U106	2. 高血压及并发症	5686	0	0	0	0	1	1	3	9	17	43	89	122	156	279	411	539	868	1228	1921
U107	3. 缺血性心脏病	34576	0	0	0	1	11	14	60	107	151	352	778	1172	1482	2195	2891	3394	4807	6892	10269
U108	4. 脑血管病	37315	0	0	0	1	4	15	42	92	149	364	817	1304	1665	2599	3704	4369	5910	7459	8821
U109	5. 炎性心脏病	317	2	3	2	1	4	2	3	8	14	14	22	26	29	28	34	29	24	29	43
U110	其他	2097	7	5	6	3	14	11	24	22	42	44	91	120	103	141	184	191	284	358	447
U111	H. 主要呼吸系统疾病	11250	6	1	1	0	3	4	7	8	15	31	66	138	217	493	793	1194	1852	2761	3660
U112	1. 慢性阻塞性肺疾病	9432	0	0	0	0	2	2	3	2	6	18	45	108	172	397	669	1013	1565	2347	3085
U113	2. 哮喘	464	0	0	0	0	1	1	1	3	2	3	3	5	7	26	31	39	80	120	143
U114	其他	1354	6	1	1	0	3	1	3	3	7	10	18	25	38	70	93	142	207	294	432
U115	I. 主要消化系统疾病	3266	6	2	4	2	2	9	11	26	50	102	194	245	250	315	299	304	406	510	529
U116	1. 消化性溃疡	506	0	0	1	0	0	1	1	1	3	10	16	19	32	32	48	54	77	105	106
U117	2. 肝硬化	1237	0	0	0	0	1	0	3	16	23	66	121	155	142	161	133	113	120	118	65
U118	3. 阑尾炎	16	0	0	0	0	0	0	0	0	1	0	0	1	0	0	1	1	5	3	4
U119	其他	1506	6	2	3	2	1	8	7	9	23	26	57	70	75	122	117	136	204	284	354
U120	J. 主要泌尿生殖系统疾病	1838	1	0	1	3	0	3	19	21	28	40	89	119	138	184	226	203	253	266	244
U121	1. 肾炎和肾病	1734	1	0	1	3	0	3	17	21	24	40	88	116	134	181	213	194	236	244	218
U122	2. 前列腺增生	11	0	0	0	0	0	0	0	0	0	0	0	0	0	0	0	0	1	4	6
U123	其他	93	0	0	0	0	0	0	2	0	4	0	1	3	4	3	13	9	16	18	20
U124	K. 皮肤病	73	1	0	0	0	0	0	0	0	0	0	2	3	2	4	7	12	11	8	23
U125	L. 肌肉骨骼和结缔组织疾病	434	0	2	0	2	3	9	8	13	7	6	19	24	24	42	35	40	52	63	85
U126	1. 风湿性关节炎	104	0	0	0	0	1	0	2	2	0	2	2	7	3	15	7	11	16	24	14
U127	2. 骨关节炎	7	0	0	0	0	0	0	0	0	1	0	0	0	0	0	1	0	2	2	1
U128	3. 痛风	37	0	0	0	0	0	0	0	1	0	0	0	3	0	5	3	3	6	5	11
U129	4. 腰痛	13	0	0	0	0	0	0	0	0	0	0	2	1	0	2	0	4	2	0	2
U130	其他	272	0	2	0	2	3	8	8	10	6	4	15	13	20	20	24	22	26	32	57
U131	M. 先天异常	388	170	43	26	19	9	13	14	14	12	7	17	12	7	3	9	2	2	2	1

续表

疾病 编码	疾病名称	合计	0岁~1岁	1岁~5岁	5岁~10岁	10岁~15岁	15岁~20岁	20岁~25岁	25岁~30岁	30岁~35岁	35岁~40岁	40岁~45岁	45岁~50岁	50岁~55岁	55岁~60岁	60岁~65岁	65岁~70岁	70岁~75岁	75岁~80岁	80岁~85岁	85岁~	
UI32	1. 腹壁缺损	1	1	0	0	0	0	0	0	0	0	0	0	0	0	0	0	0	0	0	0	0
UI33	2. 无脑畸形	0	0	0	0	0	0	0	0	0	0	0	0	0	0	0	0	0	0	0	0	0
UI34	3. 肛门直肠闭锁	4	4	0	0	0	0	0	0	0	0	0	0	0	0	0	0	0	0	0	0	0
UI35	4. 唇裂	0	0	0	0	0	0	0	0	0	0	0	0	0	0	0	0	0	0	0	0	0
UI36	5. 腭裂	1	0	0	0	0	0	0	0	0	0	0	0	1	0	0	0	0	0	0	0	0
UI37	6. 食管闭锁	0	0	0	0	0	0	0	0	0	0	0	0	0	0	0	0	0	0	0	0	0
UI38	7. 肾发育不全	0	0	0	0	0	0	0	0	0	0	0	0	0	0	0	0	0	0	0	0	0
UI39	8. 唐氏综合征	8	2	1	1	0	0	0	0	1	0	0	2	1	0	0	0	0	0	0	0	0
UI40	9. 先天性心脏异常	281	113	34	21	19	16	8	9	9	9	7	11	7	4	1	8	0	2	2	1	1
UI41	10. 脊柱裂	1	1	0	0	0	0	0	0	0	0	0	0	0	0	0	0	0	0	0	0	0
UI42	其他	91	48	8	4	1	3	1	4	5	2	0	4	4	2	2	1	2	0	0	0	0
UI43	N. 口腔疾病	2	0	0	0	0	0	0	0	0	0	0	0	1	0	0	0	0	0	0	0	1
UI44	1. 龋齿	1	0	0	0	0	0	0	0	0	0	0	0	0	0	0	0	0	0	0	0	1
UI45	2. 牙周病	0	0	0	0	0	0	0	0	0	0	0	0	0	0	0	0	0	0	0	0	0
UI46	3. 无牙症	0	0	0	0	0	0	0	0	0	0	0	0	0	0	0	0	0	0	0	0	0
UI47	其他	1	0	0	0	0	0	0	0	0	0	0	0	0	0	0	0	0	0	0	0	0
UI48	III. 伤害	9037	37	151	68	98	158	228	344	410	420	480	711	920	630	757	737	649	630	663	946	856
UI49	A. 意外伤害	7564	37	149	67	79	122	176	259	344	341	404	601	770	509	627	591	534	526	572	856	85
UI50	1. 道路交通事故	3186	2	55	27	55	93	142	172	184	184	220	294	392	254	335	324	251	174	98	85	13
UI51	2. 意外中毒	516	1	5	3	4	6	10	14	34	43	32	57	71	42	48	37	36	33	27	13	554
UI52	3. 意外跌落	2076	2	16	9	15	24	34	39	52	68	68	110	141	98	138	108	139	198	316	554	21
UI53	4. 火灾	122	0	4	3	1	0	2	2	3	3	7	4	12	10	6	13	9	12	10	21	43
UI54	5. 溺水	623	4	43	22	24	36	28	29	40	19	19	48	47	35	29	40	40	41	36	43	140
UI55	其他	1041	28	26	3	6	10	19	38	56	40	58	88	107	70	71	69	59	68	85	140	84
UI56	B. 故意伤害	1369	0	0	1	18	33	48	78	62	70	67	95	134	115	124	142	110	100	88	84	84
UI57	1. 自杀及后遗症	1298	0	0	1	15	31	48	75	58	65	57	84	127	100	121	137	109	99	87	84	84
UI58	2. 他杀及后遗症	57	0	0	0	2	0	2	3	2	2	8	6	7	13	3	5	1	1	1	0	0
UI59	3. 战争	0	0	0	0	0	0	0	0	0	0	0	0	0	0	0	0	0	0	0	0	0
UI60	其他	14	0	0	0	0	0	0	1	1	3	2	5	0	2	0	0	0	0	0	0	0

续表

疾病编码	疾病名称	合计	0岁~1岁	1岁~5岁	5岁~10岁	10岁~15岁	15岁~20岁	20岁~25岁	25岁~30岁	30岁~35岁	35岁~40岁	40岁~45岁	45岁~50岁	50岁~55岁	55岁~60岁	60岁~65岁	65岁~70岁	70岁~75岁	75岁~80岁	80岁~85岁	85岁~	
U033	a. 蛔虫病	0	0	0	0	0	0	0	0	0	0	0	0	0	0	0	0	0	0	0	0	0
U034	b. 鞭虫病	0	0	0	0	0	0	0	0	0	0	0	0	0	0	0	0	0	0	0	0	0
U035	c. 钩虫病	0	0	0	0	0	0	0	0	0	0	0	0	0	0	0	0	0	0	0	0	0
U036	d. 其他	0	0	0	0	0	0	0	0	0	0	0	0	0	0	0	0	0	0	0	0	0
U037	其他传染病	213	18	8	0	1	0	3	1	0	4	3	8	12	13	14	21	16	27	30	34	34
U038	B. 呼吸系统感染	2200	21	9	5	3	0	7	6	9	7	24	32	43	69	114	126	180	310	457	778	778
U039	1. 下呼吸道感染	2193	21	8	4	3	0	7	6	9	7	24	31	43	69	113	125	180	310	457	776	776
U040	2. 上呼吸道感染	7	0	1	1	0	0	0	0	0	0	0	1	0	0	1	0	0	0	0	0	2
U041	3. 中耳炎	0	0	0	0	0	0	0	0	0	0	0	0	0	0	0	0	0	0	0	0	0
U042	C. 妊娠、分娩和产褥期并发症	0	0	0	0	0	0	0	0	0	0	0	0	0	0	0	0	0	0	0	0	0
U043	1. 产妇产出血	0	0	0	0	0	0	0	0	0	0	0	0	0	0	0	0	0	0	0	0	0
U044	2. 产妇产血症	0	0	0	0	0	0	0	0	0	0	0	0	0	0	0	0	0	0	0	0	0
U045	3. 妊娠高血压综合征	0	0	0	0	0	0	0	0	0	0	0	0	0	0	0	0	0	0	0	0	0
U046	4. 梗阻性分娩	0	0	0	0	0	0	0	0	0	0	0	0	0	0	0	0	0	0	0	0	0
U047	5. 流产	0	0	0	0	0	0	0	0	0	0	0	0	0	0	0	0	0	0	0	0	0
U048	其他	0	0	0	0	0	0	0	0	0	0	0	0	0	0	0	0	0	0	0	0	0
U049	D. 起源于围生期的情况	266	266	0	0	0	0	0	0	0	0	0	0	0	0	0	0	0	0	0	0	0
U050	1. 出生低体重	67	67	0	0	0	0	0	0	0	0	0	0	0	0	0	0	0	0	0	0	0
U051	2. 出生产伤和窒息	150	150	0	0	0	0	0	0	0	0	0	0	0	0	0	0	0	0	0	0	0
U052	其他	49	49	0	0	0	0	0	0	0	0	0	0	0	0	0	0	0	0	0	0	0
U053	E. 营养缺乏	247	0	2	1	1	0	0	2	0	1	0	2	5	6	2	3	12	31	48	131	131
U054	1. 蛋白质-能量营养不良	137	0	2	0	0	0	1	0	0	0	0	1	1	5	1	3	7	18	29	69	69
U055	2. 碘缺乏	0	0	0	0	0	0	0	0	0	0	0	0	0	0	0	0	0	0	0	0	0
U056	3. 维生素A缺乏病	0	0	0	0	0	0	0	0	0	0	0	0	0	0	0	0	0	0	0	0	0
U057	4. 缺铁性贫血	19	0	0	0	0	0	0	0	0	0	0	0	0	0	0	0	0	0	0	0	0
U058	其他营养病症	91	0	0	1	1	0	0	1	0	0	0	0	3	1	1	0	1	2	6	3	3
U059	II. 慢性非传染性疾病	85914	154	62	59	53	90	122	239	394	636	1329	3007	4556	5672	8460	10154	10438	12268	13803	14418	14418
U060	A. 恶性肿瘤	26452	9	18	20	29	32	45	83	112	224	471	1167	1884	2374	3716	4074	3581	3621	2984	2008	2008
U061	1. 唇、口腔和咽恶性肿瘤	553	0	1	0	1	1	1	5	2	8	19	50	65	77	91	69	56	43	36	29	29
U062	2. 食道癌	1756	0	0	0	1	0	0	0	0	1	10	58	130	166	264	296	261	231	208	130	130
U063	3. 胃癌	2910	0	0	0	1	1	1	7	5	19	31	75	184	229	396	459	411	467	398	227	227
U064	4. 结肠直肠癌	2048	0	0	0	1	2	3	4	4	18	24	77	143	144	246	312	288	293	285	208	208
U065	5. 肝癌	4405	1	0	0	1	2	1	6	38	76	178	406	508	550	641	633	465	406	301	192	192

续表

疾病 编码	疾病名称	合计	0岁~1岁	1岁~5岁	5岁~10岁	10岁~15岁	15岁~20岁	20岁~25岁	25岁~30岁	30岁~35岁	35岁~40岁	40岁~45岁	45岁~50岁	50岁~55岁	55岁~60岁	60岁~65岁	65岁~70岁	70岁~75岁	75岁~80岁	80岁~85岁	85岁~	
U099	1. 青光眼	0	0	0	0	0	0	0	0	0	0	0	0	0	0	0	0	0	0	0	0	0
U100	2. 白内障	0	0	0	0	0	0	0	0	0	0	0	0	0	0	0	0	0	0	0	0	0
U101	3. 与年龄有关的视觉障碍	0	0	0	0	0	0	0	0	0	0	0	0	0	0	0	0	0	0	0	0	0
U102	4. 成年开始的听力损失	0	0	0	0	0	0	0	0	0	0	0	0	0	0	0	0	0	0	0	0	0
U103	其他	1	0	0	0	0	0	1	0	0	0	0	0	0	0	0	0	0	0	0	0	0
U104	G. 心血管疾病	44715	7	6	4	1	25	30	97	196	305	654	1386	2082	2564	3663	4743	5200	6459	8019	9274	
U105	1. 风湿性心脏病	316	0	0	0	1	1	1	0	2	3	2	8	7	10	30	35	39	44	53	81	
U106	2. 高血压及并发症	2944	0	0	0	0	0	0	0	7	13	30	67	100	115	187	260	314	498	595	758	
U107	3. 缺血性心脏病	18531	0	0	0	0	9	10	46	94	126	281	605	895	1101	1554	1862	1971	2423	3315	4239	
U108	4. 脑血管病	21452	0	0	0	0	3	12	31	69	120	289	614	973	1228	1776	2439	2743	3324	3863	3968	
U109	5. 炎性心脏病	212	2	1	1	0	4	1	1	6	11	13	21	20	26	18	20	19	13	17	18	
U110	其他	1225	4	5	2	1	8	6	18	17	32	39	68	85	80	96	121	109	152	175	207	
U111	H. 主要呼吸系统疾病	7052	5	1	0	0	1	4	4	7	8	22	46	98	164	372	551	821	1243	1711	1994	
U112	1. 慢性阻塞性肺疾病	5900	0	0	0	0	0	2	2	1	3	14	32	76	130	294	463	707	1043	1458	1675	
U113	2. 哮喘	259	0	0	0	0	0	1	0	3	1	1	1	3	3	21	25	27	57	61	55	
U114	其他	893	5	1	0	0	1	1	2	3	4	7	13	19	31	57	63	87	143	192	264	
U115	I. 主要消化系统疾病	2103	1	2	3	1	2	6	8	22	34	91	166	203	204	233	195	193	211	257	271	
U116	1. 消化性溃疡	319	0	0	1	0	0	1	1	0	1	8	14	15	28	23	34	35	41	55	62	
U117	2. 肝硬化	925	0	0	0	0	1	0	3	16	16	63	105	143	118	129	91	78	62	65	35	
U118	3. 阑尾炎	5	0	0	0	0	0	0	0	0	0	0	0	1	0	0	0	1	1	0	2	
U119	其他	854	1	2	2	1	1	5	4	6	17	20	47	44	58	81	70	79	107	137	172	
U120	J. 主要泌尿生殖系统疾病	1074	0	0	0	0	0	2	12	14	19	23	63	75	85	116	134	114	138	135	144	
U121	1. 肾炎和肾病	1008	0	0	0	0	0	2	12	14	17	23	62	73	82	115	124	109	129	123	123	
U122	2. 前列腺增生	11	0	0	0	0	0	0	0	0	0	0	0	0	0	0	0	0	1	4	6	
U123	其他	55	0	0	0	0	0	0	0	0	2	0	1	2	3	1	10	5	8	8	15	
U124	K. 皮肤病	40	1	0	0	0	0	0	0	0	0	0	2	2	2	3	3	5	8	6	8	
U125	L. 肌肉骨骼和结缔组织疾病	184	0	1	0	0	2	3	2	3	1	3	8	8	10	19	10	18	20	35	41	
U126	1. 风湿性关节炎	42	0	0	0	0	0	0	0	0	0	2	1	1	1	5	2	5	9	11	5	
U127	2. 骨关节炎	3	0	0	0	0	0	0	0	0	0	0	0	0	0	0	0	0	0	2	1	
U128	3. 痛风	27	0	0	0	0	0	0	0	1	0	0	0	2	0	4	1	3	2	4	10	
U129	4. 腰痛	7	0	0	0	0	0	0	0	0	0	0	0	0	0	1	0	2	1	0	1	
U130	其他	104	0	1	0	0	2	3	2	2	1	1	5	5	8	9	7	8	8	18	24	
U131	M. 先天异常	226	103	20	17	11	10	8	6	9	11	3	8	5	3	2	6	1	2	0	1	

续表

疾病 编码	疾病名称	合计	0岁~1岁	1岁~5岁	5岁~10岁	10岁~15岁	15岁~20岁	20岁~25岁	25岁~30岁	30岁~35岁	35岁~40岁	40岁~45岁	45岁~50岁	50岁~55岁	55岁~60岁	60岁~65岁	65岁~70岁	70岁~75岁	75岁~80岁	80岁~85岁	85岁~
U132	1. 腹壁缺损	1	1	0	0	0	0	0	0	0	0	0	0	0	0	0	0	0	0	0	0
U133	2. 无脑畸形	0	0	0	0	0	0	0	0	0	0	0	0	0	0	0	0	0	0	0	0
U134	3. 肛门直肠闭锁	4	4	0	0	0	0	0	0	0	0	0	0	0	0	0	0	0	0	0	0
U135	4. 唇裂	0	0	0	0	0	0	0	0	0	0	0	0	0	0	0	0	0	0	0	0
U136	5. 腭裂	1	0	0	0	0	0	0	0	0	0	0	0	1	0	0	0	0	0	0	0
U137	6. 食管闭锁	0	0	0	0	0	0	0	0	0	0	0	0	0	0	0	0	0	0	0	0
U138	7. 肾发育不全	0	0	0	0	0	0	0	0	0	0	0	0	0	0	0	0	0	0	0	0
U139	8. 唐氏综合征	4	1	0	0	0	0	0	0	1	0	1	1	1	0	0	0	0	0	0	0
U140	9. 先天性心脏异常	168	70	16	16	11	8	7	5	6	8	3	5	4	1	0	5	0	2	0	1
U141	10. 脊柱裂	1	1	0	0	0	0	0	0	0	0	0	0	0	0	0	0	0	0	0	0
U142	其他	46	25	4	1	0	2	1	1	3	2	0	2	0	1	2	1	1	0	0	0
U143	N. 口腔疾病	1	0	0	0	0	0	0	0	0	0	0	0	0	0	0	0	0	0	0	1
U144	1. 龋齿	1	0	0	0	0	0	0	0	0	0	0	0	0	0	0	0	0	0	0	1
U145	2. 牙周病	0	0	0	0	0	0	0	0	0	0	0	0	0	0	0	0	0	0	0	0
U146	3. 无牙症	0	0	0	0	0	0	0	0	0	0	0	0	0	0	0	0	0	0	0	0
U147	其他	0	0	0	0	0	0	0	0	0	0	0	0	0	0	0	0	0	0	0	0
U148	III. 伤害	5970	22	98	45	67	109	166	242	303	330	373	542	666	462	529	490	423	370	329	404
U149	A. 意外伤害	5096	22	96	44	54	92	136	188	261	279	321	474	581	385	459	407	349	313	278	357
U150	1. 道路交通事故	2261	1	32	17	20	37	72	100	128	141	165	214	289	176	246	218	175	119	60	51
U151	2. 意外中毒	392	0	5	2	1	4	6	11	24	38	28	47	58	37	38	26	25	19	15	8
U152	3. 意外跌落	1264	2	8	6	8	13	20	23	34	45	59	97	115	81	109	75	84	108	156	221
U153	4. 火灾	83	0	2	2	1	0	2	1	1	2	5	4	8	7	4	9	7	7	7	14
U154	5. 溺水	398	1	29	15	21	28	19	20	26	18	13	35	29	26	13	31	22	21	14	17
U155	其他	698	18	20	2	3	10	17	33	48	35	51	77	82	58	49	48	36	39	26	46
U156	B. 故意伤害	798	0	0	1	12	14	28	50	39	45	45	56	72	72	67	81	69	54	49	44
U157	1. 自杀及后遗症	742	0	0	1	10	13	28	47	36	40	37	46	66	62	64	78	68	53	49	44
U158	2. 他杀及后遗症	42	0	0	0	2	1	0	2	2	2	6	5	6	8	3	3	1	1	1	0
U159	3. 战争	0	0	0	0	0	0	0	0	0	0	0	0	0	0	0	0	0	0	0	0
U160	其他	14	0	0	0	0	0	0	1	1	3	2	5	0	2	0	0	0	0	0	0

续表

疾病 编码	疾病名称	合计	0岁~ 1岁	1岁~ 5岁	5岁~ 10岁	10岁~ 15岁	15岁~ 20岁	20岁~ 25岁	25岁~ 30岁	30岁~ 35岁	35岁~ 40岁	40岁~ 45岁	45岁~ 50岁	50岁~ 55岁	55岁~ 60岁	60岁~ 65岁	65岁~ 70岁	70岁~ 75岁	75岁~ 80岁	80岁~ 85岁	85岁~	
U033	a. 蛔虫病	0	0	0	0	0	0	0	0	0	0	0	0	0	0	0	0	0	0	0	0	0
U034	b. 鞭虫病	0	0	0	0	0	0	0	0	0	0	0	0	0	0	0	0	0	0	0	0	0
U035	c. 钩虫病	0	0	0	0	0	0	0	0	0	0	0	0	0	0	0	0	0	0	0	0	0
U036	d. 其他	0	0	0	0	0	0	0	0	0	0	0	0	0	0	0	0	0	0	0	0	0
U037	其他传染病	140	7	5	3	0	0	2	3	3	1	1	1	4	5	7	14	10	19	17	39	
U038	B. 呼吸系统感染	1595	13	9	7	1	5	4	3	5	6	6	16	21	19	42	62	97	180	337	768	
U039	1. 下呼吸道感染	1593	13	9	7	0	5	4	3	5	6	6	16	21	19	42	62	97	180	336	768	
U040	2. 上呼吸道感染	2	0	0	0	1	0	0	0	0	0	0	0	0	0	0	0	0	0	0	1	0
U041	3. 中耳炎	0	0	0	0	0	0	0	0	0	0	0	0	0	0	0	0	0	0	0	0	0
U042	C. 妊娠、分娩和产褥期并发症	20	0	0	0	0	0	10	3	6	1	0	0	0	0	0	0	0	0	0	0	0
U043	1. 孕产妇出血	5	0	0	0	0	0	1	2	2	0	0	0	0	0	0	0	0	0	0	0	0
U044	2. 产妇产后出血	0	0	0	0	0	0	0	0	0	0	0	0	0	0	0	0	0	0	0	0	0
U045	3. 妊娠高血压综合征	1	0	0	0	0	0	0	0	0	0	0	0	0	0	0	0	0	0	0	0	0
U046	4. 梗阻性分娩	0	0	0	0	0	0	0	0	0	0	0	0	0	0	0	0	0	0	0	0	0
U047	5. 流产	3	0	0	0	0	0	1	0	2	0	0	0	0	0	0	0	0	0	0	0	0
U048	其他	10	0	0	0	0	0	6	1	2	1	0	0	0	0	0	0	0	0	0	0	0
U049	D. 起源于围生期的情况	177	177	0	0	0	0	0	0	0	0	0	0	0	0	0	0	0	0	0	0	0
U050	1. 出生低体重	58	58	0	0	0	0	0	0	0	0	0	0	0	0	0	0	0	0	0	0	0
U051	2. 出生产伤和窒息	89	89	0	0	0	0	0	0	0	0	0	0	0	0	0	0	0	0	0	0	0
U052	其他	30	30	0	0	0	0	0	0	0	0	0	0	0	0	0	0	0	0	0	0	0
U053	E. 营养缺乏	317	1	0	2	0	0	1	0	1	4	0	0	3	3	5	7	6	20	71	193	
U054	1. 蛋白质-能量营养不良	193	0	0	2	0	0	0	0	1	2	0	0	1	1	3	1	1	14	39	129	
U055	2. 碘缺乏	0	0	0	0	0	0	0	0	0	0	0	0	0	0	0	0	0	0	0	0	0
U056	3. 维生素A缺乏病	0	0	0	0	0	0	0	0	0	0	0	0	0	0	0	0	0	0	0	0	0
U057	4. 缺铁性贫血	32	0	0	0	0	0	1	0	0	2	0	0	3	0	0	3	1	2	12	8	
U058	其他营养病症	92	1	0	0	0	0	0	0	0	0	0	0	0	0	0	0	0	0	0	0	0
U059	II. 慢性非传染性疾病	61759	93	49	51	45	61	62	128	200	318	584	1269	2008	3928	5421	6433	9324	12384	17009		
U060	A. 恶性肿瘤	15104	2	10	18	17	21	28	47	109	182	334	672	1062	1733	2029	1917	2198	2077	1510		
U061	1. 唇、口腔和咽恶性肿瘤	173	0	0	1	0	0	2	2	5	3	12	15	16	13	20	14	29	23	18		
U062	2. 食道癌	503	0	0	0	0	0	0	0	0	1	5	7	8	39	51	91	103	119	79		
U063	3. 胃癌	1392	0	0	0	0	0	5	11	14	28	34	34	99	80	131	182	188	194	225	201	
U064	4. 结直肠癌	1354	0	0	0	0	0	2	6	10	18	33	33	66	78	149	155	241	265	162		
U065	5. 肝癌	1620	0	1	0	0	2	3	8	23	30	52	52	101	130	183	193	250	223	169		

续表

疾病 编码	疾病名称	合计	0岁~ 1岁	1岁~ 5岁	5岁~ 10岁	10岁~ 15岁	15岁~ 20岁	20岁~ 25岁	25岁~ 30岁	30岁~ 35岁	35岁~ 40岁	40岁~ 45岁	45岁~ 50岁	50岁~ 55岁	55岁~ 60岁	60岁~ 65岁	65岁~ 70岁	70岁~ 75岁	75岁~ 80岁	80岁~ 85岁	85岁~
U099	1. 青光眼	0	0	0	0	0	0	0	0	0	0	0	0	0	0	0	0	0	0	0	0
U100	2. 白内障	0	0	0	0	0	0	0	0	0	0	0	0	0	0	0	0	0	0	0	0
U101	3. 与年龄有关的视觉障碍	0	0	0	0	0	0	0	0	0	0	0	0	0	0	0	0	0	0	0	0
U102	4. 成年开始的听力损失	0	0	0	0	0	0	0	0	0	0	0	0	0	0	0	0	0	0	0	0
U103	其他	1	0	0	0	0	0	0	0	0	0	0	0	0	0	0	0	0	0	0	1
U104	G. 心血管疾病	36125	4	2	5	11	14	38	45	73	167	429	689	913	1650	2572	3424	5549	8082	12453	
U105	1. 风湿性心脏病	455	0	0	0	1	0	2	0	2	2	5	15	27	33	46	54	61	76	131	
U106	2. 高血压及并发症	2742	0	0	0	0	1	3	2	4	13	22	22	41	92	151	225	370	633	1163	
U107	3. 缺血性心脏病	16045	0	0	0	1	2	14	13	25	71	173	277	381	641	1029	1423	2384	3577	6030	
U108	4. 脑血管病	15863	0	0	0	1	3	11	23	29	75	203	331	437	823	1265	1626	2586	3596	4853	
U109	5. 炎性心脏病	105	0	2	1	1	0	1	2	3	1	1	6	3	10	14	10	11	12	25	
U110	其他	872	3	0	4	2	6	5	6	5	10	5	23	23	45	63	82	132	183	240	
U111	H. 主要呼吸系统疾病	4198	1	0	1	0	2	0	3	1	9	20	40	53	121	242	373	609	1050	1666	
U112	1. 慢性阻塞性肺疾病	3532	0	0	0	0	0	0	1	1	3	4	13	32	42	103	206	306	522	889	1410
U113	2. 哮喘	205	0	0	0	0	0	0	0	1	2	2	2	4	5	6	12	23	59	88	
U114	其他	461	1	0	1	0	2	0	1	0	3	5	6	7	13	30	55	64	102	168	
U115	I. 主要消化系统疾病	1163	5	0	1	1	0	3	4	16	11	28	42	46	82	104	111	195	253	258	
U116	1. 消化性溃疡	187	0	0	0	0	0	0	0	1	2	2	4	4	9	14	19	36	50	44	
U117	2. 肝硬化	312	0	0	0	0	0	0	0	0	3	16	12	24	32	42	35	58	53	30	
U118	3. 阑尾炎	11	0	0	0	0	0	0	0	0	0	0	0	0	0	0	0	4	3	2	
U119	其他	652	5	0	1	1	0	3	3	6	6	10	26	17	41	47	57	97	147	182	
U120	J. 主要泌尿生殖系统疾病	764	1	0	1	3	0	1	7	9	17	26	44	53	68	92	89	115	131	100	
U121	1. 肾炎和肾病	726	1	0	1	3	0	1	5	7	17	26	43	52	66	89	85	107	121	95	
U122	2. 前列腺增生	0	0	0	0	0	0	0	0	0	0	0	0	0	0	0	0	0	0	0	
U123	其他	38	0	0	0	0	0	2	0	2	0	0	1	1	2	3	4	8	10	5	
U124	K. 皮肤病	33	0	0	0	0	0	0	0	0	0	0	0	0	1	4	7	3	2	15	
U125	L. 肌肉骨骼和结缔组织疾病	250	0	1	0	2	1	6	10	6	3	11	16	14	23	25	22	32	28	44	
U126	1. 风湿性关节炎	62	0	0	0	0	0	1	0	2	0	1	6	2	10	5	6	7	13	9	
U127	2. 骨关节炎	4	0	0	0	0	0	0	0	0	0	0	0	0	0	1	0	2	0	0	
U128	3. 痛风	10	0	0	0	0	0	0	0	0	0	0	1	0	1	2	0	4	1	1	
U129	4. 腰痛	6	0	0	0	0	0	0	0	0	0	0	1	0	1	0	2	1	0	1	
U130	其他	168	0	1	0	2	1	5	6	8	5	3	10	8	12	11	17	14	18	14	33
U131	M. 先天异常	162	67	23	9	9	1	7	5	1	4	9	7	4	1	3	1	0	2	0	

续表

疾病编码	疾病名称	合计	0岁~1岁	1岁~5岁	5岁~10岁	10岁~15岁	15岁~20岁	20岁~25岁	25岁~30岁	30岁~35岁	35岁~40岁	40岁~45岁	45岁~50岁	50岁~55岁	55岁~60岁	60岁~65岁	65岁~70岁	70岁~75岁	75岁~80岁	80岁~85岁	85岁~		
U033	a. 蛔虫病	0	0	0	0	0	0	0	0	0	0	0	0	0	0	0	0	0	0	0	0	0	
U034	b. 鞭虫病	0	0	0	0	0	0	0	0	0	0	0	0	0	0	0	0	0	0	0	0	0	
U035	c. 钩虫病	1	0	0	0	0	0	0	0	0	0	0	0	0	0	0	0	0	0	1	0	0	
U036	d. 其他	0	0	0	0	0	0	0	0	0	0	0	0	0	0	0	0	0	0	0	0	0	0
U037	其他传染病	326	23	11	4	2	4	3	8	12	9	7	14	16	18	20	20	32	36	34	60	60	
U038	B. 呼吸系统感染	3518	44	21	7	11	9	11	12	20	20	35	61	68	84	144	181	257	457	692	1396	1396	
U039	1. 下呼吸道感染	3481	44	18	6	11	8	9	12	19	19	34	61	67	84	141	179	254	452	689	1384	1384	
U040	2. 上呼吸道感染	36	0	3	1	0	0	1	0	1	1	1	0	1	0	3	2	3	5	3	12	12	
U041	3. 中耳炎	1	0	0	0	0	0	1	0	0	0	0	0	0	0	0	0	0	0	0	0	0	
U042	C. 妊娠、分娩和产褥期并发症	15	0	0	0	0	0	1	6	4	1	1	2	0	0	0	0	0	0	0	0	0	
U043	1. 孕产妇出血	3	0	0	0	0	0	0	0	1	0	1	1	0	0	0	0	0	0	0	0	0	
U044	2. 产妇产后出血	0	0	0	0	0	0	0	0	0	0	0	0	0	0	0	0	0	0	0	0	0	
U045	3. 妊娠高血压综合征	3	0	0	0	0	0	1	2	0	0	0	0	0	0	0	0	0	0	0	0	0	
U046	4. 梗阻性分娩	1	0	0	0	0	0	0	0	1	0	0	0	0	0	0	0	0	0	0	0	0	
U047	5. 流产	0	0	0	0	0	0	0	0	0	0	0	0	0	0	0	0	0	0	0	0	0	
U048	其他	8	0	0	0	0	0	1	5	0	1	0	1	0	0	0	0	0	0	0	0	0	
U049	D. 起源于围生期的情况	359	0	0	0	0	0	0	0	0	0	0	0	0	0	0	0	0	0	0	0	0	
U050	1. 出生低体重	75	0	0	0	0	0	0	0	0	0	0	0	0	0	0	0	0	0	0	0	0	
U051	2. 出生产伤和窒息	202	0	0	0	0	0	0	0	0	0	0	0	0	0	0	0	0	0	0	0	0	
U052	其他	82	0	0	0	0	0	0	0	0	0	0	0	0	0	0	0	0	0	0	0	0	
U053	E. 营养缺乏	441	1	2	1	0	0	3	1	1	2	7	3	11	4	8	19	32	55	87	204	204	
U054	1. 蛋白质-能量营养不良	276	1	2	1	0	0	1	0	0	0	2	2	5	2	3	9	22	36	56	134	134	
U055	2. 碘缺乏	0	0	0	0	0	0	0	0	0	0	0	0	0	0	0	0	0	0	0	0	0	
U056	3. 维生素A缺乏病	0	0	0	0	0	0	0	0	0	0	0	0	0	0	0	0	0	0	0	0	0	
U057	4. 缺铁性贫血	79	0	0	0	0	0	1	0	0	1	3	0	0	1	3	5	9	10	15	31	31	
U058	其他营养病症	86	0	0	0	0	0	1	1	1	2	1	2	6	1	2	5	1	9	16	39	39	
U059	II. 慢性非传染性疾病	143191	215	131	118	117	159	238	390	669	922	2066	4201	6594	6142	11822	15371	18394	22227	23644	29771	29771	
U060	A. 恶性肿瘤	37455	16	29	44	49	73	148	250	381	856	1785	2883	2883	2714	4937	5696	5540	5098	3863	3044	3044	
U061	1. 唇、口腔和咽恶性肿瘤	712	0	1	0	1	2	5	10	13	24	48	78	78	71	101	104	101	64	50	39	39	
U062	2. 食道癌	2988	0	0	0	0	0	1	1	3	9	57	159	148	403	466	525	517	393	306	306	306	
U063	3. 胃癌	4090	0	0	0	0	0	2	9	17	75	144	255	280	543	688	725	619	426	285	285	285	
U064	4. 结肠直肠癌	2854	0	0	0	0	0	4	6	19	50	127	156	153	315	391	388	467	413	338	338	338	
U065	5. 肝癌	5930	4	2	1	2	3	8	21	65	125	270	466	668	843	896	723	572	404	404	404	404	

续表

疾病 编码	疾病名称	合计	0岁~ 1岁	1岁~ 5岁	5岁~ 10岁	10岁~ 15岁	15岁~ 20岁	20岁~ 25岁	25岁~ 30岁	30岁~ 35岁	35岁~ 40岁	40岁~ 45岁	45岁~ 50岁	50岁~ 55岁	55岁~ 60岁	60岁~ 65岁	65岁~ 70岁	70岁~ 75岁	75岁~ 80岁	80岁~ 85岁	85岁~
U066	6. 胰腺癌	1214	0	0	0	0	0	2	2	3	4	26	54	91	80	158	175	187	185	125	122
U067	7. 肺癌	11430	0	0	2	1	2	2	15	22	43	136	386	724	866	1580	1949	1856	1659	1259	930
U068	8. 皮肤癌	180	0	0	0	0	0	0	1	2	2	5	8	9	9	17	16	24	32	25	29
U069	9. 乳腺癌	850	0	0	0	0	1	1	4	17	27	61	112	127	98	108	85	68	56	39	47
U070	10. 子宫颈癌	639	0	0	0	0	0	0	8	7	19	37	69	80	70	105	77	76	39	22	30
U071	11. 子宫体癌	225	0	0	0	0	0	0	0	1	3	5	16	29	32	25	34	23	13	13	15
U072	12. 卵巢癌	311	0	0	0	0	1	1	3	5	6	11	37	47	38	42	37	29	32	13	10
U073	13. 前列腺癌	473	0	0	0	0	0	0	0	0	1	0	2	6	2	20	36	62	113	115	116
U074	14. 膀胱癌	441	0	0	0	0	0	0	0	1	1	1	4	12	13	29	54	61	80	86	99
U075	15. 淋巴瘤与多发性骨髓瘤	832	0	1	3	4	4	10	13	9	7	19	40	65	67	116	134	119	114	73	34
U076	16. 白血病	818	6	12	21	22	24	27	25	24	26	35	53	59	48	86	101	88	71	64	26
U077	其他	3468	6	13	19	19	15	14	35	47	52	92	162	318	237	439	462	474	455	343	266
U078	B. 其他肿瘤	365	2	4	3	4	2	4	3	9	5	4	22	43	17	31	41	48	63	32	28
U079	C. 糖尿病	4582	0	0	0	1	0	4	9	11	13	48	96	194	226	406	573	692	792	751	766
U080	D. 内分泌紊乱	687	11	6	6	5	8	8	3	7	8	13	31	52	22	50	61	67	102	88	142
U081	E. 神经系统和精神障碍疾病	2527	9	14	21	18	24	31	36	47	46	55	79	92	68	139	140	196	306	418	788
U082	1. 单相精神抑郁	20	0	0	0	0	0	0	2	2	1	0	1	2	0	2	4	3	2	1	0
U083	2. 双相情感障碍	8	0	0	0	0	0	0	0	1	1	1	1	1	0	2	1	0	0	0	0
U084	3. 精神分裂症	104	0	0	0	0	0	2	3	2	5	13	7	10	9	7	16	12	11	3	4
U085	4. 癫痫症	189	0	5	2	5	14	14	10	16	21	14	16	18	7	21	10	8	6	5	6
U086	5. 酒精使用所致精神障碍	46	0	0	0	0	0	0	4	4	2	4	7	10	3	5	1	3	0	3	0
U087	6. 阿尔茨海默病和其他痴呆	1024	0	0	1	0	0	2	1	1	0	3	8	8	12	23	39	68	145	220	493
U088	7. 帕金森病	188	0	0	0	0	0	0	0	0	1	0	2	2	3	12	23	40	43	39	23
U089	8. 多发性硬化	0	0	0	0	0	0	0	0	0	0	0	0	0	0	0	0	0	0	0	0
U090	9. 药物使用所致精神障碍	30	0	0	0	0	1	1	2	3	4	6	5	3	2	1	1	1	1	0	0
U091	10. 创伤后应激障碍	0	0	0	0	0	0	0	0	0	0	0	0	0	0	0	0	0	0	0	0
U092	11. 强迫症	0	0	0	0	0	0	0	0	0	0	0	0	0	0	0	0	0	0	0	0
U093	12. 惊恐障碍	0	0	0	0	0	0	0	0	0	0	0	0	0	0	0	0	0	0	0	0
U094	13. 失眠症	0	0	0	0	0	0	0	0	0	0	0	0	0	0	0	0	0	0	0	0
U095	14. 偏头痛	0	0	0	0	0	0	0	0	0	0	0	0	0	0	0	0	0	0	0	0
U096	15. 由于铅暴露引起的精神发育障碍	1	0	0	0	0	0	0	0	0	0	1	0	0	0	0	0	0	0	0	0
U097	其他	864	9	9	18	13	19	12	14	18	11	13	32	37	31	63	40	57	89	133	246
U098	F. 感官疾病	5	0	0	0	0	0	0	0	0	0	0	0	0	1	1	0	0	0	1	2

续表

疾病 编码	疾病名称	合计	0岁~1岁	1岁~5岁	5岁~10岁	10岁~15岁	15岁~20岁	20岁~25岁	25岁~30岁	30岁~35岁	35岁~40岁	40岁~45岁	45岁~50岁	50岁~55岁	55岁~60岁	60岁~65岁	65岁~70岁	70岁~75岁	75岁~80岁	80岁~85岁	85岁~		
U099	1. 青光眼	0	0	0	0	0	0	0	0	0	0	0	0	0	0	0	0	0	0	0	0	0	
U100	2. 白内障	0	0	0	0	0	0	0	0	0	0	0	0	0	0	0	0	0	0	0	0	0	
U101	3. 与年龄有关的视觉障碍	0	0	0	0	0	0	0	0	0	0	0	0	0	0	0	0	0	0	0	0	0	
U102	4. 成年开始的听力损失	0	0	0	0	0	0	0	0	0	0	0	0	0	0	0	0	0	0	0	0	0	
U103	其他	5	0	0	0	0	0	0	0	0	0	0	0	0	1	0	0	0	0	1	2	0	
U104	G. 心血管疾病	68574	10	11	9	8	40	70	112	231	331	789	1616	2454	2340	4491	6262	8163	11048	13019	17570	0	
U105	1. 风湿性心脏病	1468	0	0	0	0	1	3	5	8	19	40	60	138	155	202	222	242	222	242	322	0	
U106	2. 高血压及并发症	5411	0	0	0	1	0	1	8	7	24	82	115	124	283	436	584	873	1093	1780	1780	0	
U107	3. 缺血性心脏病	25885	0	0	0	1	33	43	98	150	339	628	897	914	1586	2101	2754	3872	4855	7603	7603	0	
U108	4. 脑血管病	32818	1	0	1	4	13	19	43	87	115	316	719	1206	1128	2253	3288	4329	5718	6367	7211	0	
U109	5. 炎性心脏病	558	3	6	2	1	4	6	6	12	15	31	42	25	50	58	71	60	56	56	103	0	
U110	其他	2290	6	5	6	2	11	10	14	26	39	74	115	126	168	209	207	289	377	517	517	0	
U111	H. 主要呼吸系统疾病	20997	7	3	2	1	4	4	15	23	34	65	180	357	1063	1817	2786	3740	4487	6044	6044	0	
U112	1. 慢性阻塞性肺疾病	19106	0	0	0	0	0	3	7	7	18	42	129	277	938	1660	2595	3463	4140	5530	5530	0	
U113	2. 哮喘	378	1	1	1	0	1	2	4	4	5	10	19	20	27	16	51	57	69	90	90	0	
U114	其他	1513	6	2	1	1	4	0	6	12	12	18	41	61	98	141	140	220	278	424	424	0	
U115	I. 主要消化系统疾病	4788	7	14	0	6	6	11	23	49	62	153	243	337	459	492	549	656	601	866	866	0	
U116	1. 消化性溃疡	901	1	0	0	0	0	4	2	7	13	17	24	44	67	92	107	137	139	212	212	0	
U117	2. 肝硬化	1550	0	1	0	0	1	2	6	17	28	82	139	187	213	172	173	178	110	111	111	0	
U118	3. 阑尾炎	33	0	0	0	0	1	0	2	0	0	0	0	1	2	3	10	5	6	2	2	0	
U119	其他	2302	6	13	0	6	4	5	13	25	21	54	80	105	177	224	259	336	345	541	541	0	
U120	J. 主要泌尿生殖系统疾病	2297	1	3	5	5	8	17	18	21	30	57	113	144	199	231	290	360	304	381	381	0	
U121	1. 肾炎和肾病	2091	1	3	5	5	8	16	18	21	30	56	108	132	189	213	261	328	266	330	330	0	
U122	2. 前列腺增生	27	0	0	0	0	0	0	0	0	0	0	0	0	1	3	5	5	8	5	5	0	
U123	其他	179	0	0	0	0	1	1	0	0	0	1	5	12	9	15	24	27	30	46	46	0	
U124	K. 皮肤病	69	0	1	0	1	0	1	2	0	0	3	3	3	4	0	6	7	9	10	19	19	0
U125	L. 肌肉骨骼和结缔组织疾病	476	0	0	0	2	6	3	4	7	5	16	20	22	14	42	48	53	48	68	118	118	0
U126	1. 风湿性关节炎	125	0	0	0	0	0	0	0	0	0	5	1	2	3	17	15	17	15	24	26	0	
U127	2. 骨关节炎	12	0	0	0	0	0	0	0	0	0	0	0	0	1	2	1	1	1	2	4	0	
U128	3. 痛风	39	0	0	0	0	0	0	1	0	0	2	2	2	0	3	5	3	5	6	10	0	
U129	4. 腰痛	4	0	0	0	0	0	0	0	0	0	0	0	0	0	1	2	1	0	0	0	0	
U130	其他	293	0	0	0	2	6	3	3	7	5	9	17	18	10	19	25	29	27	36	77	77	
U131	M. 先天异常	367	152	46	28	17	15	12	17	14	7	7	13	13	7	4	4	2	4	2	3	3	

续表

疾病 编码	疾病名称	合计	0岁~ 1岁	1岁~ 5岁	5岁~ 10岁	10岁~ 15岁	15岁~ 20岁	20岁~ 25岁	25岁~ 30岁	30岁~ 35岁	35岁~ 40岁	40岁~ 45岁	45岁~ 50岁	50岁~ 55岁	55岁~ 60岁	60岁~ 65岁	65岁~ 70岁	70岁~ 75岁	75岁~ 80岁	80岁~ 85岁
U132	1. 腹壁缺损	0	0	0	0	0	0	0	0	0	0	0	0	0	0	0	0	0	0	0
U133	2. 无脑畸形	1	1	0	0	0	0	0	0	0	0	0	0	0	0	0	0	0	0	0
U134	3. 肛门直肠闭锁	4	4	0	0	0	0	0	0	0	0	0	0	0	0	0	0	0	0	0
U135	4. 唇裂	0	0	0	0	0	0	0	0	0	0	0	0	0	0	0	0	0	0	0
U136	5. 腭裂	1	1	0	0	0	0	0	0	0	0	0	0	0	0	0	0	0	0	0
U137	6. 食管闭锁	4	2	1	0	0	0	0	0	0	0	0	1	0	0	0	0	0	0	0
U138	7. 肾发育不全	1	0	0	0	0	0	0	0	0	0	0	0	0	0	0	0	0	0	1
U139	8. 唐氏综合征	2	0	0	1	0	1	0	0	0	0	0	0	0	0	0	0	0	0	0
U140	9. 先天性心脏异常	287	102	36	26	15	13	11	13	14	7	7	10	12	6	3	4	2	2	2
U141	10. 脊柱裂	2	1	1	0	0	0	0	0	0	0	0	0	0	0	0	0	0	0	0
U142	其他	65	41	8	1	2	1	1	4	0	0	0	2	1	1	1	0	0	2	0
U143	N. 口腔疾病	2	0	0	0	0	0	0	0	0	0	0	0	0	0	0	0	1	1	0
U144	1. 龋齿	0	0	0	0	0	0	0	0	0	0	0	0	0	0	0	0	0	0	0
U145	2. 牙周病	0	0	0	0	0	0	0	0	0	0	0	0	0	0	0	0	0	0	0
U146	3. 无牙症	0	0	0	0	0	0	0	0	0	0	0	0	0	0	0	0	0	0	0
U147	其他	2	0	0	0	0	0	0	0	0	0	0	0	0	0	0	0	1	1	0
U148	III. 伤害	10536	41	143	137	143	227	315	381	484	470	609	940	960	641	818	792	726	712	775
U149	A. 意外伤害	9348	40	136	132	124	178	261	340	413	407	537	820	842	569	712	697	638	628	707
U150	1. 道路交通事故	3269	2	38	48	44	90	137	168	211	216	221	383	369	255	302	268	199	132	106
U151	2. 意外中毒	727	1	6	7	9	12	21	34	45	41	79	88	88	59	49	61	46	32	26
U152	3. 意外跌落	3285	4	17	9	10	21	32	44	61	63	112	168	198	137	211	234	256	348	449
U153	4. 火灾	121	0	1	3	1	0	2	5	6	3	6	6	11	6	7	13	9	14	13
U154	5. 溺水	739	3	49	51	51	39	38	36	28	21	41	44	37	42	50	39	57	39	37
U155	其他	1207	30	25	14	9	16	31	53	62	63	78	131	139	70	93	82	71	63	76
U156	B. 故意伤害	1024	0	3	3	16	45	48	38	60	49	61	104	100	60	85	86	81	71	65
U157	1. 自杀及后遗症	943	0	0	2	14	40	42	31	49	38	55	92	95	54	82	85	80	71	65
U158	2. 他杀及后遗症	73	0	3	1	2	4	5	6	11	8	6	12	3	6	3	1	1	0	0
U159	3. 战争	0	0	0	0	0	0	0	0	0	0	0	0	0	0	0	0	0	0	0
U160	其他	8	0	0	0	0	1	1	1	0	3	0	0	2	0	0	0	0	0	0

续表

疾病 编码	疾病名称	合计	0岁~ 1岁	1岁~ 5岁	5岁~ 10岁	10岁~ 15岁	15岁~ 20岁	20岁~ 25岁	25岁~ 30岁	30岁~ 35岁	35岁~ 40岁	40岁~ 45岁	45岁~ 50岁	50岁~ 55岁	55岁~ 60岁	60岁~ 65岁	65岁~ 70岁	70岁~ 75岁	75岁~ 80岁	80岁~ 85岁	85岁~	
U033	a. 蛔虫病	0	0	0	0	0	0	0	0	0	0	0	0	0	0	0	0	0	0	0	0	0
U034	b. 鞭虫病	0	0	0	0	0	0	0	0	0	0	0	0	0	0	0	0	0	0	0	0	0
U035	c. 钩虫病	0	0	0	0	0	0	0	0	0	0	0	0	0	0	0	0	0	0	0	0	0
U036	d. 其他	0	0	0	0	0	0	0	0	0	0	0	0	0	0	0	0	0	0	0	0	0
U037	其他传染病	199	13	7	1	4	1	4	1	7	8	5	8	13	10	15	12	19	16	20	35	
U038	B. 呼吸系统感染	2008	26	14	5	6	5	6	8	5	16	24	43	51	63	109	115	168	270	395	679	
U039	1. 下呼吸道感染	1985	26	12	5	6	5	6	6	5	15	23	43	51	63	107	114	167	266	393	672	
U040	2. 上呼吸道感染	22	0	2	0	0	0	0	1	0	1	1	0	0	0	2	1	1	4	2	7	
U041	3. 中耳炎	1	0	0	0	0	0	0	1	0	0	0	0	0	0	0	0	0	0	0	0	
U042	C. 妊娠、分娩和产褥期并发症	0	0	0	0	0	0	0	0	0	0	0	0	0	0	0	0	0	0	0	0	
U043	1. 孕产妇出血	0	0	0	0	0	0	0	0	0	0	0	0	0	0	0	0	0	0	0	0	
U044	2. 产妇产后出血	0	0	0	0	0	0	0	0	0	0	0	0	0	0	0	0	0	0	0	0	
U045	3. 妊娠高血压综合征	0	0	0	0	0	0	0	0	0	0	0	0	0	0	0	0	0	0	0	0	
U046	4. 梗阻性分娩	0	0	0	0	0	0	0	0	0	0	0	0	0	0	0	0	0	0	0	0	
U047	5. 流产	0	0	0	0	0	0	0	0	0	0	0	0	0	0	0	0	0	0	0	0	
U048	其他	0	0	0	0	0	0	0	0	0	0	0	0	0	0	0	0	0	0	0	0	
U049	D. 起源于围生期的情况	214	214	0	0	0	0	0	0	0	0	0	0	0	0	0	0	0	0	0	0	
U050	1. 出生低体重	46	46	0	0	0	0	0	0	0	0	0	0	0	0	0	0	0	0	0	0	
U051	2. 出生产伤和窒息	124	124	0	0	0	0	0	0	0	0	0	0	0	0	0	0	0	0	0	0	
U052	其他	44	44	0	0	0	0	0	0	0	0	0	0	0	0	0	0	0	0	0	0	
U053	E. 营养不良	183	0	1	1	0	0	2	1	1	2	4	2	7	2	4	10	16	26	35	69	
U054	1. 蛋白质-能量营养不良	115	0	1	1	0	0	1	0	0	0	2	1	4	1	0	5	11	18	25	45	
U055	2. 碘缺乏	0	0	0	0	0	0	0	0	0	0	0	0	0	0	0	0	0	0	0	0	
U056	3. 维生素A缺乏病	0	0	0	0	0	0	0	0	0	0	0	0	0	0	0	0	0	0	0	0	
U057	4. 缺铁性贫血	33	0	0	0	0	0	0	0	0	1	1	0	0	1	3	2	5	4	5	11	
U058	其他营养不良	35	0	0	0	0	0	1	1	1	1	1	1	3	0	1	3	0	4	5	13	
U059	II. 慢性非传染性疾病	84227	120	82	61	73	106	142	250	443	645	1470	2903	4557	4375	8161	11338	12913	12619	13748		
U060	A. 恶性肿瘤	24804	8	15	25	29	32	39	77	148	238	558	1104	1914	1875	3519	4043	3750	3361	2330	1739	
U061	1. 唇、口腔和咽恶性肿瘤	523	0	0	0	1	1	1	3	8	10	17	40	60	56	79	83	73	40	30	22	
U062	2. 食道癌	2227	0	0	0	0	0	0	0	1	3	7	45	134	129	341	377	386	361	267	176	
U063	3. 胃癌	2860	0	0	0	0	1	3	10	11	55	89	188	201	403	532	523	426	256	162		
U064	4. 结直肠癌	1709	0	0	0	0	0	2	11	15	32	70	95	98	207	265	241	280	222	171		
U065	5. 肝癌	4377	3	1	1	1	7	16	53	112	246	387	540	409	663	638	498	364	245	192		

续表

疾病 编码	疾病名称	合计	0岁~1岁	1岁~5岁	5岁~10岁	10岁~15岁	15岁~20岁	20岁~25岁	25岁~30岁	30岁~35岁	35岁~40岁	40岁~45岁	45岁~50岁	50岁~55岁	55岁~60岁	60岁~65岁	65岁~70岁	70岁~75岁	75岁~80岁	80岁~85岁	85岁~
U066	6. 胰腺癌	725	0	0	0	0	0	2	1	1	4	16	38	65	54	95	105	111	103	65	65
U067	7. 肺癌	8447	0	0	1	1	2	2	6	17	25	95	285	545	697	1289	1538	1390	1196	794	566
U068	8. 皮肤癌	105	0	0	0	0	0	0	0	1	1	3	5	6	7	12	7	14	18	12	19
U069	9. 乳腺癌	19	0	0	0	0	0	0	0	0	0	0	3	1	2	4	2	1	1	1	4
U070	10. 子宫颈癌	0	0	0	0	0	0	0	0	0	0	0	0	0	0	0	0	0	0	0	0
U071	11. 子宫体癌	0	0	0	0	0	0	0	0	0	0	0	0	0	0	0	0	0	0	0	0
U072	12. 卵巢癌	0	0	0	0	0	0	0	0	0	0	0	0	0	0	0	0	0	0	0	0
U073	13. 前列腺癌	473	0	0	0	0	0	0	0	0	1	0	2	6	2	20	36	62	113	115	116
U074	14. 膀胱癌	340	0	0	0	0	0	0	0	0	1	1	4	9	12	25	45	48	65	61	69
U075	15. 淋巴瘤与多发性骨髓瘤	525	0	1	3	3	6	9	9	5	4	14	22	47	44	74	81	73	74	44	20
U076	16. 白血病	460	3	7	10	11	17	11	15	14	18	22	30	34	27	50	59	49	35	32	16
U077	其他	2014	2	6	11	13	11	9	22	27	33	50	84	184	137	257	275	281	285	186	141
U078	B. 其他肿瘤	187	0	4	3	3	2	3	1	3	2	2	8	24	9	16	19	25	27	22	14
U079	C. 糖尿病	2332	0	0	1	0	3	3	8	7	7	33	67	133	147	239	317	341	366	340	323
U080	D. 内分泌紊乱	341	3	4	2	5	4	4	1	2	5	5	20	28	12	28	38	32	47	37	64
U081	E. 神经系统和精神障碍疾病	1328	4	11	11	12	16	24	26	24	32	38	51	67	43	86	83	100	150	238	312
U082	1. 单相精神抑郁	6	0	0	0	0	0	0	1	1	1	0	0	0	0	0	2	0	0	1	0
U083	2. 双相情感障碍	5	0	0	0	0	0	0	0	1	1	0	0	1	0	1	1	0	0	0	0
U084	3. 精神分裂症	63	0	0	0	0	0	2	3	1	2	8	5	8	4	5	9	7	5	2	2
U085	4. 癲癇症	121	0	4	1	4	3	10	6	7	14	9	11	14	5	15	5	4	3	4	2
U086	5. 酒精使用所致精神障碍	42	0	0	0	0	0	0	2	4	2	4	6	9	3	5	1	3	0	3	0
U087	6. 阿尔茨海默病和其他痴呆	473	0	0	1	0	1	1	1	0	0	3	3	4	6	13	21	34	69	121	196
U088	7. 帕金森病	94	0	0	0	0	0	0	0	0	1	0	2	1	1	6	12	21	16	24	10
U089	8. 多发性硬化	0	0	0	0	0	0	0	0	0	0	0	0	0	0	0	0	0	0	0	0
U090	9. 药物使用所致精神障碍	23	0	0	0	0	0	1	2	2	4	5	4	2	1	1	0	0	1	0	0
U091	10. 创伤后应激障碍	0	0	0	0	0	0	0	0	0	0	0	0	0	0	0	0	0	0	0	0
U092	11. 强迫症	0	0	0	0	0	0	0	0	0	0	0	0	0	0	0	0	0	0	0	0
U093	12. 惊恐障碍	0	0	0	0	0	0	0	0	0	0	0	0	0	0	0	0	0	0	0	0
U094	13. 失眠症	0	0	0	0	0	0	0	0	0	0	0	0	0	0	0	0	0	0	0	0
U095	14. 偏头痛	0	0	0	0	0	0	0	0	0	0	0	0	0	0	0	0	0	0	0	0
U096	15. 由于铅暴露引起的精神发育障碍	0	0	0	0	0	0	0	0	0	0	0	0	0	0	0	0	0	0	0	0
U097	其他	475	4	7	9	8	13	10	11	8	7	9	20	28	22	39	29	29	49	77	96
U098	F. 感官疾病	4	0	0	0	0	0	0	0	0	0	0	0	0	1	1	0	0	0	1	1

续表

疾病 编码	疾病名称	合计	0岁~ 1岁	1岁~ 5岁	5岁~ 10岁	10岁~ 15岁	15岁~ 20岁	20岁~ 25岁	25岁~ 30岁	30岁~ 35岁	35岁~ 40岁	40岁~ 45岁	45岁~ 50岁	50岁~ 55岁	55岁~ 60岁	60岁~ 65岁	65岁~ 70岁	70岁~ 75岁	75岁~ 80岁	80岁~ 85岁	85岁~	
U099	1. 青光眼	0	0	0	0	0	0	0	0	0	0	0	0	0	0	0	0	0	0	0	0	0
U100	2. 白内障	0	0	0	0	0	0	0	0	0	0	0	0	0	0	0	0	0	0	0	0	0
U101	3. 与年龄有关的视觉障碍	0	0	0	0	0	0	0	0	0	0	0	0	0	0	0	0	0	0	0	0	0
U102	4. 成年开始的听力损失	0	0	0	0	0	0	0	0	0	0	0	0	0	0	0	0	0	0	0	0	0
U103	其他	4	0	0	0	0	0	0	0	0	0	0	0	0	1	0	0	0	0	0	1	1
U104	G. 心血管疾病	37487	8	7	4	5	29	48	81	182	251	610	1221	1733	1722	2973	3876	4690	6023	6476	7548	7548
U105	1. 风湿性心脏病	661	0	0	0	0	1	1	2	4	5	10	16	29	28	72	92	92	100	107	123	123
U106	2. 高血压及并发症	2747	0	0	0	1	0	0	1	6	5	19	59	83	92	177	253	315	470	533	733	733
U107	3. 缺血性心脏病	13777	0	0	0	0	8	22	29	78	120	267	507	662	684	1057	1302	1572	2062	2295	3112	3112
U108	4. 脑血管病	18540	0	0	0	3	7	14	37	68	94	247	522	826	820	1513	2066	2550	3185	3302	3286	3286
U109	5. 炎性心脏病	340	2	4	1	1	3	1	4	5	6	9	27	31	21	35	36	42	38	28	46	46
U110	其他	1347	6	3	3	1	10	9	7	21	21	57	89	94	69	113	140	114	159	197	234	234
U111	H. 主要呼吸系统疾病	12828	6	0	2	1	3	1	13	16	28	46	132	274	281	795	1328	1850	2321	2649	3082	3082
U112	1. 慢性阻塞性肺疾病	11616	0	0	0	0	0	1	6	3	14	30	94	211	230	700	1210	1718	2142	2438	2819	2819
U113	2. 哮喘	218	1	0	1	0	0	0	2	4	3	2	7	13	15	23	11	33	37	33	33	33
U114	其他	994	5	0	1	1	3	0	5	9	11	14	31	50	36	72	107	99	142	178	230	230
U115	I. 主要消化系统疾病	3115	4	12	0	6	4	4	16	41	53	132	205	275	204	359	334	353	374	328	411	411
U116	1. 消化性溃疡	537	0	0	0	0	1	1	1	6	12	14	20	30	28	50	66	69	76	78	86	86
U117	2. 肝硬化	1209	0	0	0	0	1	2	4	15	25	77	133	166	112	176	123	115	117	64	79	79
U118	3. 阑尾炎	14	0	0	0	0	1	0	1	0	0	0	0	0	1	2	1	3	1	3	1	1
U119	其他	1354	4	12	0	6	2	1	10	20	16	41	52	79	63	131	143	166	180	183	245	245
U120	J. 主要泌尿生殖系统疾病	1374	0	3	3	3	2	10	14	15	23	37	73	90	69	121	154	169	212	174	202	202
U121	1. 肾盂肾炎	1223	0	3	3	3	2	9	14	15	23	37	72	83	63	114	139	147	187	148	161	161
U122	2. 前列腺增生	27	0	0	0	0	0	0	0	0	0	0	0	0	0	1	3	5	5	8	5	5
U123	其他	124	0	0	0	0	1	1	0	0	0	0	1	7	6	6	12	17	20	18	36	36
U124	K. 皮肤病	25	0	0	0	0	0	0	1	0	0	1	2	2	1	0	4	2	3	2	7	7
U125	L. 肌肉骨骼和结缔组织疾病	204	0	0	0	0	2	0	3	1	3	5	11	11	7	22	24	23	27	21	44	44
U126	1. 风湿性关节炎	56	0	0	0	0	0	0	0	0	0	1	0	2	1	12	7	6	9	7	11	11
U127	2. 骨关节炎	4	0	0	0	0	0	0	0	0	0	0	0	0	1	0	1	0	1	1	0	0
U128	3. 痛风	31	0	0	0	0	0	0	1	0	0	2	2	2	0	2	5	3	4	2	8	8
U129	4. 腰痛	3	0	0	0	0	0	0	0	0	0	0	0	0	0	1	1	1	0	0	0	0
U130	其他	109	0	0	0	0	2	0	2	1	3	2	9	7	5	7	10	12	13	11	25	25
U131	M. 先天异常	196	87	26	11	8	12	6	9	4	3	3	9	6	4	2	1	2	1	1	1	1

续表

疾病 编码	疾病名称	合计	0岁~1岁	1岁~5岁	5岁~10岁	10岁~15岁	15岁~20岁	20岁~25岁	25岁~30岁	30岁~35岁	35岁~40岁	40岁~45岁	45岁~50岁	50岁~55岁	55岁~60岁	60岁~65岁	65岁~70岁	70岁~75岁	75岁~80岁	80岁~85岁	85岁~
UI32	1. 腹壁缺损	0	0	0	0	0	0	0	0	0	0	0	0	0	0	0	0	0	0	0	0
UI33	2. 无脑畸形	0	0	0	0	0	0	0	0	0	0	0	0	0	0	0	0	0	0	0	0
UI34	3. 肛门直肠闭锁	2	0	0	0	0	0	0	0	0	0	0	0	0	0	0	0	0	0	0	0
UI35	4. 唇裂	0	0	0	0	0	0	0	0	0	0	0	0	0	0	0	0	0	0	0	0
UI36	5. 腭裂	0	0	0	0	0	0	0	0	0	0	0	0	0	0	0	0	0	0	0	0
UI37	6. 食管闭锁	3	1	1	0	0	0	0	0	0	0	0	0	0	0	0	0	0	0	0	0
UI38	7. 肾发育不全	0	0	0	0	0	0	0	0	0	0	0	0	0	0	0	0	0	0	0	0
UI39	8. 唐氏综合征	1	0	0	1	0	0	0	0	0	0	0	0	0	0	0	0	0	0	0	0
UI40	9. 先天性心脏病异常	145	53	19	9	7	11	6	7	4	3	3	6	6	4	2	1	2	0	1	1
UI41	10. 脊柱裂	2	1	1	0	0	0	0	0	0	0	0	0	0	0	0	0	0	0	0	0
UI42	其他	43	30	5	1	1	0	2	0	0	0	0	2	0	0	0	0	0	1	0	0
UI43	N. 口腔疾病	2	0	0	0	0	0	0	0	0	0	0	0	0	0	0	0	1	1	0	0
UI44	1. 龋齿	0	0	0	0	0	0	0	0	0	0	0	0	0	0	0	0	0	0	0	0
UI45	2. 牙周病	0	0	0	0	0	0	0	0	0	0	0	0	0	0	0	0	0	0	0	0
UI46	3. 无牙症	0	0	0	0	0	0	0	0	0	0	0	0	0	0	0	0	0	0	0	0
UI47	其他	2	0	0	0	0	0	0	0	0	0	0	0	0	0	0	0	0	0	0	0
UI48	III. 伤害	7049	26	67	75	106	166	244	311	377	371	471	731	732	499	588	532	441	414	378	520
UI49	A. 意外伤害	6333	26	65	72	91	139	206	281	332	326	426	654	658	449	527	474	403	363	343	498
UI50	1. 道路交通事故	2397	2	11	23	28	69	106	135	167	172	175	295	274	193	226	189	130	92	65	45
UI51	2. 意外中毒	512	1	2	2	6	8	10	27	38	30	63	68	67	44	33	41	30	21	15	6
UI52	3. 意外跌落	1968	3	12	3	6	17	26	38	48	50	91	142	159	113	161	156	161	196	211	375
UI53	4. 火灾	87	0	1	1	1	0	2	5	5	3	4	6	10	6	6	7	7	8	5	10
UI54	5. 溺水	482	2	26	37	43	32	34	28	21	16	25	29	24	31	27	22	33	19	15	18
UI55	其他	887	18	13	6	7	13	28	48	53	55	68	114	124	62	74	59	42	27	32	44
UI56	B. 故意伤害	608	0	1	2	13	23	33	29	37	34	36	66	62	42	46	53	36	41	33	21
UI57	1. 自杀及后遗症	553	0	0	1	11	18	27	24	31	26	34	57	59	39	44	52	35	41	33	21
UI58	2. 他杀及后遗症	47	0	1	1	2	4	5	4	6	5	2	9	1	3	2	1	1	0	0	0
UI59	3. 战争	0	0	0	0	0	0	0	0	0	0	0	0	0	0	0	0	0	0	0	0
UI60	其他	8	0	0	0	0	1	1	1	0	3	0	0	2	0	0	0	0	0	0	0

续表

疾病编码	疾病名称	合计	0岁~1岁	1岁~5岁	5岁~10岁	10岁~15岁	15岁~20岁	20岁~25岁	25岁~30岁	30岁~35岁	35岁~40岁	40岁~45岁	45岁~50岁	50岁~55岁	55岁~60岁	60岁~65岁	65岁~70岁	70岁~75岁	75岁~80岁	80岁~85岁	85岁~	
U033	a. 蛔虫病	0	0	0	0	0	0	0	0	0	0	0	0	0	0	0	0	0	0	0	0	0
U034	b. 鞭虫病	0	0	0	0	0	0	0	0	0	0	0	0	0	0	0	0	0	0	0	0	0
U035	c. 钩虫病	1	0	0	0	0	0	0	0	0	0	0	0	0	0	0	0	0	0	1	0	0
U036	d. 其他	0	0	0	0	0	0	0	0	0	0	0	0	0	0	0	0	0	0	0	0	0
U037	其他传染病	127	10	4	3	1	1	0	2	1	1	2	6	3	8	5	8	13	20	14	25	25
U038	B. 呼吸系统感染	1510	18	7	2	5	3	3	3	7	4	11	18	17	21	35	66	89	187	297	717	717
U039	1. 下呼吸道感染	1496	18	6	1	5	3	3	3	7	4	11	18	16	21	34	65	87	186	296	712	712
U040	2. 上呼吸道感染	14	0	1	1	0	0	0	0	0	0	0	0	1	0	1	1	2	1	1	5	5
U041	3. 中耳炎	0	0	0	0	0	0	0	0	0	0	0	0	0	0	0	0	0	0	0	0	0
U042	C. 妊娠、分娩和产褥期并发症	15	0	0	0	0	0	1	6	4	1	1	2	0	0	0	0	0	0	0	0	0
U043	1. 孕产妇出血	3	0	0	0	0	0	0	0	1	0	1	1	0	0	0	0	0	0	0	0	0
U044	2. 产妇产后出血	0	0	0	0	0	0	0	0	0	0	0	0	0	0	0	0	0	0	0	0	0
U045	3. 妊娠高血压综合征	3	0	0	0	0	0	1	2	0	0	0	0	0	0	0	0	0	0	0	0	0
U046	4. 梗阻性分娩	1	0	0	0	0	0	0	0	1	0	0	0	0	0	0	0	0	0	0	0	0
U047	5. 流产	0	0	0	0	0	0	0	0	0	0	0	0	0	0	0	0	0	0	0	0	0
U048	其他	8	0	0	0	0	1	5	0	1	0	1	0	0	0	0	0	0	0	0	0	0
U049	D. 起源于围生期的情况	145	145	0	0	0	0	0	0	0	0	0	0	0	0	0	0	0	0	0	0	0
U050	1. 出生低体重	29	29	0	0	0	0	0	0	0	0	0	0	0	0	0	0	0	0	0	0	0
U051	2. 出生产伤和窒息	78	78	0	0	0	0	0	0	0	0	0	0	0	0	0	0	0	0	0	0	0
U052	其他	38	38	0	0	0	0	0	0	0	0	0	0	0	0	0	0	0	0	0	0	0
U053	E. 营养缺乏	258	1	1	0	0	0	1	0	0	0	3	1	4	2	4	9	16	29	52	135	135
U054	1. 蛋白质-能量营养不良	161	1	1	0	0	0	0	0	0	0	0	1	1	1	3	4	11	18	31	89	89
U055	2. 碘缺乏	0	0	0	0	0	0	0	0	0	0	0	0	0	0	0	0	0	0	0	0	0
U056	3. 维生素A缺乏病	0	0	0	0	0	0	0	0	0	0	0	0	0	0	0	0	0	0	0	0	0
U057	4. 缺铁性贫血	46	0	0	0	0	0	1	0	0	0	2	0	0	0	0	0	0	0	0	0	0
U058	其他营养病症	51	0	0	0	0	0	0	0	0	0	1	0	3	1	1	2	1	5	11	26	26
U059	II. 慢性非传染性疾病	58964	95	49	57	44	53	96	140	226	277	596	1298	2037	1767	3661	7056	9314	11025	16023	16023	16023
U060	A. 恶性肿瘤	12651	8	14	19	20	17	34	71	102	143	298	681	969	839	1418	1653	1790	1737	1533	1305	1305
U061	1. 唇、口腔和咽恶性肿瘤	189	0	1	0	0	1	2	2	2	3	7	8	18	15	22	21	28	24	20	17	17
U062	2. 食道癌	761	0	0	0	0	0	1	0	0	0	2	12	25	19	62	89	139	156	126	130	130
U063	3. 胃癌	1230	0	0	0	0	0	1	6	7	11	20	55	67	79	140	156	202	193	170	123	123
U064	4. 结肠直肠癌	1145	0	0	0	0	0	4	4	8	12	18	57	61	55	108	126	147	187	191	167	167
U065	5. 肝癌	1553	1	1	0	1	2	1	5	12	13	24	79	128	96	180	258	225	208	159	160	160

续表

疾病 编码	疾病名称	合计	0岁~1岁	1岁~5岁	5岁~10岁	10岁~15岁	15岁~20岁	20岁~25岁	25岁~30岁	30岁~35岁	35岁~40岁	40岁~45岁	45岁~50岁	50岁~55岁	55岁~60岁	60岁~65岁	65岁~70岁	70岁~75岁	75岁~80岁	80岁~85岁	85岁~	
U099	1. 青光眼	0	0	0	0	0	0	0	0	0	0	0	0	0	0	0	0	0	0	0	0	0
U100	2. 白内障	0	0	0	0	0	0	0	0	0	0	0	0	0	0	0	0	0	0	0	0	0
U101	3. 与年龄有关的视觉障碍	0	0	0	0	0	0	0	0	0	0	0	0	0	0	0	0	0	0	0	0	0
U102	4. 成年开始的听力损失	0	0	0	0	0	0	0	0	0	0	0	0	0	0	0	0	0	0	0	0	0
U103	其他	1	0	0	0	0	0	0	0	0	0	0	0	0	0	0	0	0	0	0	0	1
U104	G. 心血管疾病	31087	2	4	5	3	11	22	31	49	80	179	395	721	618	1518	2386	3473	5025	6543	10022	
U105	1. 风湿性心脏病	807	0	0	0	0	0	0	1	1	3	9	24	31	23	66	83	110	122	135	199	
U106	2. 高血压及并发症	2664	0	0	0	0	0	0	0	2	2	5	23	32	106	183	269	403	560	1047		
U107	3. 缺血性心脏病	12108	0	0	0	1	3	11	14	20	30	72	121	235	230	529	799	1182	1810	2560	4491	
U108	4. 脑血管病	14278	1	0	1	1	6	5	6	19	21	69	197	380	308	740	1222	1779	2533	3065	3925	
U109	5. 炎性心脏病	218	1	2	1	0	1	5	2	2	6	6	4	11	4	15	22	29	22	28	57	
U110	其他	943	0	2	3	1	1	7	7	5	18	17	26	32	20	55	69	93	130	180	283	
U111	H. 主要呼吸系统疾病	8169	1	3	0	0	1	3	2	7	6	19	48	83	84	268	489	936	1419	1838	2962	
U112	1. 慢性阻塞性肺疾病	7490	0	0	0	0	0	2	1	4	4	12	35	66	67	238	450	877	1321	1702	2711	
U113	2. 哮喘	160	0	1	0	0	0	1	0	0	1	3	3	6	5	4	5	18	20	36	57	
U114	其他	519	1	2	0	0	1	0	1	3	1	4	10	11	12	26	34	41	78	100	194	
U115	I. 主要消化系统疾病	1673	3	2	0	0	2	7	7	8	9	21	38	62	50	100	158	196	282	273	455	
U116	1. 消化性溃疡	364	1	0	0	0	0	3	1	1	1	3	4	14	7	17	26	38	61	61	126	
U117	2. 肝硬化	341	0	1	0	0	0	0	2	2	3	5	6	21	18	37	49	58	61	46	32	
U118	3. 阑尾炎	19	0	0	0	0	0	0	1	0	0	0	0	1	0	0	2	7	4	3	1	
U119	其他	948	2	1	0	0	2	4	3	5	5	13	28	26	25	46	81	93	156	162	296	
U120	J. 主要泌尿生殖系统疾病	923	1	0	2	2	6	7	4	6	7	20	40	54	41	78	77	121	148	130	179	
U121	1. 肾炎和肾病	868	1	0	2	2	6	7	4	6	7	19	36	49	38	75	74	114	141	118	169	
U122	2. 前列腺增生	0	0	0	0	0	0	0	0	0	0	0	0	0	0	0	0	0	0	0	0	
U123	其他	55	0	0	0	0	0	0	0	0	0	1	4	5	3	3	3	7	7	12	10	
U124	K. 皮肤病	44	0	1	0	1	0	1	1	0	0	2	1	1	3	0	2	5	6	8	12	
U125	L. 肌肉骨骼和结缔组织疾病	272	0	0	0	2	4	3	1	6	2	11	9	11	7	20	24	30	21	47	74	
U126	1. 风湿性关节炎	69	0	0	0	0	0	0	0	0	0	4	1	0	2	5	8	11	6	17	15	
U127	2. 骨关节炎	8	0	0	0	0	0	0	0	0	0	0	0	0	0	2	0	1	0	1	4	
U128	3. 痛风	8	0	0	0	0	0	0	0	0	0	0	0	0	0	1	0	0	1	4	2	
U129	4. 腰痛	1	0	0	0	0	0	0	0	0	0	0	0	0	0	0	0	0	0	0	0	
U130	其他	184	0	0	0	2	4	3	1	6	2	7	8	11	5	12	15	17	14	25	52	
U131	M. 先天异常	171	65	20	17	9	3	6	8	10	4	4	4	7	3	2	3	0	3	1	2	

续表

疾病 编码	疾病名称	合计	0岁~ 1岁	1岁~ 5岁	5岁~ 10岁	10岁~ 15岁	15岁~ 20岁	20岁~ 25岁	25岁~ 30岁	30岁~ 35岁	35岁~ 40岁	40岁~ 45岁	45岁~ 50岁	50岁~ 55岁	55岁~ 60岁	60岁~ 65岁	65岁~ 70岁	70岁~ 75岁	75岁~ 80岁	80岁~ 85岁	85岁~	
U033	a. 蛔虫病	0	0	0	0	0	0	0	0	0	0	0	0	0	0	0	0	0	0	0	0	0
U034	b. 鞭虫病	0	0	0	0	0	0	0	0	0	0	0	0	0	0	0	0	0	0	0	0	0
U035	c. 钩虫病	0	0	0	0	0	0	0	0	0	0	0	0	0	0	0	0	0	0	0	0	0
U036	d. 其他	0	0	0	0	0	0	0	0	0	0	0	0	0	0	0	0	0	0	0	0	0
U037	其他传染病	799	38	31	12	5	6	9	11	12	17	21	21	39	39	68	79	78	74	105	143	143
U038	B. 呼吸系统感染	7551	109	61	26	8	13	14	31	24	44	97	97	121	146	275	374	521	804	1474	3381	3381
U039	1. 下呼吸道感染	7298	107	55	25	7	13	13	31	24	28	42	42	115	141	270	369	505	789	1426	3241	3241
U040	2. 上呼吸道感染	249	2	6	1	1	0	1	0	0	0	2	0	6	4	5	16	15	15	47	138	138
U041	3. 中耳炎	4	0	0	0	0	0	0	0	0	0	0	0	0	1	0	0	0	0	1	2	2
U042	C. 妊娠、分娩和产褥期并发症	28	0	0	0	0	1	1	6	9	8	3	0	0	0	0	0	0	0	0	0	0
U043	1. 孕产妇出血	10	0	0	0	0	1	0	2	3	4	0	0	0	0	0	0	0	0	0	0	0
U044	2. 产妇产后出血	1	0	0	0	0	0	0	1	0	0	0	0	0	0	0	0	0	0	0	0	0
U045	3. 妊娠高血压综合征	2	0	0	0	0	0	0	0	0	1	1	0	0	0	0	0	0	0	0	0	0
U046	4. 梗阻性分娩	0	0	0	0	0	0	0	0	0	0	0	0	0	0	0	0	0	0	0	0	0
U047	5. 流产	4	0	0	0	0	0	0	2	1	0	1	0	0	0	0	0	0	0	0	0	0
U048	其他	10	0	0	0	0	0	1	1	5	2	1	0	0	0	0	0	0	0	0	0	0
U049	D. 起源于围生期的情况	926	926	0	0	0	0	0	0	0	0	0	0	0	0	0	0	0	0	0	0	0
U050	1. 出生低体重	214	214	0	0	0	0	0	0	0	0	0	0	0	0	0	0	0	0	0	0	0
U051	2. 出生产伤和窒息	495	495	0	0	0	0	0	0	0	0	0	0	0	0	0	0	0	0	0	0	0
U052	其他	217	217	0	0	0	0	0	0	0	0	0	0	0	0	0	0	0	0	0	0	0
U053	E. 营养缺乏	962	7	1	0	2	1	3	4	0	2	4	3	13	9	17	25	33	63	148	627	627
U054	1. 蛋白质-能量营养不良	727	4	1	0	2	1	3	1	0	1	1	1	6	4	3	13	17	39	95	535	535
U055	2. 碘缺乏	3	0	0	0	0	0	0	0	0	0	0	0	0	0	1	2	0	0	0	0	0
U056	3. 维生素A缺乏病	0	0	0	0	0	0	0	0	0	0	0	0	0	0	0	0	0	0	0	0	0
U057	4. 缺铁性贫血	138	1	0	0	0	0	0	2	0	2	1	1	5	5	11	5	11	15	38	42	42
U058	其他营养病症	94	2	0	0	0	0	0	1	0	1	1	1	2	0	2	5	5	9	15	50	50
U059	II. 慢性非传染性疾病	420191	645	343	267	331	418	541	1002	1570	2553	4405	10235	17101	19612	34159	44741	50081	59490	73642	99055	99055
U060	A. 恶性肿瘤	121109	45	133	117	139	152	177	410	693	1111	2057	4879	8413	9565	16241	18783	17746	16486	13998	9964	9964
U061	1. 唇、口腔和咽恶性肿瘤	2331	0	0	1	0	3	8	18	23	46	76	188	238	241	337	347	280	218	168	139	139
U062	2. 食道癌	10498	0	0	0	0	0	0	0	3	10	56	168	487	715	1353	1670	1758	1730	1488	1060	1060
U063	3. 胃癌	15684	0	0	0	0	2	4	33	52	95	136	394	786	1029	1939	2516	2567	2522	2133	1476	1476
U064	4. 结直肠癌	8339	0	0	0	0	2	7	25	28	69	147	285	469	586	982	1139	1244	1218	1012	1012	1012
U065	5. 肝癌	17827	7	5	2	2	7	14	60	160	296	570	1260	1940	1907	2757	2645	2128	1772	1363	932	932

续表

疾病 编码	疾病名称	合计	0岁~ 1岁	1岁~ 5岁	5岁~ 10岁	10岁~ 15岁	15岁~ 20岁	20岁~ 25岁	25岁~ 30岁	30岁~ 35岁	35岁~ 40岁	40岁~ 45岁	45岁~ 50岁	50岁~ 55岁	55岁~ 60岁	60岁~ 65岁	65岁~ 70岁	70岁~ 75岁	75岁~ 80岁	80岁~ 85岁	85岁~	
U099	1. 青光眼	0	0	0	0	0	0	0	0	0	0	0	0	0	0	0	0	0	0	0	0	0
U100	2. 白内障	4	0	0	0	0	0	0	0	0	0	0	0	0	0	0	0	0	0	0	0	4
U101	3. 与年龄有关的视觉障碍	0	0	0	0	0	0	0	0	0	0	0	0	0	0	0	0	0	0	0	0	0
U102	4. 成年开始的听力损失	0	0	0	0	0	0	0	0	0	0	0	0	0	0	0	0	0	0	0	0	0
U103	其他	9	0	0	0	0	0	0	0	0	0	0	0	1	1	0	0	1	1	2	3	0
U104	G. 心血管疾病	223685	36	25	24	38	78	159	317	538	983	1649	3932	6455	7620	13744	20092	24710	32601	44802	65882	0
U105	1. 风湿性心脏病	1827	0	0	0	2	2	7	7	7	16	15	47	74	91	158	179	200	233	300	496	0
U106	2. 高血压及并发症	15190	0	0	0	1	6	12	13	13	19	54	144	249	278	573	923	1401	1970	3422	6125	0
U107	3. 缺血性心脏病	89274	0	0	0	1	35	53	131	241	414	740	1656	2607	3123	5404	7705	8937	12054	17315	28858	0
U108	4. 脑血管病	108316	3	2	8	5	14	42	93	191	394	684	1821	3180	3729	6975	10509	13232	17298	22273	27863	0
U109	5. 炎性心脏病	703	12	10	11	18	6	12	14	10	15	22	42	32	49	69	80	65	58	70	108	0
U110	其他	8136	19	13	5	12	20	44	60	73	122	131	217	306	344	543	677	844	961	1380	2365	0
U111	H. 主要呼吸系统疾病	38229	14	13	6	7	7	19	17	28	40	87	226	491	617	1411	2284	3622	5801	9094	14445	0
U112	1. 慢性阻塞性肺疾病	33585	0	0	1	0	1	5	1	10	20	43	124	291	445	1130	1951	3218	5272	8187	12886	0
U113	2. 哮喘	1071	1	1	1	0	2	2	2	2	4	12	24	33	35	52	67	99	156	234	346	0
U114	其他	3573	13	12	4	7	6	12	14	16	16	32	78	167	137	229	266	305	373	673	1213	0
U115	I. 主要消化系统疾病	8436	35	13	6	3	13	10	37	45	108	202	434	526	508	699	805	851	981	1266	1894	0
U116	1. 消化性溃疡	1494	2	2	0	0	1	0	4	3	14	12	31	42	61	86	118	152	207	306	453	0
U117	2. 肝硬化	2512	0	1	1	1	3	5	7	16	61	118	267	316	257	348	329	251	208	169	154	0
U118	3. 阑尾炎	42	0	0	0	0	0	0	0	1	0	3	3	3	1	2	2	2	5	11	9	0
U119	其他	4387	33	10	5	2	9	5	26	25	33	69	133	165	189	262	356	446	561	780	1278	0
U120	J. 主要泌尿生殖系统疾病	4249	0	2	2	2	5	20	36	59	69	74	178	263	260	374	495	506	582	623	699	0
U121	1. 肾盂肾炎	3892	0	2	2	2	5	17	36	56	67	71	174	257	245	357	461	476	532	557	575	0
U122	2. 前列腺增生	78	0	0	0	0	0	0	0	0	0	0	0	0	0	0	1	10	12	15	40	0
U123	其他	279	0	0	0	0	3	0	3	0	2	3	4	6	15	17	33	20	38	51	84	0
U124	K. 皮肤病	462	0	0	1	0	2	0	2	4	5	3	3	7	11	11	25	26	39	74	249	0
U125	L. 肌肉骨骼和结缔组织疾病	1406	1	0	1	6	13	17	20	20	25	36	48	78	66	118	125	149	166	205	312	0
U126	1. 风湿性关节炎	409	0	0	0	0	1	1	1	0	0	6	5	13	16	32	61	69	55	67	83	0
U127	2. 骨关节炎	20	0	0	0	0	0	0	0	0	0	0	1	0	0	0	0	0	5	5	9	0
U128	3. 痛风	116	0	0	0	0	0	0	0	1	1	1	4	4	3	7	7	11	14	22	41	0
U129	4. 腰痛	46	0	0	0	0	0	0	2	1	1	1	1	2	2	4	4	5	5	4	14	0
U130	其他	811	1	0	1	6	13	16	17	17	23	28	37	58	44	75	53	63	87	107	165	0
U131	M. 先天异常	916	450	85	35	39	38	34	42	27	20	25	37	23	20	7	15	10	6	1	2	0

续表

疾病 编码	疾病名称	合计	0岁~1岁	1岁~5岁	5岁~10岁	10岁~15岁	15岁~20岁	20岁~25岁	25岁~30岁	30岁~35岁	35岁~40岁	40岁~45岁	45岁~50岁	50岁~55岁	55岁~60岁	60岁~65岁	65岁~70岁	70岁~75岁	75岁~80岁	80岁~85岁	85岁~
UI32	1. 腹壁缺损	2	2	0	0	0	0	0	0	0	0	0	0	0	0	0	0	0	0	0	0
UI33	2. 无脑畸形	1	0	1	0	0	0	0	0	0	0	0	0	0	0	0	0	0	0	0	0
UI34	3. 肛门直肠闭锁	9	9	0	0	0	0	0	0	0	0	0	0	0	0	0	0	0	0	0	0
UI35	4. 唇裂	0	0	0	0	0	0	0	0	0	0	0	0	0	0	0	0	0	0	0	0
UI36	5. 腭裂	6	6	0	0	0	0	0	0	0	0	0	0	0	0	0	0	0	0	0	0
UI37	6. 食管闭锁	5	5	0	0	0	0	0	0	0	0	0	0	0	0	0	0	0	0	0	0
UI38	7. 肾发育不全	3	3	0	0	0	0	0	0	0	0	0	0	0	0	0	0	0	0	0	0
UI39	8. 唐氏综合征	17	3	6	0	2	0	1	2	0	0	0	0	0	0	0	0	0	0	0	0
UI40	9. 先天性心脏异常	625	280	60	21	26	28	24	31	24	18	19	34	20	15	6	8	6	5	0	0
UI41	10. 脊柱裂	1	0	0	0	0	0	0	0	0	0	0	0	0	0	0	0	0	0	0	0
UI42	其他	246	141	18	14	11	10	9	9	3	2	5	3	2	5	1	6	4	0	1	2
UI43	N. 口腔疾病	14	1	0	0	0	0	0	0	0	1	1	0	0	2	1	2	3	0	2	1
UI44	1. 龋齿	0	0	0	0	0	0	0	0	0	0	0	0	0	0	0	0	0	0	0	0
UI45	2. 牙周病	0	0	0	0	0	0	0	0	0	0	0	0	0	0	0	0	0	0	0	0
UI46	3. 无牙症	0	0	0	0	0	0	0	0	0	0	0	0	0	0	0	0	0	0	0	0
UI47	其他	14	1	0	0	0	0	0	0	0	1	1	0	0	0	0	0	0	0	0	0
UI48	III. 伤害	35386	157	338	208	297	410	626	1031	1210	1220	1464	2497	2990	2463	3233	3108	2578	3139	5892	5892
UI49	A. 意外伤害	30599	148	330	191	257	328	472	831	980	1010	1227	2099	2508	2077	2684	2599	2195	2188	2844	5631
UI50	1. 道路交通事故	11582	14	93	70	82	176	253	447	545	539	623	1091	1331	1133	1464	1397	955	670	397	302
UI51	2. 意外中毒	1578	2	13	14	22	26	48	58	76	74	80	125	162	142	157	140	110	109	116	104
UI52	3. 意外跌落	9555	12	53	17	12	40	43	92	103	124	179	345	393	331	528	541	605	866	1574	3697
UI53	4. 火灾	507	0	10	4	2	2	2	7	13	14	19	19	32	27	37	47	55	59	69	87
UI54	5. 溺水	2189	5	112	67	119	62	72	85	89	81	104	163	157	142	152	153	165	165	137	159
UI55	其他	5188	115	49	19	18	22	54	142	154	178	222	356	433	302	346	321	305	319	551	1282
UI56	B. 故意伤害	4501	7	5	11	37	73	142	189	212	195	222	375	438	368	523	485	368	325	278	248
UI57	1. 自杀及后遗症	4217	0	0	3	32	58	131	173	185	170	196	348	410	346	508	473	362	319	271	232
UI58	2. 他杀及后遗症	274	7	5	8	5	15	11	16	25	22	23	26	27	22	15	12	6	6	7	16
UI59	3. 战争	0	0	0	0	0	0	0	0	0	0	0	0	0	0	0	0	0	0	0	0
UI60	其他	10	0	0	0	0	0	0	0	2	3	3	1	1	0	0	0	0	0	0	0

续表

疾病编码	疾病名称	合计	0岁~1岁	1岁~5岁	5岁~10岁	10岁~15岁	15岁~20岁	20岁~25岁	25岁~30岁	30岁~35岁	35岁~40岁	40岁~45岁	45岁~50岁	50岁~55岁	55岁~60岁	60岁~65岁	65岁~70岁	70岁~75岁	75岁~80岁	80岁~85岁	85岁~	
U033	a. 蛔虫病	0	0	0	0	0	0	0	0	0	0	0	0	0	0	0	0	0	0	0	0	0
U034	b. 鞭虫病	0	0	0	0	0	0	0	0	0	0	0	0	0	0	0	0	0	0	0	0	0
U035	c. 钩虫病	0	0	0	0	0	0	0	0	0	0	0	0	0	0	0	0	0	0	0	0	0
U036	d. 其他	0	0	0	0	0	0	0	0	0	0	0	0	0	0	0	0	0	0	0	0	0
U037	其他传染病	468	24	23	9	4	3	9	6	9	8	12	14	27	33	40	42	44	40	57	64	64
U038	B. 呼吸系统感染	4012	60	33	16	4	7	7	16	15	23	23	69	85	103	194	258	342	494	813	1450	1450
U039	1. 下呼吸道感染	3882	58	29	15	4	7	6	16	15	23	21	69	82	100	191	256	332	485	788	1385	1385
U040	2. 上呼吸道感染	128	2	4	1	0	0	1	0	0	0	2	0	3	2	3	2	10	9	24	65	65
U041	3. 中耳炎	2	0	0	0	0	0	0	0	0	0	0	0	0	1	0	0	0	0	1	0	0
U042	C. 妊娠、分娩和产褥期并发症	0	0	0	0	0	0	0	0	0	0	0	0	0	0	0	0	0	0	0	0	0
U043	1. 产妇产出血	0	0	0	0	0	0	0	0	0	0	0	0	0	0	0	0	0	0	0	0	0
U044	2. 产妇产出血	0	0	0	0	0	0	0	0	0	0	0	0	0	0	0	0	0	0	0	0	0
U045	3. 妊娠高血压综合征	0	0	0	0	0	0	0	0	0	0	0	0	0	0	0	0	0	0	0	0	0
U046	4. 梗阻性分娩	0	0	0	0	0	0	0	0	0	0	0	0	0	0	0	0	0	0	0	0	0
U047	5. 流产	0	0	0	0	0	0	0	0	0	0	0	0	0	0	0	0	0	0	0	0	0
U048	其他	0	0	0	0	0	0	0	0	0	0	0	0	0	0	0	0	0	0	0	0	0
U049	D. 起源于围生期的情况	550	550	0	0	0	0	0	0	0	0	0	0	0	0	0	0	0	0	0	0	0
U050	1. 出生低体重	122	122	0	0	0	0	0	0	0	0	0	0	0	0	0	0	0	0	0	0	0
U051	2. 出生产伤和窒息	303	303	0	0	0	0	0	0	0	0	0	0	0	0	0	0	0	0	0	0	0
U052	其他	125	125	0	0	0	0	0	0	0	0	0	0	0	0	0	0	0	0	0	0	0
U053	E. 营养缺乏	365	5	1	0	2	0	1	3	0	1	0	2	9	7	9	15	17	31	61	201	201
U054	1. 蛋白质-能量营养不良	258	2	1	0	2	0	1	0	0	0	0	0	4	3	2	9	10	19	37	168	168
U055	2. 碘缺乏	0	0	0	0	0	0	0	0	0	0	0	0	0	0	0	0	0	0	0	0	0
U056	3. 维生素A缺乏病	0	0	0	0	0	0	0	0	0	0	0	0	0	0	0	0	0	0	0	0	0
U057	4. 缺铁性贫血	60	1	0	0	0	0	0	2	0	0	0	1	3	4	5	2	5	9	14	14	14
U058	其他营养病症	47	2	0	0	0	0	0	1	0	1	0	1	2	0	2	4	2	3	10	19	19
U059	II. 慢性非传染性疾病	239068	383	209	153	202	262	366	630	1050	1700	2982	6963	11485	13564	23479	29317	31074	34962	38944	41343	41343
U060	A. 恶性肿瘤	78990	25	85	75	83	96	110	240	407	627	1206	3036	5406	6552	11329	13008	12001	10880	8496	5328	5328
U061	1. 唇、口腔和咽恶性肿瘤	1754	0	0	1	0	3	4	13	16	35	53	147	188	203	270	271	216	155	102	77	77
U062	2. 食道癌	7756	0	0	0	0	0	0	0	2	8	50	153	444	641	1174	1331	1283	1200	903	567	567
U063	3. 胃癌	11044	0	0	0	0	1	1	10	27	36	73	253	549	769	1453	1901	1921	1829	1399	822	822
U064	4. 结肠直肠癌	4982	0	0	0	0	1	6	17	20	38	81	169	303	372	636	711	682	769	689	488	488
U065	5. 肝癌	13247	4	2	1	1	6	8	46	133	253	491	1066	1591	1551	2147	1994	1502	1142	798	511	511

续表

疾病 编码	疾病名称	合计	0岁~ 1岁	1岁~ 5岁	5岁~ 10岁	10岁~ 15岁	15岁~ 20岁	20岁~ 25岁	25岁~ 30岁	30岁~ 35岁	35岁~ 40岁	40岁~ 45岁	45岁~ 50岁	50岁~ 55岁	55岁~ 60岁	60岁~ 65岁	65岁~ 70岁	70岁~ 75岁	75岁~ 80岁	80岁~ 85岁	85岁~
U066	6. 胰腺癌	2525	0	0	0	1	1	3	9	13	31	110	174	197	372	417	413	343	284	156	
U067	7. 肺癌	24444	0	4	1	2	7	26	43	75	179	588	1336	1861	3683	4463	4193	3607	2784	1587	
U068	8. 皮肤癌	300	0	1	0	0	0	2	6	3	6	4	13	28	13	36	33	44	45	64	
U069	9. 乳腺癌	35	0	0	0	0	0	0	0	1	1	4	1	3	7	2	4	4	4	4	
U070	10. 子宫颈癌	0	0	0	0	0	0	0	0	0	0	0	0	0	0	0	0	0	0	0	
U071	11. 子宫体癌	0	0	0	0	0	0	0	0	0	0	0	0	0	0	0	0	0	0	0	
U072	12. 卵巢癌	0	0	0	0	0	0	0	0	0	0	0	0	0	0	0	0	0	0	0	
U073	13. 前列腺癌	1232	0	0	0	0	0	0	1	0	4	2	9	22	61	114	170	256	306	287	
U074	14. 膀胱癌	1133	0	0	0	0	0	2	0	2	3	14	29	32	78	124	154	238	242	215	
U075	15. 淋巴瘤与多发性骨髓瘤	1437	1	3	11	6	5	8	15	27	29	75	97	145	202	235	199	174	129	57	
U076	16. 白血病	1689	13	33	40	44	41	46	48	60	50	93	128	108	200	241	167	181	86	56	
U077	其他	7412	7	42	21	29	31	29	57	64	90	155	358	620	1033	1168	1064	938	725	437	
U078	B. 其他肿瘤	550	1	4	3	4	5	7	8	9	11	15	21	39	48	59	63	79	51	52	
U079	C. 糖尿病	4831	0	0	0	1	4	5	9	23	64	159	280	347	514	634	714	718	712	620	
U080	D. 内分泌紊乱	635	23	10	9	5	11	7	9	15	23	32	34	38	43	86	53	66	75	84	
U081	E. 神经系统和精神障碍疾病	4134	14	30	33	51	56	52	38	54	63	73	108	135	220	246	325	469	733	1280	
U082	1. 单相精神抑郁	34	0	0	0	0	0	1	2	0	1	0	1	4	6	4	2	3	4	2	
U083	2. 双相情感障碍	3	0	0	0	0	0	0	0	0	0	0	0	1	0	1	0	0	0	0	
U084	3. 精神分裂症	111	0	0	0	0	1	1	2	6	4	12	9	19	10	12	17	10	5	3	
U085	4. 癫痫症	256	1	6	5	12	10	15	18	17	22	13	28	27	17	15	12	7	9	7	
U086	5. 酒精使用所致精神障碍	74	0	0	0	0	0	0	0	2	1	9	8	17	10	9	4	4	5	1	
U087	6. 阿尔茨海默病和其他痴呆	2334	0	1	0	0	1	1	2	3	3	8	9	19	31	66	100	166	304	1087	
U088	7. 帕金森病	372	0	0	0	0	1	0	0	2	1	2	10	11	35	35	67	79	75	54	
U089	8. 多发性硬化	1	0	0	0	0	0	0	1	0	0	0	0	0	0	0	0	0	0	0	
U090	9. 药物使用所致精神障碍	20	0	0	0	0	1	0	0	6	5	5	2	1	0	0	0	0	0	0	
U091	10. 创伤后应激障碍	0	0	0	0	0	0	0	0	0	0	0	0	0	0	0	0	0	0	0	
U092	11. 强迫症	0	0	0	0	0	0	0	0	0	0	0	0	0	0	0	0	0	0	0	
U093	12. 惊恐障碍	0	0	0	0	0	0	0	0	0	0	0	0	0	0	0	0	0	0	0	
U094	13. 失眠症	0	0	0	0	0	0	0	0	0	0	0	0	0	0	0	0	0	0	0	
U095	14. 偏头痛	0	0	0	0	0	0	0	0	0	0	0	0	0	0	0	0	0	0	0	
U096	15. 由于铅暴露引起的精神发育障碍	9	0	0	1	1	0	1	0	1	0	2	0	0	0	0	1	0	0	1	
U097	其他	902	13	23	27	38	42	33	13	25	25	43	55	48	74	72	59	65	104	120	
U098	F. 感官疾病	6	0	0	0	0	0	0	0	0	0	0	1	0	0	0	0	0	0	2	

续表

疾病 编码	疾病名称	合计	0岁~1岁	1岁~5岁	5岁~10岁	10岁~15岁	15岁~20岁	20岁~25岁	25岁~30岁	30岁~35岁	35岁~40岁	40岁~45岁	45岁~50岁	50岁~55岁	55岁~60岁	60岁~65岁	65岁~70岁	70岁~75岁	75岁~80岁	80岁~85岁	85岁~	
U099	1. 青光眼	0	0	0	0	0	0	0	0	0	0	0	0	0	0	0	0	0	0	0	0	0
U100	2. 白内障	2	0	0	0	0	0	0	0	0	0	0	0	0	0	0	0	0	0	0	0	2
U101	3. 与年龄有关的视觉障碍	0	0	0	0	0	0	0	0	0	0	0	0	0	0	0	0	0	0	0	0	0
U102	4. 成年开始的听力损失	0	0	0	0	0	0	0	0	0	0	0	0	0	0	0	0	0	0	0	0	0
U103	其他	4	0	0	0	0	0	0	0	0	0	0	0	1	0	0	0	0	0	2	1	1
U104	G. 心血管疾病	118475	18	17	11	24	51	124	238	421	766	1296	2934	4591	5354	9466	12720	14499	17913	22294	25738	25738
U105	1. 风湿性心脏病	761	0	0	0	1	1	1	4	6	9	6	22	34	43	67	86	84	95	125	178	178
U106	2. 高血压及并发症	7157	0	0	0	1	5	10	10	10	16	39	105	168	190	386	552	787	1060	1591	2237	2237
U107	3. 缺血性心脏病	46382	0	0	0	0	25	46	106	190	325	590	1295	1968	2253	3716	4902	5094	6511	8379	10982	10982
U108	4. 脑血管病	59006	2	2	5	2	8	31	63	148	306	545	1309	2158	2571	4839	6656	7961	9635	11427	11338	11338
U109	5. 炎性心脏病	438	6	6	3	12	5	9	9	8	12	16	32	21	37	55	52	40	38	38	39	39
U110	其他	4605	9	9	3	8	12	32	46	56	95	98	169	235	256	390	458	514	558	715	942	942
U111	H. 主要呼吸系统疾病	22262	6	9	2	4	6	15	13	17	26	57	153	340	446	1032	1637	2478	3807	5424	6790	6790
U112	1. 慢性阻塞性肺疾病	19417	0	0	1	4	1	4	1	6	14	23	71	186	323	810	1394	2217	3450	4860	6056	6056
U113	2. 哮喘	621	0	0	0	0	1	2	2	0	2	8	16	21	24	36	46	63	105	142	155	155
U114	其他	2224	6	9	1	4	5	10	10	11	10	26	66	133	99	186	197	198	252	422	579	579
U115	I. 主要消化系统疾病	5320	25	6	3	0	6	5	28	39	95	171	373	439	414	534	561	543	588	664	826	826
U116	1. 消化性溃疡	917	1	2	0	1	1	0	4	1	10	10	27	35	52	64	89	98	143	174	206	206
U117	2. 肝硬化	1926	0	0	1	0	1	2	6	15	57	106	242	275	227	294	233	164	124	87	92	92
U118	3. 阑尾炎	20	0	0	0	0	0	0	0	1	0	3	2	2	1	1	2	0	1	3	4	4
U119	其他	2456	24	4	2	0	4	3	18	22	28	52	102	127	134	174	237	281	320	400	524	524
U120	J. 主要泌尿生殖系统疾病	2570	0	0	0	1	3	13	22	40	49	49	103	155	179	228	293	303	339	376	417	417
U121	1. 肾炎和肾病	2303	0	0	0	1	3	12	22	39	48	47	101	151	167	218	273	281	299	326	315	315
U122	2. 前列腺增生	78	0	0	0	0	0	0	0	0	0	0	0	0	0	0	1	10	12	15	40	40
U123	其他	189	0	0	0	0	0	1	0	1	1	2	2	4	12	10	19	12	28	35	62	62
U124	K. 皮肤病	188	0	0	1	0	1	0	2	1	3	1	3	4	7	5	9	17	22	33	79	79
U125	L. 肌肉骨骼和结缔组织疾病	578	1	0	0	1	4	7	3	6	9	16	24	30	28	46	44	73	78	83	125	125
U126	1. 风湿性关节炎	143	0	0	0	0	0	0	1	0	0	4	1	4	5	11	14	29	23	23	28	28
U127	2. 骨关节炎	8	0	0	0	0	0	0	0	0	0	0	1	0	0	0	0	0	2	3	2	2
U128	3. 痛风	102	0	0	0	0	0	0	0	0	1	1	4	4	3	7	7	11	13	19	32	32
U129	4. 腰痛	27	0	0	0	0	0	0	1	1	1	1	1	2	1	2	2	5	3	1	6	6
U130	其他	296	1	0	0	1	4	7	1	4	7	10	17	20	18	26	21	28	37	37	57	57
U131	M. 先天异常	521	270	48	16	28	19	21	20	18	11	10	17	12	14	2	7	4	3	0	1	1

续表

疾病 编码	疾病名称	合计	0岁~ 1岁	1岁~ 5岁	5岁~ 10岁	10岁~ 15岁	15岁~ 20岁	20岁~ 25岁	25岁~ 30岁	30岁~ 35岁	35岁~ 40岁	40岁~ 45岁	45岁~ 50岁	50岁~ 55岁	55岁~ 60岁	60岁~ 65岁	65岁~ 70岁	70岁~ 75岁	75岁~ 80岁	80岁~ 85岁	85岁~
U132	1. 腹壁缺损	1	1	0	0	0	0	0	0	0	0	0	0	0	0	0	0	0	0	0	0
U133	2. 无脑畸形	0	0	0	0	0	0	0	0	0	0	0	0	0	0	0	0	0	0	0	0
U134	3. 肛门直肠闭锁	6	6	0	0	0	0	0	0	0	0	0	0	0	0	0	0	0	0	0	0
U135	4. 唇裂	0	0	0	0	0	0	0	0	0	0	0	0	0	0	0	0	0	0	0	0
U136	5. 腭裂	2	2	0	0	0	0	0	0	0	0	0	0	0	0	0	0	0	0	0	0
U137	6. 食管闭锁	3	3	0	0	0	0	0	0	0	0	0	0	0	0	0	0	0	0	0	0
U138	7. 肾发育不全	1	1	0	0	0	0	0	0	0	0	0	0	0	0	0	0	0	0	0	0
U139	8. 唐氏综合征	11	3	3	0	2	0	0	1	0	0	0	0	1	0	0	0	0	0	0	0
U140	9. 先天性心脏异常	346	168	34	6	19	13	16	15	17	10	7	14	11	9	1	3	1	2	0	0
U141	10. 脊柱裂	1	0	0	0	0	0	0	0	0	0	0	0	0	0	0	0	0	0	0	0
U142	其他	149	85	11	10	7	6	5	4	1	1	3	3	0	5	1	3	0	0	0	1
U143	N. 口腔疾病	8	0	0	0	0	0	0	0	0	1	1	0	0	2	1	1	1	0	1	0
U144	1. 龋齿	0	0	0	0	0	0	0	0	0	0	0	0	0	0	0	0	0	0	0	0
U145	2. 牙周病	0	0	0	0	0	0	0	0	0	0	0	0	0	0	0	0	0	0	0	0
U146	3. 无牙症	0	0	0	0	0	0	0	0	0	0	0	0	0	0	0	0	0	0	0	0
U147	其他	8	0	0	0	0	0	0	0	0	1	1	0	0	2	1	1	1	0	1	0
U148	III. 伤害	22548	95	207	142	212	309	479	829	972	936	1117	1869	2177	1782	2271	2113	1709	1588	1657	2084
U149	A. 意外伤害	19692	92	201	132	184	252	373	696	810	808	973	1630	1894	1555	1966	1821	1475	1386	1484	1960
U150	1. 道路交通事故	8450	10	47	47	50	140	200	370	451	421	465	806	954	802	1054	975	683	494	283	198
U151	2. 意外中毒	1082	1	8	8	10	16	32	48	60	59	62	100	120	115	109	100	73	55	58	48
U152	3. 意外跌落	5159	8	34	12	10	28	32	84	84	103	151	292	329	270	414	391	389	513	774	1241
U153	4. 火灾	340	0	3	3	1	1	1	6	10	11	18	15	26	25	29	33	31	41	40	46
U154	5. 溺水	1445	4	75	49	100	49	62	65	70	60	83	107	98	98	93	84	100	92	76	80
U155	其他	3216	69	34	13	13	18	46	123	135	154	194	310	367	245	267	238	199	191	253	347
U156	B. 故意伤害	2649	2	4	6	25	51	100	126	148	117	133	223	246	210	284	277	224	194	162	117
U157	1. 自杀及后遗症	2485	0	0	2	23	42	91	119	132	102	115	203	229	195	274	272	220	191	160	115
U158	2. 他杀及后遗症	154	2	4	4	2	9	9	7	14	12	15	19	16	15	10	5	4	3	2	2
U159	3. 战争	0	0	0	0	0	0	0	0	0	0	0	0	0	0	0	0	0	0	0	0
U160	其他	10	0	0	0	0	0	0	0	2	3	3	1	1	0	0	0	0	0	0	0

续表

疾病 编码	疾病名称	合计	0岁~	1岁~	5岁~	10岁~	15岁~	20岁~	25岁~	30岁~	35岁~	40岁~	45岁~	50岁~	55岁~	60岁~	65岁~	70岁~	75岁~	80岁~	85岁~
U033	a. 蛔虫病	0	0	0	0	0	0	0	0	0	0	0	0	0	0	0	0	0	0	0	0
U034	b. 鞭虫病	0	0	0	0	0	0	0	0	0	0	0	0	0	0	0	0	0	0	0	0
U035	c. 钩虫病	0	0	0	0	0	0	0	0	0	0	0	0	0	0	0	0	0	0	0	0
U036	d. 其他	0	0	0	0	0	0	0	0	0	0	0	0	0	0	0	0	0	0	0	0
U037	其他传染病	331	14	8	3	1	3	0	5	3	4	5	7	12	6	28	37	34	34	48	79
U038	B. 呼吸系统感染	3539	49	28	10	4	6	7	15	9	5	21	28	36	43	81	116	179	310	661	1931
U039	1. 下呼吸道感染	3416	49	26	10	3	6	7	15	9	5	21	28	33	41	79	113	173	304	638	1856
U040	2. 上呼吸道感染	121	0	2	0	1	0	0	0	0	0	0	0	3	2	2	3	6	6	23	73
U041	3. 中耳炎	2	0	0	0	0	0	0	0	0	0	0	0	0	0	0	0	0	0	0	2
U042	C. 妊娠、分娩和产褥期并发症	28	0	0	0	0	1	1	6	9	8	3	0	0	0	0	0	0	0	0	0
U043	1. 孕产妇出血	10	0	0	0	0	1	0	2	3	4	0	0	0	0	0	0	0	0	0	0
U044	2. 产妇产后出血	1	0	0	0	0	0	0	1	0	0	0	0	0	0	0	0	0	0	0	0
U045	3. 妊娠高血压综合征	2	0	0	0	0	0	0	0	0	1	1	0	0	0	0	0	0	0	0	0
U046	4. 梗阻性分娩	0	0	0	0	0	0	0	0	0	0	0	0	0	0	0	0	0	0	0	0
U047	5. 流产	4	0	0	0	0	0	0	2	1	0	1	0	0	0	0	0	0	0	0	0
U048	其他	10	0	0	0	0	0	1	1	5	2	1	0	0	0	0	0	0	0	0	0
U049	D. 起源于围生期的情况	376	376	0	0	0	0	0	0	0	0	0	0	0	0	0	0	0	0	0	0
U050	1. 出生低体重	92	92	0	0	0	0	0	0	0	0	0	0	0	0	0	0	0	0	0	0
U051	2. 出生产伤和窒息	192	192	0	0	0	0	0	0	0	0	0	0	0	0	0	0	0	0	0	0
U052	其他	92	92	0	0	0	0	0	0	0	0	0	0	0	0	0	0	0	0	0	0
U053	E. 营养不良	597	2	0	0	0	1	2	1	0	1	4	1	4	2	8	10	16	32	87	426
U054	1. 蛋白质-能量营养不良	469	2	0	0	0	1	2	1	0	1	1	1	2	1	1	4	7	20	58	367
U055	2. 碘缺乏	3	0	0	0	0	0	0	0	0	0	0	0	0	0	1	2	0	0	0	0
U056	3. 维生素A缺乏病	0	0	0	0	0	0	0	0	0	0	0	0	0	0	0	0	0	0	0	0
U057	4. 缺铁性贫血	78	0	0	0	0	0	0	0	0	2	0	0	2	1	6	3	6	6	24	28
U058	其他营养不良	47	0	0	0	0	0	0	0	0	0	1	0	0	0	0	0	1	3	6	31
U059	II. 慢性非传染性疾病	181123	262	134	114	129	156	175	372	520	853	1423	3272	5616	6048	10680	15424	19007	24528	34698	57712
U060	A. 恶性肿瘤	42119	20	48	42	56	56	67	170	286	484	851	1843	3007	3013	4912	5775	5745	5606	5502	4636
U061	1. 唇、口腔和咽恶性肿瘤	577	0	0	0	0	0	4	5	7	11	23	41	50	38	67	76	64	63	66	62
U062	2. 食道癌	2742	0	0	0	0	0	0	0	1	2	6	15	43	74	179	339	475	530	585	493
U063	3. 胃癌	4640	0	0	0	0	1	3	23	25	59	63	141	237	260	486	615	646	693	734	654
U064	4. 结肠直肠癌	3357	0	0	0	0	1	1	8	8	31	66	116	166	214	346	428	444	475	529	524
U065	5. 肝癌	4580	3	3	1	1	1	6	14	27	43	79	194	349	356	610	651	626	630	565	421

续表

疾病 编码	疾病名称	合计	0岁~1岁	1岁~5岁	5岁~10岁	10岁~15岁	15岁~20岁	20岁~25岁	25岁~30岁	30岁~35岁	35岁~40岁	40岁~45岁	45岁~50岁	50岁~55岁	55岁~60岁	60岁~65岁	65岁~70岁	70岁~75岁	75岁~80岁	80岁~85岁	85岁~
U066	6. 胰腺癌	1771	0	0	0	0	0	0	3	9	19	46	90	107	207	285	283	276	267	179	
U067	7. 肺癌	10572	1	0	0	0	3	15	23	51	131	336	614	675	1309	1531	1603	1583	1483	1214	
U068	8. 皮肤癌	279	0	0	0	0	0	3	0	2	7	12	7	15	16	21	24	20	52	100	
U069	9. 乳腺癌	2785	0	0	0	0	1	13	47	103	163	317	420	360	409	335	217	146	153	101	
U070	10. 子宫颈癌	1756	0	0	0	0	1	8	23	37	78	199	265	202	219	219	166	124	127	88	
U071	11. 子宫体癌	794	0	0	0	0	0	3	8	13	24	53	111	84	120	105	95	69	57	52	
U072	12. 卵巢癌	910	1	0	0	2	2	3	9	15	26	75	144	107	128	129	104	79	56	30	
U073	13. 前列腺癌	0	0	0	0	0	0	0	0	0	0	0	0	0	0	0	0	0	0	0	
U074	14. 膀胱癌	309	0	0	0	0	0	1	1	0	0	4	5	3	25	32	44	54	68	72	
U075	15. 淋巴瘤与多发性骨髓瘤	920	3	2	1	4	6	10	10	12	26	54	59	68	110	152	126	114	84	73	
U076	16. 白血病	1158	6	26	18	29	21	36	37	27	44	58	97	97	125	137	123	111	91	58	
U077	其他	4969	6	17	22	22	23	28	57	69	96	182	350	353	556	720	705	639	585	515	
U078	B. 其他肿瘤	433	2	3	2	0	1	4	6	9	4	17	31	36	38	66	53	52	54	54	
U079	C. 糖尿病	5804	0	1	1	1	2	7	9	17	39	73	197	222	486	777	892	986	1074	1011	
U080	D. 内分泌紊乱	539	9	11	5	9	7	5	9	10	14	21	22	30	56	39	53	67	72	92	
U081	E. 神经系统和精神障碍疾病	4745	14	13	22	26	21	35	32	42	39	67	87	86	136	196	304	390	804	2407	
U082	1. 单相精神抑郁	44	0	0	0	0	0	0	4	1	2	4	3	5	1	7	4	3	3	7	
U083	2. 双相情感障碍	11	0	0	0	0	0	0	1	0	1	1	2	1	0	1	3	1	0	0	
U084	3. 精神分裂症	106	0	0	0	0	0	5	4	4	3	8	9	11	10	15	12	12	9	4	
U085	4. 癲痫症	163	2	3	4	6	5	3	15	10	11	19	15	14	12	12	8	4	6	3	
U086	5. 酒精使用所致精神障碍	2	0	0	0	0	0	0	0	0	0	0	0	0	0	1	1	0	0	0	
U087	6. 阿尔茨海默病和其他痴呆	3372	0	0	0	0	0	2	0	6	4	8	11	15	47	77	163	266	641	2132	
U088	7. 帕金森病	316	0	0	0	0	1	0	0	1	1	3	4	9	26	32	60	62	59	58	
U089	8. 多发性硬化	4	0	0	0	0	1	0	1	1	0	0	0	0	1	0	0	0	0	0	
U090	9. 药物使用所致精神障碍	4	0	0	0	1	0	1	0	2	0	0	0	0	0	0	0	0	0	0	
U091	10. 创伤后应激障碍	1	0	0	0	0	0	0	0	0	0	0	0	0	0	0	0	0	0	1	
U092	11. 强迫症	0	0	0	0	0	0	0	0	0	0	0	0	0	0	0	0	0	0	0	
U093	12. 惊恐障碍	0	0	0	0	0	0	0	0	0	0	0	0	0	0	0	0	0	0	0	
U094	13. 失眠症	0	0	0	0	0	0	0	0	0	0	0	0	0	0	0	0	0	0	0	
U095	14. 偏头痛	1	0	0	0	0	0	0	0	0	0	0	0	0	0	0	0	0	0	1	
U096	15. 由于铅暴露引起的精神发育障碍	9	1	0	0	0	0	3	0	1	0	1	1	2	0	0	0	0	0	0	
U097	其他	690	11	10	18	19	18	17	9	12	15	17	23	42	29	37	49	48	39	81	196
U098	F. 感官疾病	8	0	0	0	0	0	0	0	0	0	0	0	0	1	1	1	1	1	0	4

续表

疾病 编码	疾病名称	合计	0岁~ 1岁	1岁~ 5岁	5岁~ 10岁	10岁~ 15岁	15岁~ 20岁	20岁~ 25岁	25岁~ 30岁	30岁~ 35岁	35岁~ 40岁	40岁~ 45岁	45岁~ 50岁	50岁~ 55岁	55岁~ 60岁	60岁~ 65岁	65岁~ 70岁	70岁~ 75岁	75岁~ 80岁	80岁~ 85岁	85岁~
U099	1. 青光眼	0	0	0	0	0	0	0	0	0	0	0	0	0	0	0	0	0	0	0	0
U100	2. 白内障	2	0	0	0	0	0	0	0	0	0	0	0	0	0	0	0	0	0	0	2
U101	3. 与年龄有关的视觉障碍	0	0	0	0	0	0	0	0	0	0	0	0	0	0	0	0	0	0	0	0
U102	4. 成年开始的听力损失	0	0	0	0	0	0	0	0	0	0	0	0	0	0	0	0	0	0	0	0
U103	其他	5	0	0	0	0	0	0	0	0	0	0	0	1	0	0	1	0	0	0	2
U104	G. 心血管疾病	105210	18	8	13	14	27	35	79	117	217	353	998	1864	2266	4278	7372	10211	14688	22508	40144
U105	1. 风湿性心脏病	1066	0	0	0	1	1	1	3	1	7	9	25	40	48	91	93	116	138	175	318
U106	2. 高血压及并发症	8033	0	0	0	0	1	1	2	3	3	15	39	81	88	187	371	614	910	1831	3888
U107	3. 缺血性心脏病	42892	0	0	0	1	10	7	25	51	89	150	361	639	870	1688	2803	3843	5543	8936	17876
U108	4. 脑血管病	49310	1	0	3	3	6	11	30	43	88	139	512	1022	1158	2136	3853	5271	7663	10846	16525
U109	5. 炎性心脏病	265	6	4	8	6	1	3	5	2	3	6	10	11	12	14	28	25	20	32	69
U110	其他	3531	10	4	2	4	8	12	14	17	27	33	48	71	88	153	219	330	403	665	1423
U111	H. 主要呼吸系统疾病	15967	8	4	4	3	1	4	4	11	14	30	73	151	171	379	647	1144	1994	3670	7655
U112	1. 慢性阻塞性肺疾病	14168	0	0	0	0	0	1	0	4	6	20	53	105	122	320	557	1001	1822	3327	6830
U113	2. 哮喘	450	1	1	1	0	0	1	0	2	2	4	8	12	11	16	21	36	51	92	191
U114	其他	1349	7	3	3	3	1	2	4	5	6	6	12	34	38	43	69	107	121	251	634
U115	I. 主要消化系统疾病	3116	10	7	3	3	7	5	9	6	13	31	61	87	94	165	244	308	393	602	1068
U116	1. 消化性溃疡	577	1	0	0	0	0	0	0	2	4	2	4	7	9	22	29	54	64	132	247
U117	2. 肝硬化	586	0	1	0	1	2	3	1	1	4	12	25	41	30	54	96	87	84	82	62
U118	3. 阑尾炎	22	0	0	0	0	0	0	0	0	0	0	1	1	0	1	0	2	4	8	5
U119	其他	1931	9	6	3	2	5	2	8	3	5	17	31	38	55	88	119	165	241	380	754
U120	J. 主要泌尿生殖系统疾病	1679	0	2	2	1	2	7	14	19	20	25	75	108	81	146	202	203	243	247	282
U121	1. 肾盂肾炎	1589	0	2	2	1	2	5	14	17	19	24	73	106	78	139	188	195	233	231	260
U122	2. 前列腺增生	0	0	0	0	0	0	0	0	0	0	0	0	0	0	0	0	0	0	0	0
U123	其他	90	0	0	0	0	0	2	0	2	1	1	2	2	3	7	14	8	10	16	22
U124	K. 皮肤病	274	0	0	0	0	1	0	0	3	2	2	0	3	4	6	16	9	17	41	170
U125	L. 肌肉骨骼和结缔组织疾病	828	0	0	1	5	9	10	17	14	16	20	24	48	38	72	81	76	88	122	187
U126	1. 风湿性关节炎	266	0	0	0	0	0	1	0	0	0	2	4	9	11	21	47	40	32	44	55
U127	2. 骨关节炎	12	0	0	0	0	0	0	0	0	0	0	0	0	0	0	0	0	3	2	7
U128	3. 痛风	14	0	0	0	0	0	0	0	1	0	0	0	0	0	0	0	0	1	3	9
U129	4. 腰痛	19	0	0	0	0	0	0	1	0	0	0	0	0	1	2	2	0	2	3	8
U130	其他	515	0	0	1	5	9	9	16	13	16	18	20	38	26	49	32	35	50	70	108
U131	M. 先天异常	395	180	37	19	11	19	13	22	9	9	15	20	11	6	5	8	6	3	1	1

表 7-1-31 2018 年全国疾病监测系统分死因年龄别死亡数 (中部农村、男女合计)

疾病 编码	疾病名称	合计	0岁~ 1岁	1岁~ 5岁	5岁~ 10岁	10岁~ 15岁	15岁~ 20岁	20岁~ 25岁	25岁~ 30岁	30岁~ 35岁	35岁~ 40岁	40岁~ 45岁	45岁~ 50岁	50岁~ 55岁	55岁~ 60岁	60岁~ 65岁	65岁~ 70岁	70岁~ 75岁	75岁~ 80岁	80岁~ 85岁	
U000	全死因	454252	2036	1000	655	764	969	1271	2523	3112	4148	7144	14748	21839	21882	37141	50739	55795	65162	73956	89368
U001	I. 传染病、母婴疾病和营养缺乏性疾病	11875	1133	111	53	31	28	53	101	115	135	229	374	526	426	635	784	993	1225	1717	3206
U002	A. 传染病和寄生虫病	4220	60	44	22	16	13	31	67	69	95	176	304	405	303	461	484	513	473	366	318
U003	1. 结核病	1056	1	0	0	0	4	14	20	19	22	42	60	96	53	108	128	145	158	104	82
U004	2. 性传播疾病	20	0	0	0	0	0	0	0	0	1	0	1	1	3	1	1	3	3	5	1
U005	a. 梅毒	1	0	0	0	0	0	0	0	0	1	0	0	0	0	0	0	0	0	0	0
U006	b. 衣原体病	1	0	0	0	0	0	0	0	0	0	0	0	0	0	0	0	0	0	1	0
U007	c. 淋病	0	0	0	0	0	0	0	0	0	0	0	0	0	0	0	0	0	0	0	0
U008	d. 其他	18	0	0	0	0	0	0	0	0	0	0	1	1	3	1	1	3	3	4	1
U009	3. 艾滋病	183	0	0	0	0	3	7	15	11	12	16	22	25	12	19	16	15	7	2	1
U010	4. 腹泻性疾病	38	4	2	0	0	0	0	1	1	1	1	2	0	1	3	3	5	6	0	8
U011	5. 好发于儿童期的疾病	26	2	0	0	0	0	0	0	0	1	2	2	1	4	1	3	2	3	4	1
U012	a. 百日咳	0	0	0	0	0	0	0	0	0	0	0	0	0	0	0	0	0	0	0	0
U013	b. 脊髓灰质炎及后遗症	3	0	0	0	0	0	0	0	0	1	1	0	0	1	0	0	0	0	0	0
U014	c. 白喉	0	0	0	0	0	0	0	0	0	0	0	0	0	0	0	0	0	0	0	0
U015	d. 麻疹	1	1	0	0	0	0	0	0	0	0	0	0	0	0	0	0	0	0	0	0
U016	e. 破伤风	22	1	0	0	0	0	0	0	0	0	1	2	1	3	1	3	2	3	4	1
U017	6. 脑膜炎	131	12	9	7	5	0	2	5	3	3	12	7	13	8	4	11	9	4	6	11
U018	7. 乙型肝炎	1886	2	0	0	1	0	3	14	22	47	82	171	212	175	243	236	237	200	138	103
U019	丙型肝炎	93	0	0	0	0	0	0	0	0	0	2	6	5	4	15	20	12	13	14	2
U020	8. 疟疾	3	0	0	0	0	0	0	0	0	0	1	0	0	0	1	0	0	1	0	0
U021	9. 热带病	24	0	0	0	0	0	0	0	0	0	1	0	0	1	1	3	9	3	5	1
U022	a. 锥虫病	0	0	0	0	0	0	0	0	0	0	0	0	0	0	0	0	0	0	0	0
U023	b. 南美锥虫病	2	0	0	0	0	0	0	0	0	0	0	0	0	0	0	0	1	1	0	0
U024	c. 血吸虫病	22	0	0	0	0	0	0	0	0	0	1	0	0	1	1	3	8	2	5	1
U025	d. 利什曼病	0	0	0	0	0	0	0	0	0	0	0	0	0	0	0	0	0	0	0	0
U026	e. 淋巴性丝虫病	0	0	0	0	0	0	0	0	0	0	0	0	0	0	0	0	0	0	0	0
U027	f. 盘尾丝虫病	0	0	0	0	0	0	0	0	0	0	0	0	0	0	0	0	0	0	0	0
U028	10. 麻风病	4	0	0	0	0	0	0	0	0	0	0	0	0	0	0	0	0	0	2	1
U029	11. 登革热	0	0	0	0	0	0	0	0	0	0	0	0	0	0	0	0	0	0	0	0
U030	12. 流行性乙型脑炎	2	0	0	0	0	0	0	0	0	0	0	0	0	0	1	1	0	0	0	0
U031	13. 沙眼	0	0	0	0	0	0	0	0	0	0	0	0	0	0	0	0	0	0	0	0
U032	14. 肠线虫感染	1	0	0	0	0	0	0	0	0	0	0	0	0	0	0	0	1	0	0	0

续表

疾病编码	疾病名称	合计	0岁~1岁	1岁~5岁	5岁~10岁	10岁~15岁	15岁~20岁	20岁~25岁	25岁~30岁	30岁~35岁	35岁~40岁	40岁~45岁	45岁~50岁	50岁~55岁	55岁~60岁	60岁~65岁	65岁~70岁	70岁~75岁	75岁~80岁	80岁~85岁	85岁~		
U033	a. 蛔虫病	0	0	0	0	0	0	0	0	0	0	0	0	0	0	0	0	0	0	0	0	0	
U034	b. 鞭虫病	0	0	0	0	0	0	0	0	0	0	0	0	0	0	0	0	0	0	0	0	0	
U035	c. 钩虫病	1	0	0	0	0	0	0	0	0	0	0	0	0	0	0	0	1	0	0	0	0	
U036	d. 其他	0	0	0	0	0	0	0	0	0	0	0	0	0	0	0	0	0	0	0	0	0	0
U037	其他传染病	753	39	33	15	10	6	5	12	13	8	17	33	52	42	64	62	75	73	87	107	107	
U038	B. 呼吸系统感染	5367	115	67	29	15	8	16	19	27	26	40	64	105	111	148	280	420	656	1114	2107	2107	
U039	1. 下呼吸道感染	5337	115	65	28	13	8	16	19	26	25	38	63	105	111	148	278	420	656	1106	2097	2097	
U040	2. 上呼吸道感染	28	0	2	1	2	0	0	0	1	0	2	1	0	0	0	2	0	0	8	9	9	
U041	3. 中耳炎	2	0	0	0	0	0	0	0	0	1	0	0	0	0	0	0	0	0	0	1	1	
U042	C. 妊娠、分娩和产褥期并发症	51	0	0	0	0	4	5	13	14	11	4	0	0	0	0	0	0	0	0	0	0	
U043	1. 孕产妇出血	15	0	0	0	0	0	2	6	3	4	0	0	0	0	0	0	0	0	0	0	0	
U044	2. 产妇产后出血	0	0	0	0	0	0	0	0	0	0	0	0	0	0	0	0	0	0	0	0	0	
U045	3. 妊娠高血压综合征	5	0	0	0	0	0	0	0	1	1	3	0	0	0	0	0	0	0	0	0	0	
U046	4. 梗阻性分娩	0	0	0	0	0	0	0	0	0	0	0	0	0	0	0	0	0	0	0	0	0	
U047	5. 流产	5	0	0	0	0	0	1	2	0	2	0	0	0	0	0	0	0	0	0	0	0	
U048	其他	26	0	0	0	0	4	2	5	10	4	1	0	0	0	0	0	0	0	0	0	0	
U049	D. 起源于围生期的情况	955	955	0	0	0	0	0	0	0	0	0	0	0	0	0	0	0	0	0	0	0	
U050	1. 出生低体重	250	250	0	0	0	0	0	0	0	0	0	0	0	0	0	0	0	0	0	0	0	
U051	2. 出生产伤和窒息	528	528	0	0	0	0	0	0	0	0	0	0	0	0	0	0	0	0	0	0	0	
U052	其他	177	177	0	0	0	0	0	0	0	0	0	0	0	0	0	0	0	0	0	0	0	
U053	E. 营养缺乏	1279	3	0	1	0	3	1	2	5	2	9	6	16	12	25	20	60	96	237	781	781	
U054	1. 蛋白质-能量营养不良	734	2	0	1	0	3	0	1	4	2	2	2	8	6	8	7	23	40	120	505	505	
U055	2. 碘缺乏	1	0	0	0	0	0	0	0	0	0	0	0	0	0	0	0	0	1	0	0	0	
U056	3. 维生素A缺乏病	0	0	0	0	0	0	0	0	0	0	0	0	0	0	0	0	0	0	0	0	0	
U057	4. 缺铁性贫血	116	1	0	0	0	0	0	0	0	0	0	0	0	0	0	0	0	0	0	0	0	
U058	其他营养病	428	0	0	0	0	0	1	1	1	0	4	3	4	1	7	5	25	38	89	249	249	
U059	II. 慢性非传染性疾病	405164	643	343	273	342	413	524	1138	1653	2620	5171	11521	18082	19089	33469	46774	52027	61224	69348	80510	80510	
U060	A. 恶性肿瘤	101644	37	97	108	136	146	190	468	643	1061	2136	5029	7914	8073	13415	16494	15264	13789	10223	6421	6421	
U061	1. 唇、口腔和咽恶性肿瘤	1661	0	2	1	0	4	6	6	19	34	68	143	201	165	249	211	195	178	109	70	70	
U062	2. 食道癌	7632	0	0	0	0	0	1	5	7	31	139	330	484	912	1366	1366	1257	1044	690	690	690	
U063	3. 胃癌	13648	0	0	0	0	4	39	52	82	165	411	785	898	1666	2361	2347	2154	1666	1014	1014	1014	
U064	4. 结肠直肠癌	5910	0	1	0	1	5	11	22	40	57	128	278	396	433	711	845	905	921	702	454	454	
U065	5. 肝癌	18091	5	4	1	3	5	27	74	157	303	647	1424	1943	1741	2653	2760	2315	1865	1302	862	862	

续表

疾病 编码	疾病名称	合计	0岁~ 1岁	1岁~ 5岁	5岁~ 10岁	10岁~ 15岁	15岁~ 20岁	20岁~ 25岁	25岁~ 30岁	30岁~ 35岁	35岁~ 40岁	40岁~ 45岁	45岁~ 50岁	50岁~ 55岁	55岁~ 60岁	60岁~ 65岁	65岁~ 70岁	70岁~ 75岁	75岁~ 80岁	80岁~ 85岁	85岁~
U066	6. 胰腺癌	3010	0	0	0	1	0	1	8	19	31	50	127	225	267	451	516	456	420	271	167
U067	7. 肺癌	30326	0	0	0	1	2	12	46	60	135	377	1052	1954	2308	4088	5384	4993	4581	3316	2017
U068	8. 皮肤癌	486	0	0	2	0	2	2	4	4	8	6	20	27	24	36	46	57	86	79	83
U069	9. 乳腺癌	2174	0	0	0	0	0	2	14	40	71	135	274	356	274	330	243	158	131	83	63
U070	10. 子宫颈癌	2113	0	0	0	0	0	6	5	19	41	80	218	284	232	274	325	213	206	136	74
U071	11. 子宫体癌	685	0	0	0	0	0	0	3	5	13	25	56	86	66	93	101	93	60	54	30
U072	12. 卵巢癌	628	0	0	0	1	1	6	6	9	12	27	67	93	70	89	92	74	47	22	12
U073	13. 前列腺癌	770	0	0	0	0	0	0	0	0	1	2	1	7	11	56	89	128	175	172	128
U074	14. 膀胱癌	1056	0	2	0	0	0	0	1	0	2	8	14	28	46	91	145	204	180	193	142
U075	15. 淋巴瘤与多发性骨髓瘤	2067	2	7	9	22	12	16	35	30	32	58	127	184	167	281	325	280	250	136	94
U076	16. 白血病	2247	15	43	49	57	61	47	89	77	79	102	159	229	159	230	265	247	176	114	49
U077	其他	9140	15	38	46	50	50	50	115	107	153	227	519	786	728	1205	1420	1233	1102	824	472
U078	B. 其他肿瘤	893	2	6	8	4	2	6	10	11	13	23	64	80	93	101	117	122	97	83	51
U079	C. 糖尿病	9088	0	0	1	1	4	11	29	28	50	111	282	449	523	951	1424	1540	1478	1260	946
U080	D. 内分泌紊乱	1025	19	19	10	13	18	14	15	19	18	25	38	45	53	66	76	84	96	154	243
U081	E. 神经系统和精神障碍疾病	5333	34	64	69	74	73	66	80	89	92	120	178	189	133	246	314	426	573	908	1605
U082	1. 单相精神抑郁	72	0	0	0	1	1	1	2	3	4	5	11	12	3	5	7	6	5	5	1
U083	2. 双相情感障碍	15	0	0	0	0	0	0	1	1	0	1	1	2	1	3	1	2	1	0	1
U084	3. 精神分裂症	235	0	0	0	0	1	4	7	15	20	20	28	19	17	29	26	17	14	8	10
U085	4. 癫痫症	445	3	14	15	14	9	19	39	36	35	39	46	48	23	36	24	17	14	9	5
U086	5. 酒精使用所致精神障碍	36	0	0	0	0	1	0	1	1	2	5	6	5	4	3	2	2	2	2	0
U087	6. 阿尔茨海默病和其他痴呆	2909	0	1	0	0	0	2	2	3	5	5	11	16	20	65	108	249	369	695	1358
U088	7. 帕金森病	401	0	0	0	0	0	0	0	1	0	2	5	10	15	29	63	66	76	68	66
U089	8. 多发性硬化	1	0	0	0	0	0	0	0	0	0	0	0	0	0	0	0	0	1	0	0
U090	9. 药物使用所致精神障碍	29	0	0	0	0	0	1	0	1	3	4	6	3	1	2	5	1	0	1	1
U091	10. 创伤后应激障碍	0	0	0	0	0	0	0	0	0	0	0	0	0	0	0	0	0	0	0	0
U092	11. 强迫症	0	0	0	0	0	0	0	0	0	0	0	0	0	0	0	0	0	0	0	0
U093	12. 惊恐障碍	0	0	0	0	0	0	0	0	0	0	0	0	0	0	0	0	0	0	0	0
U094	13. 失眠症	0	0	0	0	0	0	0	0	0	0	0	0	0	0	0	0	0	0	0	0
U095	14. 偏头痛	0	0	0	0	0	0	0	0	0	0	0	0	0	0	0	0	0	0	0	0
U096	15. 由于铅暴露引起的精神发育障碍	10	0	0	0	2	1	0	0	0	0	0	1	1	2	1	0	1	1	1	0
U097	其他	1126	31	49	54	57	60	39	28	28	23	39	63	70	46	66	68	59	82	112	152
U098	F. 感官疾病	15	0	0	0	0	0	0	0	0	0	2	0	2	2	2	2	1	0	3	1

续表

疾病 编码	疾病名称	合计	0岁~1岁	1岁~5岁	5岁~10岁	10岁~15岁	15岁~20岁	20岁~25岁	25岁~30岁	30岁~35岁	35岁~40岁	40岁~45岁	45岁~50岁	50岁~55岁	55岁~60岁	60岁~65岁	65岁~70岁	70岁~75岁	75岁~80岁	80岁~85岁	85岁~	
U099	1. 青光眼	0	0	0	0	0	0	0	0	0	0	0	0	0	0	0	0	0	0	0	0	0
U100	2. 白内障	0	0	0	0	0	0	0	0	0	0	0	0	0	0	0	0	0	0	0	0	0
U101	3. 与年龄有关的视觉障碍	0	0	0	0	0	0	0	0	0	0	0	0	0	0	0	0	0	0	0	0	0
U102	4. 成年开始的听力损失	0	0	0	0	0	0	0	0	0	0	0	0	0	0	0	0	0	0	0	0	0
U103	其他	15	0	0	0	0	0	0	0	0	2	0	2	2	2	2	1	0	0	3	1	1
U104	G. 心血管疾病	235028	25	14	8	41	81	151	374	656	1098	2203	4965	7965	8740	15780	23814	28442	36761	45709	58201	742
U105	1. 风湿性心脏病	2611	0	0	0	2	2	6	10	16	28	60	87	71	187	226	314	360	500	500	742	742
U106	2. 高血压及并发症	19467	0	0	0	2	4	9	12	39	87	172	357	360	760	1304	2011	3049	4527	6772	6772	6772
U107	3. 缺血性心脏病	95652	0	0	0	1	27	65	186	297	477	977	2116	3117	3294	5939	8729	10517	14081	18773	27056	27056
U108	4. 脑血管病	111646	1	1	1	8	23	55	116	258	465	987	2403	4117	4739	8506	13069	15050	18572	20977	22298	22298
U109	5. 炎性心脏病	564	9	5	2	9	4	11	14	19	20	36	56	50	52	55	51	50	50	52	60	60
U110	其他	4857	14	7	5	21	15	45	64	80	97	167	217	217	317	410	473	625	834	1228	1228	1228
U111	H. 主要呼吸系统疾病	38112	9	5	5	4	10	9	21	36	51	128	265	499	653	1669	2958	4587	6712	9206	11285	11285
U112	1. 慢性阻塞性肺疾病	35717	0	0	0	2	5	11	15	30	80	181	16	25	23	33	59	86	124	211	225	225
U113	2. 哮喘	829	0	0	1	0	1	6	15	6	8	10	16	25	98	173	188	150	185	235	270	270
U114	其他	1566	9	5	4	2	7	4	9	15	13	38	68	93	98	173	188	150	185	235	270	270
U115	I. 主要消化系统疾病	6859	22	17	6	4	9	13	39	57	104	238	359	496	434	638	767	749	901	1009	997	997
U116	1. 消化性溃疡	1108	0	0	0	0	1	5	5	12	20	34	46	60	98	117	124	159	202	224	224	224
U117	2. 肝硬化	2074	1	0	0	0	1	3	14	21	46	135	207	277	209	248	277	185	208	154	88	88
U118	3. 阑尾炎	39	0	3	0	0	1	0	0	1	0	2	0	2	2	0	6	6	3	10	3	3
U119	其他	3637	21	14	6	4	6	9	20	30	46	81	118	171	163	292	367	434	531	642	682	682
U120	J. 主要泌尿生殖系统疾病	5075	1	2	8	10	17	22	39	63	91	139	257	353	330	522	695	693	690	618	525	525
U121	1. 肾炎和肾病	4810	1	2	8	10	17	20	39	59	88	135	249	343	324	514	678	662	652	559	450	450
U122	2. 前列腺增生	46	0	0	0	0	0	0	0	0	0	0	0	1	0	1	0	6	4	14	20	20
U123	其他	219	0	0	0	0	2	0	4	3	4	8	9	6	7	17	25	34	45	55	55	55
U124	K. 皮肤病	172	2	0	0	0	1	3	2	2	5	7	6	8	13	12	11	14	14	30	54	54
U125	L. 肌肉骨骼和结缔组织疾病	954	0	0	4	5	12	14	18	22	16	22	48	57	38	62	95	106	112	144	179	179
U126	1. 风湿性关节炎	390	0	0	0	0	0	0	0	1	2	0	8	10	9	27	43	50	60	83	97	97
U127	2. 骨关节炎	5	0	0	0	0	0	0	0	0	0	0	0	0	0	0	0	1	1	1	2	2
U128	3. 痛风	48	0	0	0	0	0	0	0	1	0	0	0	1	5	1	6	10	8	7	9	9
U129	4. 腰痛	24	0	0	0	0	0	0	1	0	0	2	4	4	1	3	1	4	2	1	1	1
U130	其他	482	0	0	4	5	12	14	17	20	14	20	35	42	23	31	44	41	41	50	69	69
U131	M. 先天异常	962	492	119	46	50	40	25	43	27	24	19	29	27	9	4	4	2	1	1	1	1

续表

疾病 编码	疾病名称	合计	0岁~ 1岁	1岁~ 5岁	5岁~ 10岁	10岁~ 15岁	15岁~ 20岁	20岁~ 25岁	25岁~ 30岁	30岁~ 35岁	35岁~ 40岁	40岁~ 45岁	45岁~ 50岁	50岁~ 55岁	55岁~ 60岁	60岁~ 65岁	65岁~ 70岁	70岁~ 75岁	75岁~ 80岁	80岁~ 85岁
U132	1. 腹壁缺损	0	0	0	0	0	0	0	0	0	0	0	0	0	0	0	0	0	0	0
U133	2. 无脑畸形	2	1	1	0	0	0	0	0	0	0	0	0	0	0	0	0	0	0	0
U134	3. 肛门直肠闭锁	8	8	0	0	0	0	0	0	0	0	0	0	0	0	0	0	0	0	0
U135	4. 唇裂	2	1	1	0	0	0	0	0	0	0	0	0	0	0	0	0	0	0	0
U136	5. 腭裂	4	3	1	0	0	0	0	0	0	0	0	0	0	0	0	0	0	0	0
U137	6. 食管闭锁	4	4	0	0	0	0	0	0	0	0	0	0	0	0	0	0	0	0	0
U138	7. 肾发育不全	4	1	0	1	0	0	0	0	0	0	0	0	1	0	0	0	0	0	0
U139	8. 唐氏综合征	10	5	0	1	0	1	0	1	0	1	0	0	0	0	0	0	0	0	0
U140	9. 先天性心脏异常	720	332	98	35	40	36	20	39	22	17	24	21	8	1	2	2	0	1	0
U141	10. 脊柱裂	0	0	0	0	0	0	0	0	0	0	0	0	0	0	0	0	0	0	0
U142	其他	208	137	18	9	10	3	5	3	5	2	1	5	4	0	3	2	0	1	0
U143	N. 口腔疾病	4	0	0	0	0	0	0	0	0	0	0	0	0	0	0	0	0	0	2
U144	1. 龋齿	0	0	0	0	0	0	0	0	0	0	0	0	0	0	0	0	0	0	0
U145	2. 牙周病	1	0	0	0	0	0	0	0	0	0	0	0	0	0	0	0	0	0	0
U146	3. 无牙症	0	0	0	0	0	0	0	0	0	0	0	0	0	0	0	0	0	0	0
U147	其他	3	0	0	0	0	0	0	0	0	0	0	0	0	0	0	0	0	0	2
U148	III. 伤害	31960	203	508	316	363	505	672	1241	1288	1352	1675	2726	3095	2258	2900	3008	2568	2408	2605
U149	A. 意外伤害	25693	202	492	305	319	415	523	1004	1074	1167	1427	2347	2579	1870	2278	2296	1881	1718	2146
U150	1. 道路交通事故	10929	11	171	110	90	188	268	524	551	611	735	1171	1234	959	1166	1157	843	586	342
U151	2. 意外中毒	2045	7	18	13	12	28	51	111	85	102	116	197	214	155	195	176	180	152	103
U152	3. 意外跌落	5973	10	52	47	28	43	59	130	156	157	228	415	507	321	426	450	436	535	1261
U153	4. 火灾	473	1	6	2	10	3	9	7	17	10	8	29	41	14	24	43	40	65	84
U154	5. 溺水	2457	4	169	110	149	122	88	102	90	80	79	141	149	123	157	177	175	190	177
U155	其他	3816	169	76	23	30	31	48	130	175	207	261	394	434	298	310	293	207	190	309
U156	B. 故意伤害	5965	1	8	7	37	85	144	225	197	169	230	352	463	374	600	694	666	675	440
U157	1. 自杀及后遗症	5702	0	0	1	32	77	130	198	174	140	201	319	439	363	585	678	661	669	439
U158	2. 他杀及后遗症	243	1	8	6	5	8	13	24	19	28	22	31	22	11	15	16	5	6	2
U159	3. 战争	0	0	0	0	0	0	0	0	0	0	0	0	0	0	0	0	0	0	0
U160	其他	20	0	0	0	0	0	1	3	4	1	7	2	2	0	0	0	0	0	0

续表

疾病 编码	疾病名称	合计	0岁~ 1岁	1岁~ 5岁	5岁~ 10岁	10岁~ 15岁	15岁~ 20岁	20岁~ 25岁	25岁~ 30岁	30岁~ 35岁	35岁~ 40岁	40岁~ 45岁	45岁~ 50岁	50岁~ 55岁	55岁~ 60岁	60岁~ 65岁	65岁~ 70岁	70岁~ 75岁	75岁~ 80岁	80岁~ 85岁	85岁~	
U033	a. 蛔虫病	0	0	0	0	0	0	0	0	0	0	0	0	0	0	0	0	0	0	0	0	0
U034	b. 鞭虫病	0	0	0	0	0	0	0	0	0	0	0	0	0	0	0	0	0	0	0	0	0
U035	c. 钩虫病	1	0	0	0	0	0	0	0	0	0	0	0	0	0	0	0	0	0	0	0	0
U036	d. 其他	0	0	0	0	0	0	0	0	0	0	0	0	0	0	0	0	0	0	0	0	0
U037	其他传染病	456	26	20	11	4	2	3	6	8	6	12	24	35	40	43	45	43	50	48	48	48
U038	B. 呼吸系统感染	2815	59	29	19	8	5	9	15	18	14	26	46	67	80	184	264	392	570	909	909	909
U039	1. 下呼吸道感染	2800	59	28	18	6	5	9	15	17	14	25	45	67	80	182	264	392	568	905	905	905
U040	2. 上呼吸道感染	15	0	1	1	2	0	0	0	1	0	1	1	0	0	2	0	0	2	4	4	4
U041	3. 中耳炎	0	0	0	0	0	0	0	0	0	0	0	0	0	0	0	0	0	0	0	0	0
U042	C. 妊娠、分娩和产褥期并发症	0	0	0	0	0	0	0	0	0	0	0	0	0	0	0	0	0	0	0	0	0
U043	1. 孕产妇出血	0	0	0	0	0	0	0	0	0	0	0	0	0	0	0	0	0	0	0	0	0
U044	2. 产妇产后出血	0	0	0	0	0	0	0	0	0	0	0	0	0	0	0	0	0	0	0	0	0
U045	3. 妊娠高血压综合征	0	0	0	0	0	0	0	0	0	0	0	0	0	0	0	0	0	0	0	0	0
U046	4. 梗阻性分娩	0	0	0	0	0	0	0	0	0	0	0	0	0	0	0	0	0	0	0	0	0
U047	5. 流产	0	0	0	0	0	0	0	0	0	0	0	0	0	0	0	0	0	0	0	0	0
U048	其他	0	0	0	0	0	0	0	0	0	0	0	0	0	0	0	0	0	0	0	0	0
U049	D. 起源于围生期的情况	613	613	0	0	0	0	0	0	0	0	0	0	0	0	0	0	0	0	0	0	0
U050	1. 出生低体重	172	172	0	0	0	0	0	0	0	0	0	0	0	0	0	0	0	0	0	0	0
U051	2. 出生产伤和窒息	330	330	0	0	0	0	0	0	0	0	0	0	0	0	0	0	0	0	0	0	0
U052	其他	111	111	0	0	0	0	0	0	0	0	0	0	0	0	0	0	0	0	0	0	0
U053	E. 营养缺乏	525	3	0	0	0	3	0	2	3	1	3	3	9	15	13	38	42	122	259	259	259
U054	1. 蛋白质-能量营养不良	292	2	0	0	0	3	0	1	2	1	1	2	5	4	7	13	17	60	169	169	169
U055	2. 碘缺乏	1	0	0	0	0	0	0	0	0	0	0	0	0	0	0	0	0	0	0	0	0
U056	3. 维生素A缺乏病	0	0	0	0	0	0	0	0	0	0	0	0	0	0	0	0	0	0	0	0	0
U057	4. 缺铁性贫血	53	1	0	0	0	0	0	0	0	0	0	0	3	4	6	3	9	8	13	5	5
U058	其他营养病症	179	0	0	0	0	0	0	0	0	0	0	0	1	0	3	16	16	49	85	85	85
U059	II. 慢性非传染性疾病	232586	373	206	165	210	266	330	711	1056	1841	3672	7838	12134	22165	29802	31999	35756	36554	34636	34636	34636
U060	A. 恶性肿瘤	65516	18	61	65	87	93	107	264	386	658	1363	3145	5044	9113	11041	10121	8951	6158	3448	3448	3448
U061	1. 唇、口腔和咽恶性肿瘤	1233	0	2	1	0	2	4	5	16	26	56	121	159	123	197	155	139	117	72	38	38
U062	2. 食道癌	5445	0	0	0	0	0	0	1	4	5	26	109	270	383	721	1024	1003	868	645	386	386
U063	3. 胃癌	9372	0	0	0	0	2	4	17	24	52	102	266	535	665	1237	1721	1665	1504	1053	525	525
U064	4. 结直肠癌	3524	0	1	0	1	3	6	11	17	33	81	165	232	258	470	515	558	555	394	224	224
U065	5. 肝癌	12965	3	2	1	2	23	56	129	129	262	567	1184	1547	1992	1942	1501	1137	780	470	470	470

续表

疾病 编码	疾病名称	合计	0岁~1岁	1岁~5岁	5岁~10岁	10岁~15岁	15岁~20岁	20岁~25岁	25岁~30岁	30岁~35岁	35岁~40岁	40岁~45岁	45岁~50岁	50岁~55岁	55岁~60岁	60岁~65岁	65岁~70岁	70岁~75岁	75岁~80岁	80岁~85岁	85岁~
U066	6. 胰腺癌	1768	0	0	0	1	0	1	6	14	19	34	84	151	165	261	303	258	244	148	79
U067	7. 肺癌	21306	0	0	0	1	1	8	30	43	90	250	697	1394	1714	3039	3902	3626	3249	2128	1134
U068	8. 皮肤癌	257	0	0	2	0	1	1	3	1	2	4	10	16	15	24	27	31	51	37	32
U069	9. 乳腺癌	47	0	0	0	0	0	0	0	2	4	3	6	3	6	5	6	3	4	4	1
U070	10. 子宫颈癌	0	0	0	0	0	0	0	0	0	0	0	0	0	0	0	0	0	0	0	0
U071	11. 子宫体癌	0	0	0	0	0	0	0	0	0	0	0	0	0	0	0	0	0	0	0	0
U072	12. 卵巢癌	0	0	0	0	0	0	0	0	0	0	0	0	0	0	0	0	0	0	0	0
U073	13. 前列腺癌	770	0	0	0	0	0	0	0	0	1	2	1	7	11	56	89	128	175	172	128
U074	14. 膀胱癌	828	0	2	0	0	0	0	1	0	2	6	9	22	38	77	111	160	142	146	112
U075	15. 淋巴瘤与多发性骨髓瘤	1287	2	4	7	15	8	7	26	23	20	29	86	120	100	178	212	171	154	72	53
U076	16. 白血病	1318	9	27	25	38	39	25	51	48	44	66	101	136	96	137	145	125	110	63	33
U077	其他	5396	4	23	29	29	35	28	57	65	98	137	306	452	454	719	889	753	641	444	233
U078	B. 其他肿瘤	502	1	5	3	3	1	5	5	7	9	12	39	37	53	66	62	72	59	42	21
U079	C. 糖尿病	4150	0	0	0	1	2	4	16	15	44	72	187	260	298	477	625	629	643	511	366
U080	D. 内分泌紊乱	508	14	14	7	9	10	9	7	9	7	20	17	21	19	37	40	45	45	89	89
U081	E. 神经系统和精神障碍疾病	2784	19	36	39	51	55	45	52	52	54	83	120	125	71	150	184	262	315	444	627
U082	1. 单相精神抑郁	37	0	0	0	1	0	0	2	2	2	4	4	8	1	4	2	2	0	4	1
U083	2. 双相情感障碍	9	0	0	0	0	0	0	1	0	0	0	1	1	1	2	1	1	0	0	1
U084	3. 精神分裂症	123	0	0	0	0	1	1	6	8	10	12	16	8	9	12	18	10	5	3	4
U085	4. 癲痫症	284	3	5	10	9	6	12	24	19	23	25	30	32	11	27	16	16	7	7	2
U086	5. 酒精使用所致精神障碍	33	0	0	0	0	1	0	1	1	2	5	6	5	4	2	2	1	2	1	0
U087	6. 阿尔茨海默病和其他痴呆	1345	0	1	0	0	0	2	1	3	3	4	8	12	8	39	68	147	202	320	527
U088	7. 帕金森病	228	0	0	0	0	0	0	0	1	0	2	4	4	6	20	33	40	43	47	28
U089	8. 多发性硬化	0	0	0	0	0	0	0	0	0	0	0	0	0	0	0	0	0	0	0	0
U090	9. 药物使用所致精神障碍	23	0	0	0	0	0	1	0	1	1	4	6	2	1	2	2	1	0	1	1
U091	10. 创伤后应激障碍	0	0	0	0	0	0	0	0	0	0	0	0	0	0	0	0	0	0	0	0
U092	11. 强迫症	0	0	0	0	0	0	0	0	0	0	0	0	0	0	0	0	0	0	0	0
U093	12. 惊恐障碍	0	0	0	0	0	0	0	0	0	0	0	0	0	0	0	0	0	0	0	0
U094	13. 失眠症	0	0	0	0	0	0	0	0	0	0	0	0	0	0	0	0	0	0	0	0
U095	14. 偏头痛	0	0	0	0	0	0	0	0	0	0	0	0	0	0	0	0	0	0	0	0
U096	15. 由于铅暴露引起的精神发育障碍	7	0	0	0	2	0	0	0	0	0	0	1	1	1	1	0	1	0	0	0
U097	其他	668	16	30	29	39	47	29	17	17	13	27	44	50	28	39	39	40	50	57	57
U098	F. 感官疾病	9	0	0	0	0	0	0	0	0	0	1	0	2	2	2	1	1	0	0	0

续表

疾病 编码	疾病名称	合计	0岁~	1岁~	5岁~	10岁~	15岁~	20岁~	25岁~	30岁~	35岁~	40岁~	45岁~	50岁~	55岁~	60岁~	65岁~	70岁~	75岁~	80岁~	85岁~
U099	1. 青光眼	0	0	0	0	0	0	0	0	0	0	0	0	0	0	0	0	0	0	0	0
U100	2. 白内障	0	0	0	0	0	0	0	0	0	0	0	0	0	0	0	0	0	0	0	0
U101	3. 与年龄有关的视觉障碍	0	0	0	0	0	0	0	0	0	0	0	0	0	0	0	0	0	0	0	0
U102	4. 成年开始的听力损失	0	0	0	0	0	0	0	0	0	0	0	0	0	0	0	0	0	0	0	0
U103	其他	9	0	0	0	0	0	0	0	0	0	1	0	2	2	2	1	1	0	0	0
U104	G. 心血管疾病	127815	17	10	6	23	55	105	267	466	863	1699	3641	5595	5992	10338	14785	16834	20334	22910	23875
U105	1. 风湿性心脏病	1114	0	0	0	0	2	1	4	4	6	12	29	36	36	91	110	147	163	225	248
U106	2. 高血压及并发症	9686	0	0	0	2	3	3	5	11	30	62	113	235	243	471	791	1165	1658	2231	2664
U107	3. 缺血性心脏病	50502	0	0	0	1	22	45	136	218	375	779	1609	2280	2311	3935	5326	5938	7522	9132	10873
U108	4. 脑血管病	63183	1	0	1	6	13	37	89	181	367	746	1736	2828	3197	5579	8239	9230	10562	10852	9519
U109	5. 炎性心脏病	367	7	5	1	3	4	3	9	8	15	13	20	44	38	43	39	30	30	25	30
U110	其他	2833	8	4	4	11	10	16	24	44	69	82	126	162	160	207	270	306	383	424	523
U111	H. 主要呼吸系统疾病	23000	5	3	3	3	5	8	16	24	35	92	202	373	485	1177	2134	3145	4448	5467	5375
U112	1. 慢性阻塞性肺疾病	21430	0	0	0	1	1	4	9	11	21	56	135	271	390	1018	1947	2972	4263	5205	5126
U113	2. 哮喘	487	0	0	1	0	1	0	1	3	4	8	8	16	15	23	45	65	69	120	108
U114	其他	1083	5	3	2	2	3	4	6	10	10	28	59	86	80	136	142	108	116	142	141
U115	I. 主要消化系统疾病	4340	15	11	4	3	5	10	30	45	93	212	297	410	338	456	480	458	519	505	449
U116	1. 消化性溃疡	683	0	0	0	0	1	1	4	5	12	17	30	37	41	71	80	81	97	105	101
U117	2. 肝硬化	1562	1	0	0	0	1	2	11	19	43	127	184	239	175	189	183	127	112	95	54
U118	3. 阑尾炎	19	0	2	0	0	0	0	0	0	0	1	0	1	2	0	3	3	1	5	1
U119	其他	2076	14	9	4	3	3	7	15	21	38	67	83	133	120	196	214	247	309	300	293
U120	J. 主要泌尿生殖系统疾病	2930	1	1	6	4	11	16	21	36	61	95	155	224	199	315	394	375	378	353	285
U121	1. 肾盂肾炎	2724	1	1	6	4	11	15	21	35	59	94	151	218	194	309	381	351	348	302	223
U122	2. 前列腺增生	46	0	0	0	0	0	0	0	0	0	0	0	1	0	1	0	6	4	14	20
U123	其他	160	0	0	0	0	0	1	0	1	2	1	4	5	5	5	13	18	26	37	42
U124	K. 皮肤病	88	2	0	0	0	0	1	1	0	1	3	4	4	4	9	8	7	7	13	24
U125	L. 肌肉骨骼和结缔组织疾病	407	0	0	3	2	5	6	5	2	4	11	17	25	15	25	44	50	56	61	76
U126	1. 风湿性关节炎	163	0	0	0	0	0	0	0	0	1	0	2	2	2	12	19	18	30	39	38
U127	2. 骨关节炎	2	0	0	0	0	0	0	0	0	0	0	0	0	0	0	0	0	0	1	1
U128	3. 痛风	39	0	0	0	0	0	0	0	0	0	0	0	1	5	1	6	8	7	3	8
U129	4. 腰痛	17	0	0	0	0	0	0	1	0	0	1	4	4	1	2	0	1	1	1	1
U130	其他	184	0	0	3	2	5	6	4	2	3	10	10	18	7	10	18	23	18	17	28
U131	M. 先天异常	534	281	65	29	24	24	14	27	14	12	9	14	14	3	0	2	0	1	1	0

续表

疾病编码	疾病名称	合计	0岁~1岁	1岁~5岁	5岁~10岁	10岁~15岁	15岁~20岁	20岁~25岁	25岁~30岁	30岁~35岁	35岁~40岁	40岁~45岁	45岁~50岁	50岁~55岁	55岁~60岁	60岁~65岁	65岁~70岁	70岁~75岁	75岁~80岁	80岁~85岁	85岁~
U033	a. 蛔虫病	0	0	0	0	0	0	0	0	0	0	0	0	0	0	0	0	0	0	0	0
U034	b. 鞭虫病	0	0	0	0	0	0	0	0	0	0	0	0	0	0	0	0	0	0	0	0
U035	c. 钩虫病	0	0	0	0	0	0	0	0	0	0	0	0	0	0	0	0	0	0	0	0
U036	d. 其他	0	0	0	0	0	0	0	0	0	0	0	0	0	0	0	0	0	0	0	0
U037	其他传染病	297	13	4	6	4	2	6	5	2	5	14	18	38	17	24	19	30	37	59	
U038	B. 呼吸系统感染	2552	56	38	7	3	7	4	9	12	14	18	18	38	31	47	96	156	264	544	1198
U039	1. 下呼吸道感染	2537	56	37	7	3	7	4	9	11	13	18	38	31	47	96	156	264	538	1192	
U040	2. 上呼吸道感染	13	0	1	0	0	0	0	0	0	1	0	0	0	0	0	0	0	0	6	5
U041	3. 中耳炎	2	0	0	0	0	0	0	0	1	0	0	0	0	0	0	0	0	0	0	1
U042	C. 妊娠、分娩和产褥期并发症	51	0	0	0	4	5	13	14	11	4	0	0	0	0	0	0	0	0	0	0
U043	1. 孕产妇出血	15	0	0	0	0	2	6	3	4	0	0	0	0	0	0	0	0	0	0	0
U044	2. 产妇产后出血	0	0	0	0	0	0	0	0	0	0	0	0	0	0	0	0	0	0	0	0
U045	3. 妊娠高血压综合征	5	0	0	0	0	0	0	1	1	3	0	0	0	0	0	0	0	0	0	0
U046	4. 梗阻性分娩	0	0	0	0	0	0	0	0	0	0	0	0	0	0	0	0	0	0	0	0
U047	5. 流产	5	0	0	0	0	1	2	0	2	0	0	0	0	0	0	0	0	0	0	0
U048	其他	26	0	0	0	4	2	5	10	4	1	0	0	0	0	0	0	0	0	0	0
U049	D. 起源于围生期的情况	342	0	0	0	0	0	0	0	0	0	0	0	0	0	0	0	0	0	0	0
U050	1. 出生低体重	78	0	0	0	0	0	0	0	0	0	0	0	0	0	0	0	0	0	0	0
U051	2. 出生产伤和窒息	198	0	0	0	0	0	0	0	0	0	0	0	0	0	0	0	0	0	0	0
U052	其他	66	0	0	0	0	0	0	0	0	0	0	0	0	0	0	0	0	0	0	0
U053	E. 营养缺乏	754	0	1	0	0	1	0	2	1	6	3	7	3	10	7	22	54	115	522	
U054	1. 蛋白质-能量营养不良	442	0	1	0	0	0	0	2	1	1	1	0	3	4	0	10	23	60	336	
U055	2. 碘缺乏	0	0	0	0	0	0	0	0	0	0	0	0	0	0	0	0	0	0	0	0
U056	3. 维生素A缺乏病	0	0	0	0	0	0	0	0	0	0	0	0	0	0	0	0	0	0	0	0
U057	4. 缺铁性贫血	63	0	0	0	0	0	0	0	0	2	1	1	1	4	5	3	9	15	22	
U058	其他营养病症	249	0	0	0	0	1	0	0	0	3	2	3	1	2	2	9	22	40	164	
U059	II. 慢性非传染性疾病	172578	270	137	108	147	194	427	597	779	1499	3683	5948	6217	11304	16972	20028	25468	32794	45874	
U060	A. 恶性肿瘤	36128	19	36	43	83	83	204	257	403	773	1884	2870	2680	4302	5453	5143	4838	4065	2973	
U061	1. 唇、口腔和咽恶性肿瘤	428	0	0	0	2	2	1	3	8	12	22	42	42	52	56	56	61	37	32	
U062	2. 食道癌	2187	0	0	0	0	0	0	1	2	5	30	60	101	191	342	363	389	399	304	
U063	3. 胃癌	4276	0	0	0	2	0	22	28	30	63	145	250	233	429	640	682	650	613	489	
U064	4. 结肠直肠癌	2386	0	0	0	2	5	11	23	24	47	113	164	175	241	330	347	366	308	230	
U065	5. 肝癌	5126	2	2	0	1	4	18	28	41	80	240	396	376	661	818	814	728	522	392	

续表

疾病 编码	疾病名称	合计	0岁~ 1岁	1岁~ 5岁	5岁~ 10岁	10岁~ 15岁	15岁~ 20岁	20岁~ 25岁	25岁~ 30岁	30岁~ 35岁	35岁~ 40岁	40岁~ 45岁	45岁~ 50岁	50岁~ 55岁	55岁~ 60岁	60岁~ 65岁	65岁~ 70岁	70岁~ 75岁	75岁~ 80岁	80岁~ 85岁	85岁~
U066	6. 胰腺癌	1242	0	0	0	0	0	0	2	5	12	16	43	74	102	190	213	198	176	123	88
U067	7. 肺癌	9020	0	0	0	0	1	4	16	17	45	127	355	560	594	1049	1482	1367	1332	1188	883
U068	8. 皮肤癌	229	0	0	0	0	1	1	1	3	6	2	10	11	9	12	19	26	35	42	51
U069	9. 乳腺癌	2127	0	0	0	0	0	2	14	38	67	132	268	353	268	325	237	155	127	79	62
U070	10. 子宫颈癌	2113	0	0	0	0	0	6	5	19	41	80	218	284	232	274	325	213	206	136	74
U071	11. 子宫体癌	685	0	0	0	0	0	0	3	5	13	25	56	86	66	93	101	93	60	54	30
U072	12. 卵巢癌	628	0	0	0	1	1	6	6	9	12	27	67	93	70	89	92	74	47	22	12
U073	13. 前列腺癌	0	0	0	0	0	0	0	0	0	0	0	0	0	0	0	0	0	0	0	0
U074	14. 膀胱癌	228	0	0	0	0	0	0	0	0	0	2	5	6	8	14	34	44	38	47	30
U075	15. 淋巴瘤与多发性骨髓瘤	780	0	3	2	7	4	9	9	7	12	29	41	64	67	103	113	109	96	64	41
U076	16. 白血病	929	6	16	24	19	22	22	38	29	35	36	58	93	63	93	120	122	66	51	16
U077	其他	3744	11	15	17	21	15	22	58	42	55	90	213	334	274	486	531	480	461	380	239
U078	B. 其他肿瘤	391	1	1	5	1	1	1	5	4	4	11	25	43	40	35	55	50	38	41	30
U079	C. 糖尿病	4938	0	0	1	0	2	7	13	13	6	39	95	189	225	474	799	911	835	749	580
U080	D. 内分泌紊乱	517	5	5	3	4	8	5	8	10	11	5	21	24	34	29	36	39	51	65	154
U081	E. 神经系统和精神障碍疾病	2549	15	28	30	23	18	21	28	37	38	37	58	64	62	96	130	164	258	464	978
U082	1. 单相精神抑郁	35	0	0	0	0	1	1	0	1	2	1	7	4	2	1	5	4	5	1	0
U083	2. 双相情感障碍	6	0	0	0	0	0	0	0	1	0	1	0	1	0	1	0	1	1	0	0
U084	3. 精神分裂症	112	0	0	0	0	0	3	1	7	10	8	12	11	8	17	8	7	9	5	6
U085	4. 癫痫症	161	0	9	5	5	3	7	15	17	12	14	16	16	12	9	8	1	7	2	3
U086	5. 酒精使用所致精神障碍	3	0	0	0	0	0	0	0	0	0	0	0	0	0	1	0	1	0	1	0
U087	6. 阿尔茨海默病和其他痴呆	1564	0	0	0	0	0	0	1	0	2	1	3	4	12	26	40	102	167	375	831
U088	7. 帕金森病	173	0	0	0	0	0	0	0	0	0	0	1	6	9	9	30	26	33	21	38
U089	8. 多发性硬化	1	0	0	0	0	0	0	0	0	0	0	0	0	0	0	0	0	1	0	0
U090	9. 药物使用所致精神障碍	6	0	0	0	0	0	0	0	0	2	0	0	1	0	0	3	0	0	0	0
U091	10. 创伤后应激障碍	0	0	0	0	0	0	0	0	0	0	0	0	0	0	0	0	0	0	0	0
U092	11. 强迫症	0	0	0	0	0	0	0	0	0	0	0	0	0	0	0	0	0	0	0	0
U093	12. 惊恐障碍	0	0	0	0	0	0	0	0	0	0	0	0	0	0	0	0	0	0	0	0
U094	13. 失眠症	0	0	0	0	0	0	0	0	0	0	0	0	0	0	0	0	0	0	0	0
U095	14. 偏头痛	0	0	0	0	0	0	0	0	0	0	0	0	0	0	0	0	0	0	0	0
U096	15. 由于铅暴露引起的精神发育障碍	3	0	0	0	0	1	0	0	0	0	0	0	0	0	0	0	0	0	0	0
U097	其他	458	15	19	25	18	13	10	11	11	10	12	19	20	18	27	29	19	32	55	95
U098	F. 感官疾病	6	0	0	0	0	0	0	0	0	0	1	0	0	0	0	1	0	0	0	3

续表

疾病 编码	疾病名称	合计	0岁~1岁	1岁~5岁	5岁~10岁	10岁~15岁	15岁~20岁	20岁~25岁	25岁~30岁	30岁~35岁	35岁~40岁	40岁~45岁	45岁~50岁	50岁~55岁	55岁~60岁	60岁~65岁	65岁~70岁	70岁~75岁	75岁~80岁	80岁~85岁	85岁~		
U099	1. 青光眼	0	0	0	0	0	0	0	0	0	0	0	0	0	0	0	0	0	0	0	0	0	
U100	2. 白内障	0	0	0	0	0	0	0	0	0	0	0	0	0	0	0	0	0	0	0	0	0	0
U101	3. 与年龄有关的视觉障碍	0	0	0	0	0	0	0	0	0	0	0	0	0	0	0	0	0	0	0	0	0	0
U102	4. 成年开始的听力损失	0	0	0	0	0	0	0	0	0	0	0	0	0	0	0	0	0	0	0	0	0	0
U103	其他	6	0	0	0	0	0	0	0	0	1	0	0	0	0	0	0	0	0	0	0	3	1
U104	G. 心血管疾病	107213	8	4	2	18	26	46	107	190	235	504	1324	2370	2748	5442	9029	11608	16427	22799	34326		
U105	1. 风湿性心脏病	1497	0	0	0	0	0	1	2	6	10	16	31	51	35	96	116	167	197	275	494		
U106	2. 高血压及并发症	9781	0	0	0	0	0	1	4	1	9	25	59	122	117	289	513	846	1391	2296	4108		
U107	3. 缺血性心脏病	45150	0	0	0	0	5	20	50	79	102	198	507	837	983	2004	3403	4579	6559	9641	16183		
U108	4. 脑血管病	48463	0	1	0	2	10	18	27	77	98	241	667	1289	1542	2927	4830	5820	8010	10125	12779		
U109	5. 炎性心脏病	197	2	0	1	6	5	1	2	6	4	7	16	12	12	9	16	21	20	27	30		
U110	其他	2024	6	3	1	10	5	5	21	20	11	15	41	55	57	110	140	167	242	410	705		
U111	H. 主要呼吸系统疾病	15112	4	2	2	1	5	1	5	12	16	36	63	126	168	492	824	1442	2264	3739	5910		
U112	1. 慢性阻塞性肺疾病	14287	0	0	0	1	1	1	2	4	9	24	46	110	142	445	764	1379	2140	3555	5664		
U113	2. 哮喘	342	0	0	0	0	0	0	0	3	4	2	8	9	8	10	14	21	55	91	117		
U114	其他	483	4	2	2	0	4	0	3	5	3	10	9	7	18	37	46	42	69	93	129		
U115	I. 主要消化系统疾病	2519	7	6	2	1	4	3	9	12	11	26	62	86	96	182	287	291	382	504	548		
U116	1. 消化性溃疡	425	0	0	0	0	0	0	1	0	0	3	4	9	19	27	37	43	62	97	123		
U117	2. 肝硬化	512	0	0	0	0	0	1	3	2	3	8	23	38	34	59	94	58	96	59	34		
U118	3. 阑尾炎	20	0	1	0	0	1	0	0	1	0	1	0	1	0	0	3	3	2	5	2		
U119	其他	1561	7	5	2	1	3	2	5	9	8	14	35	38	43	96	153	187	222	342	389		
U120	J. 主要泌尿生殖系统疾病	2145	0	1	2	6	6	6	18	27	30	44	102	129	131	207	301	318	312	265	240		
U121	1. 肾炎和肾病	2086	0	1	2	6	6	5	18	24	29	41	98	125	130	205	297	311	304	257	227		
U122	2. 前列腺增生	0	0	0	0	0	0	0	0	0	0	0	0	0	0	0	0	0	0	0	0		
U123	其他	59	0	0	0	0	0	1	0	3	1	3	4	4	1	2	4	7	8	8	13		
U124	K. 皮肤病	84	0	0	0	0	1	2	1	2	1	2	3	2	4	4	4	4	7	17	30		
U125	L. 肌肉骨骼和结缔组织疾病	547	0	0	1	3	7	8	13	20	12	11	31	32	23	37	51	56	56	83	103		
U126	1. 风湿性关节炎	227	0	0	0	0	0	0	0	1	1	0	6	8	7	15	24	32	30	44	59		
U127	2. 骨关节炎	3	0	0	0	0	0	0	0	0	0	0	0	0	0	0	0	1	1	0	1		
U128	3. 痛风	9	0	0	0	0	0	0	0	1	0	0	0	0	0	0	0	2	1	4	1		
U129	4. 腰痛	7	0	0	0	0	0	0	0	0	0	1	0	0	0	1	1	3	1	0	0		
U130	其他	298	0	0	1	3	7	8	13	18	11	10	25	24	16	21	26	18	23	33	41		
U131	M. 先天异常	428	211	54	17	26	16	11	16	13	12	10	15	13	6	4	2	2	0	0	0		

续表

疾病 编码	疾病名称	合计	0岁~ 1岁	1岁~ 5岁	5岁~ 10岁	10岁~ 15岁	15岁~ 20岁	20岁~ 25岁	25岁~ 30岁	30岁~ 35岁	35岁~ 40岁	40岁~ 45岁	45岁~ 50岁	50岁~ 55岁	55岁~ 60岁	60岁~ 65岁	65岁~ 70岁	70岁~ 75岁	75岁~ 80岁	80岁~ 85岁	85岁~	
U033	a. 蛔虫病	2	0	1	0	1	0	0	0	0	0	0	0	0	0	0	0	0	0	0	0	0
U034	b. 鞭虫病	0	0	0	0	0	0	0	0	0	0	0	0	0	0	0	0	0	0	0	0	0
U035	c. 钩虫病	0	0	0	0	0	0	0	0	0	0	0	0	0	0	0	0	0	0	0	0	0
U036	d. 其他	0	0	0	0	0	0	0	0	0	0	0	0	0	0	0	0	0	0	0	0	0
U037	其他传染病	622	36	26	19	5	12	7	14	13	9	40	28	35	29	51	49	49	63	70	67	67
U038	B. 呼吸系统感染	6026	286	115	44	25	18	24	30	52	42	78	127	174	131	263	372	540	725	1074	1906	1906
U039	1. 下呼吸道感染	5972	283	108	44	25	18	24	30	51	42	77	125	173	129	262	368	536	716	1067	1894	1894
U040	2. 上呼吸道感染	51	3	7	0	0	0	0	0	1	0	1	2	1	2	1	3	4	9	7	10	10
U041	3. 中耳炎	3	0	0	0	0	0	0	0	0	0	0	0	0	0	0	1	0	0	0	2	2
U042	C. 妊娠、分娩和产褥期并发症	52	0	0	0	0	0	9	14	13	9	5	2	0	0	0	0	0	0	0	0	0
U043	1. 孕产妇出血	16	0	0	0	0	0	3	4	2	5	2	0	0	0	0	0	0	0	0	0	0
U044	2. 产妇产后出血	1	0	0	0	0	0	1	0	0	0	0	0	0	0	0	0	0	0	0	0	0
U045	3. 妊娠高血压综合征	2	0	0	0	0	0	0	0	0	1	1	0	0	0	0	0	0	0	0	0	0
U046	4. 梗阻性分娩	3	0	0	0	0	0	1	1	1	0	0	0	0	0	0	0	0	0	0	0	0
U047	5. 流产	8	0	0	0	0	0	0	3	2	2	1	0	0	0	0	0	0	0	0	0	0
U048	其他	19	0	0	0	0	0	4	5	6	1	1	2	0	0	0	0	0	0	0	0	0
U049	D. 起源于围生期的情况	946	0	0	0	0	0	0	0	0	0	0	0	0	0	0	0	0	0	0	0	0
U050	1. 出生低体重	233	0	0	0	0	0	0	0	0	0	0	0	0	0	0	0	0	0	0	0	0
U051	2. 出生产伤和窒息	513	0	0	0	0	0	0	0	0	0	0	0	0	0	0	0	0	0	0	0	0
U052	其他	200	0	0	0	0	0	0	0	0	0	0	0	0	0	0	0	0	0	0	0	0
U053	E. 营养缺乏	1069	10	4	5	1	5	4	2	4	10	15	17	24	10	26	27	90	107	227	481	481
U054	1. 蛋白质-能量营养不良	740	4	2	4	0	3	3	1	1	5	5	7	14	7	18	19	54	81	162	350	350
U055	2. 碘缺乏	2	0	0	0	0	0	0	0	0	0	0	0	0	0	0	0	0	1	0	1	1
U056	3. 维生素A缺乏病	0	0	0	0	0	0	0	0	0	0	0	0	0	0	0	0	0	0	0	0	0
U057	4. 缺铁性贫血	130	2	1	0	1	1	1	0	2	4	3	8	8	1	5	4	18	15	28	28	28
U058	其他营养不良	197	4	1	1	0	1	0	1	1	7	2	2	2	2	3	4	18	10	37	102	102
U059	II. 慢性非传染性疾病	266511	554	428	274	254	414	595	985	1605	2521	5076	9225	13899	12450	22199	28813	34013	41022	43248	48936	48936
U060	A. 恶性肿瘤	61571	23	95	85	89	138	180	316	575	968	1971	3647	5612	4872	8320	9327	8517	7711	5461	3664	3664
U061	1. 唇、口腔和咽恶性肿瘤	1457	0	0	0	3	2	11	15	34	60	60	131	178	146	169	221	176	147	91	73	73
U062	2. 食道癌	5282	0	0	0	1	1	5	2	10	52	133	329	375	772	945	960	840	522	335	335	335
U063	3. 胃癌	7232	0	0	0	2	8	18	36	60	130	299	505	501	940	1143	1126	1101	795	568	568	568
U064	4. 结直肠癌	4349	0	0	0	2	5	7	14	33	65	119	222	300	272	523	592	646	637	543	369	369
U065	5. 肝癌	10915	1	5	4	2	8	23	57	158	312	616	999	1364	1005	1550	1509	1206	1012	646	438	438

续表

疾病 编码	疾病名称	合计	0岁~1岁	1岁~5岁	5岁~10岁	10岁~15岁	15岁~20岁	20岁~25岁	25岁~30岁	30岁~35岁	35岁~40岁	40岁~45岁	45岁~50岁	50岁~55岁	55岁~60岁	60岁~65岁	65岁~70岁	70岁~75岁	75岁~80岁	80岁~85岁	85岁~
U066	6. 胰腺癌	1636	0	0	0	0	1	1	4	5	11	37	84	131	242	285	264	210	140	85	
U067	7. 肺癌	15568	0	0	0	1	7	11	33	74	108	291	649	1231	2227	2625	2358	2188	1551	1024	
U068	8. 皮肤癌	328	0	0	1	0	3	5	2	7	6	7	15	16	36	37	39	47	41	50	
U069	9. 乳腺癌	1278	0	0	0	0	0	1	11	28	54	97	193	216	166	137	94	57	47	27	
U070	10. 宫颈癌	1391	0	0	0	0	1	2	11	22	57	78	151	249	159	169	123	103	71	37	
U071	11. 子宫体癌	511	0	0	0	0	0	0	4	8	5	29	50	78	71	68	51	43	29	10	
U072	12. 卵巢癌	383	0	0	0	0	0	0	4	3	2	26	43	69	51	64	38	21	16	7	
U073	13. 前列腺癌	588	0	0	0	0	2	0	0	1	1	1	5	12	45	60	90	105	137	113	
U074	14. 膀胱癌	710	0	0	0	1	0	0	0	0	5	6	11	18	34	70	85	114	129	114	
U075	15. 淋巴瘤与多发性骨髓瘤	1201	2	7	9	10	15	16	21	32	24	49	83	128	150	177	169	108	68	35	
U076	16. 白血病	1444	11	37	29	35	49	62	62	52	64	78	107	122	152	151	141	118	64	32	
U077	其他	7298	9	46	42	38	41	54	59	99	150	295	472	666	997	1059	922	845	577	347	
U078	B. 其他肿瘤	500	3	13	1	5	2	2	6	8	13	17	36	38	40	61	68	55	44	30	
U079	C. 糖尿病	6417	0	3	4	3	8	7	14	27	46	100	225	323	653	913	1047	1066	887	710	
U080	D. 内分泌紊乱	976	20	18	13	10	10	10	26	21	24	30	44	55	67	77	98	102	115	198	
U081	E. 神经系统和精神障碍疾病	4879	29	80	70	57	73	79	101	90	107	172	241	177	228	277	396	521	765	1266	
U082	1. 单相精神抑郁	45	0	0	0	0	1	1	1	2	2	1	9	1	3	2	5	5	7	0	
U083	2. 双相情感障碍	8	0	0	0	0	0	0	0	0	0	2	2	1	0	1	0	2	0	0	
U084	3. 精神分裂症	279	0	0	1	2	1	1	14	14	19	21	30	22	30	23	29	19	18	12	
U085	4. 癲痫症	427	4	9	7	10	15	31	45	33	33	50	53	33	26	15	17	11	13	6	
U086	5. 酒精使用所致精神障碍	172	0	0	0	0	3	2	5	5	10	22	29	31	19	11	9	3	3	4	
U087	6. 阿尔茨海默病和其他痴呆	2232	1	4	1	3	3	1	4	2	0	9	9	17	46	104	183	310	543	970	
U088	7. 帕金森病	223	0	0	0	0	0	0	0	0	0	1	5	12	8	20	34	40	37	20	
U089	8. 多发性硬化	7	0	0	0	0	1	0	0	1	0	0	3	0	1	0	0	0	0	0	
U090	9. 药物使用所致精神障碍	53	0	0	0	1	0	5	3	4	6	16	11	3	0	1	1	0	1	0	
U091	10. 创伤后应激障碍	0	0	0	0	0	0	0	0	0	0	0	0	0	0	0	0	0	0	0	
U092	11. 强迫症	0	0	0	0	0	0	0	0	0	0	0	0	0	0	0	0	0	0	0	
U093	12. 惊恐障碍	0	0	0	0	0	0	0	0	0	0	0	0	0	0	0	0	0	0	0	
U094	13. 失眠症	0	0	0	0	0	0	0	0	0	0	0	0	0	0	0	0	0	0	0	
U095	14. 偏头痛	0	0	0	0	0	0	0	0	0	0	0	0	0	0	0	0	0	0	0	
U096	15. 由于铅暴露引起的精神发育障碍	19	0	1	1	1	0	0	0	2	0	3	5	2	0	1	1	0	1	0	
U097	其他	1379	24	66	60	40	49	38	29	27	36	47	85	54	90	81	107	116	135	246	
U098	F. 感官疾病	12	1	1	1	0	0	0	0	0	0	1	1	0	1	1	1	0	1	2	

续表

疾病 编码	疾病名称	合计	0岁~ 1岁	1岁~ 5岁	5岁~ 10岁	10岁~ 15岁	15岁~ 20岁	20岁~ 25岁	25岁~ 30岁	30岁~ 35岁	35岁~ 40岁	40岁~ 45岁	45岁~ 50岁	50岁~ 55岁	55岁~ 60岁	60岁~ 65岁	65岁~ 70岁	70岁~ 75岁	75岁~ 80岁	80岁~ 85岁	85岁~	
U099	1. 青光眼	0	0	0	0	0	0	0	0	0	0	0	0	0	0	0	0	0	0	0	0	0
U100	2. 白内障	1	0	0	0	0	0	0	0	0	0	0	0	0	0	0	0	0	0	0	0	0
U101	3. 与年龄有关的视觉障碍	0	0	0	0	0	0	0	0	0	0	0	0	0	0	0	0	0	0	0	0	0
U102	4. 成年开始的听力损失	0	0	0	0	0	0	0	0	0	0	0	0	0	0	0	0	0	0	0	0	0
U103	其他	10	1	1	1	0	0	0	0	0	1	1	1	0	0	1	0	1	0	1	0	2
U104	G. 心血管疾病	131383	25	17	25	31	96	187	315	572	903	1908	3606	5620	9225	12889	16518	21892	24044	28384		
U105	1. 风湿性心脏病	2667	0	0	0	5	5	5	8	17	18	62	102	155	136	243	288	341	373	408	506	
U106	2. 高血压及并发症	9426	0	0	0	2	4	4	12	20	57	94	175	281	273	590	885	1233	1677	1932	2191	
U107	3. 缺血性心脏病	44960	0	0	0	0	47	47	119	229	351	683	1249	1936	1725	3038	3911	5075	7055	8340	11182	
U108	4. 脑血管病	67193	0	1	6	7	46	84	115	228	361	892	1764	2906	2668	4889	7206	11848	12290	12762		
U109	5. 炎性心脏病	1108	5	7	8	3	12	12	11	24	32	40	64	63	64	82	90	108	117	147	226	
U110	其他	5505	18	8	9	19	35	47	52	81	120	233	257	238	352	446	565	717	850	1439		
U111	H. 主要呼吸系统疾病	43942	19	25	14	6	11	20	30	61	85	222	453	825	899	2157	3641	5658	7706	9846	12264	
U112	1. 慢性阻塞性肺疾病	40631	0	0	0	0	3	6	8	33	46	142	310	642	760	1914	3339	5297	7252	9364	11515	
U113	2. 哮喘	879	1	1	1	1	1	1	1	9	6	13	29	37	34	56	93	98	143	168	186	
U114	其他	2432	18	24	13	5	7	13	21	19	33	67	114	146	105	187	209	263	311	314	563	
U115	I. 主要消化系统疾病	10790	63	52	14	9	15	33	78	133	258	480	675	900	646	996	1067	1117	1293	1364	1597	
U116	1. 消化性溃疡	1908	0	0	0	0	3	2	10	12	16	46	80	115	91	147	199	243	294	297	353	
U117	2. 肝硬化	3978	1	1	0	1	4	10	29	74	155	299	393	529	365	514	471	378	331	248	175	
U118	3. 阑尾炎	88	0	4	0	0	1	1	5	1	1	2	2	5	2	10	5	8	12	15	14	
U119	其他	4812	62	47	14	8	6	20	34	45	86	133	200	251	188	325	392	488	655	803	1055	
U120	J. 主要泌尿生殖系统疾病	3977	6	6	5	6	10	34	38	73	85	125	226	264	228	385	436	444	512	545	549	
U121	1. 肾炎和肾病	3599	5	6	5	6	8	31	38	69	83	121	218	252	217	365	396	405	458	467	449	
U122	2. 前列腺增生	65	0	0	0	0	0	0	0	1	0	0	0	1	0	0	2	5	11	18	27	
U123	其他	313	1	0	0	0	2	3	0	3	2	4	8	11	11	20	38	34	43	60	73	
U124	K. 皮肤病	117	4	2	0	0	3	1	2	1	1	5	6	4	4	8	8	16	12	13	27	
U125	L. 肌肉骨骼和结缔组织疾病	1161	1	2	3	3	18	16	21	20	11	28	40	66	49	88	114	129	149	159	244	
U126	1. 风湿性关节炎	488	0	0	0	0	0	0	1	1	1	4	9	17	24	33	53	64	71	79	131	
U127	2. 骨关节炎	8	0	0	0	0	0	0	0	0	0	0	0	0	0	1	0	1	4	1	1	
U128	3. 痛风	104	0	0	0	0	0	0	0	0	1	3	5	9	5	11	10	10	16	17	17	
U129	4. 腰痛	14	0	0	0	0	0	1	0	1	0	0	1	0	0	4	3	1	1	2	0	
U130	其他	542	1	2	3	3	18	15	19	18	9	21	25	40	20	39	47	51	56	60	95	
U131	M. 先天异常	778	360	114	39	35	30	26	38	24	19	17	25	14	17	9	4	3	1	2	2	

续表

疾病编码	疾病名称	合计	0岁~1岁	1岁~5岁	5岁~10岁	10岁~15岁	15岁~20岁	20岁~25岁	25岁~30岁	30岁~35岁	35岁~40岁	40岁~45岁	45岁~50岁	50岁~55岁	55岁~60岁	60岁~65岁	65岁~70岁	70岁~75岁	75岁~80岁	80岁~85岁	85岁~	
U033	a. 蛔虫病	0	0	0	0	0	0	0	0	0	0	0	0	0	0	0	0	0	0	0	0	0
U034	b. 鞭虫病	0	0	0	0	0	0	0	0	0	0	0	0	0	0	0	0	0	0	0	0	0
U035	c. 钩虫病	0	0	0	0	0	0	0	0	0	0	0	0	0	0	0	0	0	0	0	0	0
U036	d. 其他	0	0	0	0	0	0	0	0	0	0	0	0	0	0	0	0	0	0	0	0	0
U037	其他传染病	362	18	18	15	3	6	4	10	7	4	30	21	18	17	32	24	31	40	31	33	33
U038	B. 呼吸系统感染	3260	164	63	20	16	12	17	20	26	30	58	96	124	87	186	256	339	404	546	796	796
U039	1. 下呼吸道感染	3233	161	59	20	16	12	17	20	26	30	57	94	123	86	186	253	338	398	545	792	792
U040	2. 上呼吸道感染	25	3	4	0	0	0	0	0	0	0	1	2	1	1	0	2	1	6	1	3	3
U041	3. 中耳炎	2	0	0	0	0	0	0	0	0	0	0	0	0	0	0	1	0	0	0	1	1
U042	C. 妊娠、分娩和产褥期并发症	0	0	0	0	0	0	0	0	0	0	0	0	0	0	0	0	0	0	0	0	0
U043	1. 产妇产出血	0	0	0	0	0	0	0	0	0	0	0	0	0	0	0	0	0	0	0	0	0
U044	2. 产妇产血症	0	0	0	0	0	0	0	0	0	0	0	0	0	0	0	0	0	0	0	0	0
U045	3. 妊娠高血压综合征	0	0	0	0	0	0	0	0	0	0	0	0	0	0	0	0	0	0	0	0	0
U046	4. 梗阻性分娩	0	0	0	0	0	0	0	0	0	0	0	0	0	0	0	0	0	0	0	0	0
U047	5. 流产	0	0	0	0	0	0	0	0	0	0	0	0	0	0	0	0	0	0	0	0	0
U048	其他	0	0	0	0	0	0	0	0	0	0	0	0	0	0	0	0	0	0	0	0	0
U049	D. 起源于围生期的情况	577	577	0	0	0	0	0	0	0	0	0	0	0	0	0	0	0	0	0	0	0
U050	1. 出生低体重	140	140	0	0	0	0	0	0	0	0	0	0	0	0	0	0	0	0	0	0	0
U051	2. 出生产伤和窒息	317	317	0	0	0	0	0	0	0	0	0	0	0	0	0	0	0	0	0	0	0
U052	其他	120	120	0	0	0	0	0	0	0	0	0	0	0	0	0	0	0	0	0	0	0
U053	E. 营养缺乏	462	5	3	2	0	2	2	2	2	7	10	11	18	5	13	13	55	53	100	159	159
U054	1. 蛋白质-能量营养不良	320	2	1	1	0	2	2	1	1	4	3	6	11	4	9	9	34	41	75	114	114
U055	2. 碘缺乏	0	0	0	0	0	0	0	0	0	0	0	0	0	0	0	0	0	0	0	0	0
U056	3. 维生素A缺乏病	0	0	0	0	0	0	0	0	0	0	0	0	0	0	0	0	0	0	0	0	0
U057	4. 缺铁性贫血	62	1	1	0	0	0	0	0	0	2	3	4	5	0	3	1	11	7	11	13	13
U058	其他营养病症	80	2	1	1	0	0	0	1	1	1	4	1	2	1	1	3	10	5	14	32	32
U059	II. 慢性非传染性疾病	155375	313	254	160	157	254	399	649	1114	1835	3633	6477	9619	8614	14923	18670	20483	23459	22403	21959	21959
U060	A. 恶性肿瘤	40629	16	53	48	59	89	119	193	371	639	1290	2377	3748	3374	5768	6489	5645	4936	3346	2069	2069
U061	1. 唇、口腔和咽恶性肿瘤	1077	0	0	0	0	2	0	8	10	21	45	101	135	115	131	179	124	98	65	43	43
U062	2. 食道癌	4225	0	0	0	0	1	1	3	1	8	41	112	286	342	669	809	762	620	361	209	209
U063	3. 胃癌	4937	0	0	0	0	1	7	11	21	41	85	208	378	373	702	846	781	716	471	296	296
U064	4. 结肠直肠癌	2631	0	0	0	1	3	3	7	22	42	74	125	200	170	317	372	408	366	315	206	206
U065	5. 肝癌	8307	0	3	2	2	3	20	48	135	276	540	853	1131	835	1203	1141	820	661	399	235	235

续表

疾病 编码	疾病名称	合计	0岁~ 1岁	1岁~ 5岁	5岁~ 10岁	10岁~ 15岁	15岁~ 20岁	20岁~ 25岁	25岁~ 30岁	30岁~ 35岁	35岁~ 40岁	40岁~ 45岁	45岁~ 50岁	50岁~ 55岁	55岁~ 60岁	60岁~ 65岁	65岁~ 70岁	70岁~ 75岁	75岁~ 80岁	80岁~ 85岁	85岁~
U066	6. 胰腺癌	974	0	0	0	0	0	1	1	10	20	55	85	93	147	168	161	113	82	38	
U067	7. 肺癌	10932	0	0	1	5	6	21	49	77	195	455	892	890	1657	1971	1660	1462	1002	589	
U068	8. 皮肤癌	190	0	0	1	2	3	2	7	5	4	9	12	12	22	24	18	34	15	20	
U069	9. 乳腺癌	36	0	0	0	0	0	1	0	1	3	5	1	4	5	5	2	3	4	2	
U070	10. 子宫颈癌	0	0	0	0	0	0	0	0	0	0	0	0	0	0	0	0	0	0	0	
U071	11. 子宫体癌	0	0	0	0	0	0	0	0	0	0	0	0	0	0	0	0	0	0	0	
U072	12. 卵巢癌	0	0	0	0	0	0	0	0	0	0	0	0	0	0	0	0	0	0	0	
U073	13. 前列腺癌	588	0	0	0	2	0	0	1	1	1	5	12	16	45	60	90	105	137	113	
U074	14. 膀胱癌	578	0	0	1	0	0	0	0	4	4	11	15	30	62	71	93	97	97	93	
U075	15. 淋巴瘤与多发性骨髓瘤	771	1	5	7	4	12	10	14	22	36	51	77	64	103	118	102	66	44	18	
U076	16. 白血病	827	9	21	16	24	26	35	41	31	48	52	68	53	83	76	83	72	32	16	
U077	其他	4556	6	24	22	26	32	34	36	71	95	194	335	377	622	649	541	523	322	191	
U078	B. 其他肿瘤	246	1	8	1	3	1	2	5	3	8	17	18	20	32	27	33	28	25	11	
U079	C. 糖尿病	3154	0	1	1	3	1	5	8	23	61	149	204	218	325	457	481	519	371	296	
U080	D. 内分泌紊乱	480	10	8	7	6	6	6	15	12	12	32	25	13	36	43	52	55	59	68	
U081	E. 神经系统和精神障碍疾病	2608	19	51	44	35	52	50	62	60	69	136	175	134	145	153	225	258	350	495	
U082	1. 单相精神抑郁	21	0	0	0	0	0	0	1	2	1	6	0	3	1	0	1	3	2	0	
U083	2. 双相情感障碍	5	0	0	0	0	0	0	0	0	2	0	1	0	0	1	0	1	0	0	
U084	3. 精神分裂症	142	0	0	1	0	0	0	5	7	15	19	13	11	17	10	15	8	7	6	
U085	4. 癫痫症	262	2	6	4	3	6	15	24	18	34	36	22	21	9	10	11	7	8	4	
U086	5. 酒精使用所致精神障碍	163	0	0	0	0	3	2	5	10	21	29	28	14	17	10	9	3	3	4	
U087	6. 阿尔茨海默病和其他痴呆	1020	1	3	1	2	2	1	3	2	6	8	13	13	30	55	106	140	250	384	
U088	7. 帕金森病	126	0	0	0	0	0	0	0	0	1	5	8	4	16	13	24	27	17	11	
U089	8. 多发性硬化	3	0	0	0	0	0	0	0	1	0	1	0	1	0	0	0	0	0	0	
U090	9. 药物使用所致精神障碍	49	0	0	0	1	0	5	3	6	15	10	3	0	1	1	0	0	1	0	
U091	10. 创伤后应激障碍	0	0	0	0	0	0	0	0	0	0	0	0	0	0	0	0	0	0	0	
U092	11. 强迫症	0	0	0	0	0	0	0	0	0	0	0	0	0	0	0	0	0	0	0	
U093	12. 惊恐障碍	0	0	0	0	0	0	0	0	0	0	0	0	0	0	0	0	0	0	0	
U094	13. 失眠症	0	0	0	0	0	0	0	0	0	0	0	0	0	0	0	0	0	0	0	
U095	14. 偏头痛	0	0	0	0	0	0	0	0	0	0	0	0	0	0	0	0	0	0	0	
U096	15. 由于铅暴露引起的精神发育障碍	10	0	0	0	1	0	0	0	1	3	1	2	0	0	0	1	1	0	0	
U097	其他	788	16	42	38	28	41	27	21	18	25	38	60	43	54	48	57	64	57	83	
U098	F. 感官疾病	10	0	1	1	0	0	0	0	0	1	1	1	0	1	1	2	0	1	1	

续表

疾病 编码	疾病名称	合计	0岁~1岁	1岁~5岁	5岁~10岁	10岁~15岁	15岁~20岁	20岁~25岁	25岁~30岁	30岁~35岁	35岁~40岁	40岁~45岁	45岁~50岁	50岁~55岁	55岁~60岁	60岁~65岁	65岁~70岁	70岁~75岁	75岁~80岁	80岁~85岁	85岁~	
U099	1. 青光眼	0	0	0	0	0	0	0	0	0	0	0	0	0	0	0	0	0	0	0	0	0
U100	2. 白内障	1	0	0	0	0	0	0	0	0	0	0	0	0	0	0	0	0	0	0	0	0
U101	3. 与年龄有关的视觉障碍	0	0	0	0	0	0	0	0	0	0	0	0	0	0	0	0	0	0	0	0	0
U102	4. 成年开始的听力损失	0	0	0	0	0	0	0	0	0	0	0	0	0	0	0	0	0	0	0	0	0
U103	其他	8	0	1	1	0	0	0	0	0	1	1	1	0	0	1	0	1	0	1	1	1
U104	G. 心血管疾病	72812	13	8	19	20	67	130	237	432	714	1438	2633	3931	6043	7981	9459	11955	11940	12252	12252	12252
U105	1. 风湿性心脏病	1165	0	0	0	4	1	2	6	15	21	45	86	115	132	141	141	161	182	203	203	203
U106	2. 高血压及并发症	5044	0	0	0	2	2	8	13	42	64	126	196	191	381	514	707	893	965	940	940	940
U107	3. 缺血性心脏病	24121	0	0	0	11	37	91	175	281	531	950	1381	1224	2005	2363	2779	3703	3989	4601	4601	4601
U108	4. 脑血管病	38482	0	1	6	5	37	57	95	180	289	682	1288	2023	3242	4578	5423	6708	6287	5741	5741	5741
U109	5. 炎性心脏病	662	2	3	5	3	1	7	6	16	25	37	41	50	44	58	62	67	76	102	102	102
U110	其他	3045	9	4	8	12	11	26	32	42	59	91	172	185	223	299	301	371	404	621	621	621
U111	H. 主要呼吸系统疾病	24803	8	18	6	3	8	13	23	37	57	159	331	598	646	1543	2434	3517	4555	5218	5629	5629
U112	1. 慢性阻塞性肺疾病	22668	0	0	0	2	3	5	22	28	95	218	451	541	1351	2216	3262	4273	4960	5241	5241	5241
U113	2. 哮喘	503	1	1	0	1	0	0	2	5	9	17	20	21	39	58	62	84	82	100	100	100
U114	其他	1632	7	17	6	2	5	10	18	13	24	55	96	127	84	153	160	193	198	176	288	288
U115	I. 主要消化系统疾病	7128	39	35	6	3	7	27	55	115	233	419	587	749	524	735	764	714	743	673	700	700
U116	1. 消化性溃疡	1215	0	0	0	1	2	8	12	14	38	67	93	74	102	138	147	185	166	168	168	168
U117	2. 肝硬化	3164	1	0	0	1	0	9	21	63	146	281	364	469	303	410	355	277	213	146	105	105
U118	3. 阑尾炎	49	0	2	0	0	1	4	1	1	0	1	4	2	7	4	2	6	7	6	6	6
U119	其他	2697	38	33	6	2	5	15	22	38	73	99	155	183	145	216	267	288	338	353	421	421
U120	J. 主要泌尿生殖系统疾病	2469	4	2	3	5	6	23	23	43	56	85	139	171	151	235	255	285	316	330	337	337
U121	1. 肾炎和肾病	2179	4	2	3	5	5	20	23	40	54	83	134	160	143	224	226	255	274	269	255	255
U122	2. 前列腺增生	65	0	0	0	0	0	0	0	1	0	0	0	1	0	0	2	5	11	18	27	27
U123	其他	225	0	0	0	1	3	0	2	2	2	5	10	8	11	27	25	31	43	55	55	55
U124	K. 皮肤病	73	3	1	0	0	1	2	1	1	4	6	3	3	5	5	9	10	10	10	9	9
U125	L. 肌肉骨骼和结缔组织疾病	520	0	1	3	1	5	4	4	3	5	10	14	32	19	50	58	60	82	77	92	92
U126	1. 风湿性关节炎	205	0	0	0	0	0	1	1	0	1	0	5	8	7	16	28	25	34	36	44	44
U127	2. 骨关节炎	5	0	0	0	0	0	0	0	0	0	0	0	0	1	0	0	0	4	0	0	0
U128	3. 痛风	77	0	0	0	0	0	0	0	1	3	4	8	4	10	8	6	13	10	10	10	10
U129	4. 腰痛	9	0	0	0	0	1	0	0	0	0	0	0	0	0	3	1	1	0	2	0	0
U130	其他	222	0	1	3	1	5	3	3	2	7	5	16	16	8	20	20	27	31	29	38	38
U131	M. 先天异常	437	200	67	21	19	12	19	22	14	11	10	16	6	11	4	2	1	0	2	0	0

续表

疾病 编码	疾病名称	合计	0岁~ 1岁	1岁~ 5岁	5岁~ 10岁	10岁~ 15岁	15岁~ 20岁	20岁~ 25岁	25岁~ 30岁	30岁~ 35岁	35岁~ 40岁	40岁~ 45岁	45岁~ 50岁	50岁~ 55岁	55岁~ 60岁	60岁~ 65岁	65岁~ 70岁	70岁~ 75岁	75岁~ 80岁	80岁~ 85岁	85岁~
U132	1. 腹壁缺损	1	1	0	0	0	0	0	0	0	0	0	0	0	0	0	0	0	0	0	0
U133	2. 无脑畸形	1	0	1	0	0	0	0	0	0	0	0	0	0	0	0	0	0	0	0	0
U134	3. 肛门直肠闭锁	3	3	0	0	0	0	0	0	0	0	0	0	0	0	0	0	0	0	0	0
U135	4. 唇裂	1	1	0	0	0	0	0	0	0	0	0	0	0	0	0	0	0	0	0	0
U136	5. 腭裂	2	2	0	0	0	0	0	0	0	0	0	0	0	0	0	0	0	0	0	0
U137	6. 食管闭锁	5	1	0	0	0	0	0	0	0	0	0	1	3	0	0	0	0	0	0	0
U138	7. 肾发育不全	2	0	0	1	0	0	0	0	0	0	0	0	0	0	0	0	1	0	0	0
U139	8. 唐氏综合征	3	1	0	0	0	1	0	0	0	0	0	0	1	0	0	0	0	0	0	0
U140	9. 先天性心脏异常	340	146	61	14	15	9	13	20	14	9	10	14	4	6	3	2	0	0	0	0
U141	10. 脊柱裂	4	1	0	0	1	1	1	0	0	0	0	0	0	0	0	0	0	0	0	0
U142	其他	74	43	5	6	3	1	5	2	0	2	0	2	0	2	1	0	0	0	2	0
U143	6. 口腔疾病	6	0	0	0	0	0	0	0	0	1	0	0	0	0	1	1	0	2	1	0
U144	1. 龋齿	0	0	0	0	0	0	0	0	0	0	0	0	0	0	0	0	0	0	0	0
U145	2. 牙周病	0	0	0	0	0	0	0	0	0	0	0	0	0	0	0	0	0	0	0	0
U146	3. 无牙症	0	0	0	0	0	0	0	0	0	0	0	0	0	0	0	0	0	0	0	0
U147	其他	6	0	0	0	0	0	0	0	0	1	0	0	0	0	1	1	0	2	1	0
U148	III. 伤害	17337	112	415	210	278	461	603	811	1027	1382	1843	1847	1122	1405	1262	1014	961	790	813	
U149	A. 意外伤害	15048	111	409	208	252	380	526	703	845	1180	1609	1627	951	1164	1079	861	815	692	761	
U150	1. 道路交通事故	5485	10	93	54	73	169	278	364	403	398	479	601	367	456	410	270	209	98	79	
U151	2. 意外中毒	1734	2	19	7	16	27	42	73	98	126	190	243	143	148	121	93	80	52	28	
U152	3. 意外跌落	4033	7	32	19	27	31	54	88	118	132	223	337	398	332	363	339	364	416	504	
U153	4. 火灾	209	0	6	6	1	4	5	6	5	3	12	15	6	16	15	18	22	26	28	
U154	5. 溺水	1320	6	195	102	108	95	57	49	66	61	53	69	94	82	57	67	51	32	29	
U155	其他	2267	86	64	20	27	54	90	123	155	223	271	293	139	130	113	74	89	68	93	
U156	B. 故意伤害	2006	0	4	0	22	72	65	97	117	125	171	201	186	151	214	165	139	89	49	
U157	1. 自杀及后遗症	1822	0	0	0	19	59	57	81	92	105	148	180	171	139	203	160	135	89	47	
U158	2. 他杀及后遗症	155	0	4	0	3	12	8	15	21	14	16	14	11	10	5	4	2	0	2	
U159	3. 战争	1	0	0	0	0	0	0	1	0	0	0	0	0	0	0	0	0	0	0	0
U160	其他	28	0	0	0	0	1	0	0	4	6	7	7	1	1	1	0	0	0	0	0

续表

疾病 编码	疾病名称	合计	0岁~	1岁~	5岁~	10岁~	15岁~	20岁~	25岁~	30岁~	35岁~	40岁~	45岁~	50岁~	55岁~	60岁~	65岁~	70岁~	75岁~	80岁~	85岁~	
U033	a. 蛔虫病	2	0	1	0	1	0	0	0	0	0	0	0	0	0	0	0	0	0	0	0	0
U034	b. 鞭虫病	0	0	0	0	0	0	0	0	0	0	0	0	0	0	0	0	0	0	0	0	0
U035	c. 钩虫病	0	0	0	0	0	0	0	0	0	0	0	0	0	0	0	0	0	0	0	0	0
U036	d. 其他	0	0	0	0	0	0	0	0	0	0	0	0	0	0	0	0	0	0	0	0	0
U037	其他传染病	260	18	8	4	2	6	3	4	6	5	10	7	17	12	19	25	18	23	39	34	
U038	B. 呼吸系统感染	2766	122	52	24	9	6	7	10	26	12	20	31	50	44	77	116	201	321	528	1110	
U039	1. 下呼吸道感染	2739	122	49	24	9	6	7	10	25	12	20	31	50	43	76	115	198	318	522	1102	
U040	2. 上呼吸道感染	26	0	3	0	0	0	0	0	1	0	0	0	0	1	1	1	3	3	6	7	
U041	3. 中耳炎	1	0	0	0	0	0	0	0	0	0	0	0	0	0	0	0	0	0	0	1	
U042	C. 妊娠、分娩和产褥期并发症	52	0	0	0	0	0	9	14	13	9	5	2	0	0	0	0	0	0	0	0	
U043	1. 孕产妇出血	16	0	0	0	0	0	3	4	2	5	2	0	0	0	0	0	0	0	0	0	
U044	2. 产妇产后出血	1	0	0	0	0	0	1	0	0	0	0	0	0	0	0	0	0	0	0	0	
U045	3. 妊娠高血压综合征	2	0	0	0	0	0	0	0	0	1	1	0	0	0	0	0	0	0	0	0	
U046	4. 梗阻性分娩	3	0	0	0	0	0	1	1	1	0	0	0	0	0	0	0	0	0	0	0	
U047	5. 流产	8	0	0	0	0	0	0	3	2	2	1	0	0	0	0	0	0	0	0	0	
U048	其他	19	0	0	0	0	0	4	5	6	1	1	2	0	0	0	0	0	0	0	0	
U049	D. 起源于围生期的情况	369	0	0	0	0	0	0	0	0	0	0	0	0	0	0	0	0	0	0	0	
U050	1. 出生低体重	93	0	0	0	0	0	0	0	0	0	0	0	0	0	0	0	0	0	0	0	
U051	2. 出生产伤和窒息	196	0	0	0	0	0	0	0	0	0	0	0	0	0	0	0	0	0	0	0	
U052	其他	80	0	0	0	0	0	0	0	0	0	0	0	0	0	0	0	0	0	0	0	
U053	E. 营养缺乏	607	5	1	3	1	3	2	0	2	3	5	6	6	5	13	14	35	54	127	322	
U054	1. 蛋白质-能量营养不良	420	2	1	3	0	1	1	0	0	1	2	1	3	3	9	10	20	40	87	236	
U055	2. 碘缺乏	2	0	0	0	0	0	0	0	0	0	0	0	0	0	0	0	0	0	1	1	
U056	3. 维生素A缺乏病	0	0	0	0	0	0	0	0	0	0	0	0	0	0	0	0	0	0	0	0	
U057	4. 缺铁性贫血	68	1	0	0	1	1	1	0	2	2	0	4	3	1	2	3	7	8	17	15	
U058	其他营养病症	117	2	0	0	0	0	0	0	0	0	3	1	0	1	2	1	8	5	23	70	
U059	II. 慢性非传染性疾病	111136	241	174	114	97	160	196	336	491	686	1443	2748	4280	3836	7276	10143	13550	17563	20845	26977	
U060	A. 恶性肿瘤	20942	7	42	37	30	49	61	123	204	329	681	1270	1864	1498	2552	2838	2872	2775	2115	1595	
U061	1. 唇、口腔和咽恶性肿瘤	380	0	0	0	0	1	2	3	5	13	15	30	43	31	38	42	52	49	26	30	
U062	2. 食道癌	1057	0	0	0	0	0	0	2	1	2	11	21	43	33	103	136	198	220	161	126	
U063	3. 胃癌	2295	0	0	0	0	1	1	7	15	19	45	91	127	128	238	297	345	385	324	272	
U064	4. 结直肠癌	1718	0	0	0	1	2	4	7	11	23	45	97	100	102	206	220	238	271	228	163	
U065	5. 肝癌	2608	1	2	2	0	5	3	9	23	36	76	146	233	170	347	368	386	351	247	203	

续表

疾病 编码	疾病名称	合计	0岁~ 1岁	1岁~ 5岁	5岁~ 10岁	10岁~ 15岁	15岁~ 20岁	20岁~ 25岁	25岁~ 30岁	30岁~ 35岁	35岁~ 40岁	40岁~ 45岁	45岁~ 50岁	50岁~ 55岁	55岁~ 60岁	60岁~ 65岁	65岁~ 70岁	70岁~ 75岁	75岁~ 80岁	80岁~ 85岁	85岁~
U099	1. 青光眼	0	0	0	0	0	0	0	0	0	0	0	0	0	0	0	0	0	0	0	0
U100	2. 白内障	0	0	0	0	0	0	0	0	0	0	0	0	0	0	0	0	0	0	0	0
U101	3. 与年龄有关的视觉障碍	0	0	0	0	0	0	0	0	0	0	0	0	0	0	0	0	0	0	0	0
U102	4. 成年开始的听力损失	0	0	0	0	0	0	0	0	0	0	0	0	0	0	0	0	0	0	0	0
U103	其他	2	1	0	0	0	0	0	0	0	0	0	0	0	0	0	0	0	0	0	1
U104	G. 心血管病	58571	12	9	6	11	29	57	78	140	189	470	973	1689	1586	3182	4908	7059	9937	12104	16132
U105	1. 风湿性心脏病	1502	0	0	0	1	4	1	6	11	3	41	57	69	85	128	156	200	212	226	303
U106	2. 高血压及并发症	4382	0	0	0	0	2	2	4	7	15	30	49	85	82	209	371	526	784	967	1251
U107	3. 缺血性心脏病	20839	0	0	0	0	9	10	28	54	70	152	299	555	501	1033	1548	2296	3352	4351	6581
U108	4. 脑血管病	28711	0	0	0	2	9	27	20	48	72	210	476	883	828	1647	2628	3697	5140	6003	7021
U109	5. 炎性心脏病	446	3	4	3	2	5	5	5	8	7	3	23	13	20	25	32	46	50	71	124
U110	其他	2460	9	4	1	7	8	9	15	10	22	29	61	72	63	129	147	264	346	446	818
U111	H. 主要呼吸系统疾病	19139	11	7	8	3	7	7	7	24	28	63	122	227	253	614	1207	2141	3151	4628	6635
U112	1. 慢性阻塞性肺疾病	17963	0	0	0	0	1	3	3	11	18	47	92	191	219	563	1123	2035	2979	4404	6274
U113	2. 哮喘	376	0	0	1	0	0	1	1	7	1	4	12	17	13	17	35	36	59	86	86
U114	其他	800	11	7	7	3	2	3	3	6	9	12	18	19	21	34	49	70	113	138	275
U115	I. 主要消化系统疾病	3662	24	17	8	6	8	6	23	18	25	61	88	151	122	261	303	403	550	691	897
U116	1. 消化性溃疡	693	0	0	0	2	0	0	2	0	2	8	13	22	17	45	61	96	109	131	185
U117	2. 肝硬化	814	0	1	0	0	4	1	8	11	9	18	29	60	62	104	116	101	118	102	70
U118	3. 阑尾炎	39	0	2	0	0	0	0	1	0	1	1	1	1	0	3	1	6	6	8	8
U119	其他	2115	24	14	8	6	1	5	12	7	13	34	45	68	43	109	125	200	317	450	634
U120	J. 主要泌尿生殖系统疾病	1508	2	4	2	1	4	11	15	30	29	40	87	93	77	150	181	159	196	215	212
U121	1. 肾炎和肾病	1420	1	4	2	1	3	11	15	29	29	38	84	92	74	141	170	150	184	198	194
U122	2. 前列腺增生	0	0	0	0	0	0	0	0	0	0	0	0	0	0	0	0	0	0	0	0
U123	其他	88	1	0	0	0	1	0	0	1	0	2	3	1	3	9	11	9	12	17	18
U124	K. 皮肤病	44	1	1	0	0	3	0	0	0	0	1	0	1	1	3	3	7	2	3	18
U125	L. 肌肉骨骼和结缔组织疾病	641	1	1	0	2	13	12	17	17	6	18	26	34	30	38	56	69	67	82	152
U126	1. 风湿性关节炎	283	0	0	0	0	0	0	0	1	0	4	4	9	17	17	25	39	37	43	87
U127	2. 骨关节炎	3	0	0	0	0	0	0	0	0	0	0	0	0	0	0	0	1	0	1	1
U128	3. 痛风	27	0	0	0	0	0	0	0	0	0	0	1	1	1	1	2	4	3	7	7
U129	4. 腰痛	5	0	0	0	0	0	0	0	0	0	0	1	0	0	1	2	0	1	0	0
U130	其他	320	1	1	0	2	13	12	16	16	6	14	20	24	12	19	27	24	25	31	57
U131	M. 先天异常	341	160	47	18	16	18	7	16	10	8	7	9	8	6	5	2	2	1	0	1

续表

疾病 编码	疾病名称	合计	0岁~1岁	1岁~5岁	5岁~10岁	10岁~15岁	15岁~20岁	20岁~25岁	25岁~30岁	30岁~35岁	35岁~40岁	40岁~45岁	45岁~50岁	50岁~55岁	55岁~60岁	60岁~65岁	65岁~70岁	70岁~75岁	75岁~80岁	80岁~85岁	85岁~	
UI32	1. 腹壁缺损	1	1	0	0	0	0	0	0	0	0	0	0	0	0	0	0	0	0	0	0	0
UI33	2. 无脑畸形	0	0	0	0	0	0	0	0	0	0	0	0	0	0	0	0	0	0	0	0	0
UI34	3. 肛门直肠闭锁	0	0	0	0	0	0	0	0	0	0	0	0	0	0	0	0	0	0	0	0	0
UI35	4. 唇裂	0	0	0	0	0	0	0	0	0	0	0	0	0	0	0	0	0	0	0	0	0
UI36	5. 腭裂	2	2	0	0	0	0	0	0	0	0	0	0	0	0	0	0	0	0	0	0	0
UI37	6. 食管闭锁	5	5	0	0	0	0	0	0	0	0	0	0	0	0	0	0	0	0	0	0	0
UI38	7. 肾发育不全	2	0	0	0	1	0	0	0	0	0	0	0	1	0	0	0	0	0	0	0	0
UI39	8. 唐氏综合征	4	2	1	0	1	0	0	0	0	0	0	0	0	0	0	0	0	0	0	0	0
UI40	9. 先天性心脏异常	267	108	39	16	14	17	7	16	9	7	7	8	6	5	4	1	2	0	0	1	0
UI41	10. 脊柱裂	1	0	0	0	0	0	0	0	0	0	0	0	0	0	0	0	0	0	0	0	0
UI42	其他	59	42	7	2	1	0	0	0	1	1	0	1	1	1	1	0	0	0	0	0	0
UI43	N. 口腔疾病	2	0	0	0	0	0	0	0	0	0	0	0	1	0	0	0	0	0	0	1	0
UI44	1. 龋齿	0	0	0	0	0	0	0	0	0	0	0	0	0	0	0	0	0	0	0	0	0
UI45	2. 牙周病	0	0	0	0	0	0	0	0	0	0	0	0	0	0	0	0	0	0	0	0	0
UI46	3. 无牙症	0	0	0	0	0	0	0	0	0	0	0	0	0	0	0	0	0	0	0	0	0
UI47	其他	2	0	0	0	0	0	0	0	0	0	0	0	1	0	0	0	0	0	0	1	0
UI48	III. 伤害	7605	90	284	117	118	156	185	201	243	227	345	493	549	329	533	588	587	691	724	1145	1087
UI49	A. 意外伤害	6287	90	280	108	114	126	139	178	170	170	268	382	420	241	423	463	469	589	641	1087	1087
UI50	1. 道路交通事故	1817	14	80	32	44	55	70	97	78	78	143	175	200	110	174	174	121	117	60	48	48
UI51	2. 意外中毒	525	2	21	8	11	28	25	31	27	30	30	47	47	24	45	47	32	46	27	12	12
UI52	3. 意外跌落	2434	5	30	18	14	17	15	21	25	39	39	63	77	49	111	139	221	305	443	827	827
UI53	4. 火灾	78	1	1	4	1	1	1	0	0	0	0	6	5	2	1	10	7	8	8	22	22
UI54	5. 溺水	645	5	106	34	33	20	13	17	13	19	16	37	41	28	43	48	43	49	38	42	42
UI55	其他	788	63	42	12	15	17	14	12	16	21	40	54	50	28	49	45	45	64	65	136	136
UI56	B. 故意伤害	1235	0	1	5	16	41	54	60	52	52	74	104	127	82	106	120	112	94	78	53	53
UI57	1. 自杀及后遗症	1158	0	0	1	13	38	50	54	49	49	68	93	117	78	101	117	111	92	77	50	50
UI58	2. 他杀及后遗症	74	0	1	4	3	4	6	7	2	2	6	11	10	3	4	3	1	2	1	3	3
UI59	3. 战争	0	0	0	0	0	0	0	0	0	0	0	0	0	0	0	0	0	0	0	0	0
UI60	其他	3	0	0	0	0	0	0	0	1	0	0	0	0	1	1	0	0	0	0	0	0

7.2 地区别、性别、年龄别、死因别死亡率

表 7-2-1 2018 年全国疾病监测系统分死因年龄别死亡率 (城乡合计、男女合计) (单位: 1/10 万)

疾病 编码	疾病名称	合计	0 岁~	1 岁~	5 岁~	10 岁~	15 岁~	20 岁~	25 岁~	30 岁~	35 岁~	40 岁~	45 岁~	50 岁~	55 岁~	60 岁~	65 岁~	70 岁~	75 岁~	80 岁~	85 岁~	标化率 (2000)	标化率 (2010)
U000	全死因	669.42	275.28	33.25	16.14	21.98	26.17	23.29	48.35	78.61	83.85	122.54	213.40	516.37	473.85	1051.89	1667.30	2423.87	3632.20	7035.65	17502.48	378.57	508.80
U001	I. 传染病、母婴疾病和营养缺乏性疾病	22.96	160.25	4.08	1.48	1.10	1.00	1.13	2.56	3.93	3.82	5.25	7.35	14.93	11.95	24.63	35.56	55.34	91.45	219.95	808.69	13.53	17.69
U002	A. 传染病和寄生虫病	7.21	8.42	1.62	0.63	0.47	0.53	0.68	1.63	2.66	2.78	3.96	5.46	10.59	7.83	15.11	19.25	23.91	29.16	41.61	75.22	4.91	6.02
U003	1. 结核病	2.19	0.10	0.06	0.03	0.05	0.18	0.31	0.52	0.76	0.63	0.83	1.27	2.73	2.08	4.54	6.61	8.81	11.60	14.97	23.11	1.43	1.78
U004	2. 性传播疾病	0.03	0.03	0.00	0.00	0.00	0.00	0.00	0.00	0.03	0.00	0.02	0.03	0.08	0.04	0.05	0.08	0.05	0.14	0.19	0.26	0.02	0.03
U005	a. 梅毒	0.01	0.03	0.00	0.00	0.00	0.00	0.00	0.00	0.01	0.00	0.01	0.02	0.04	0.01	0.04	0.02	0.00	0.03	0.00	0.00	0.01	0.01
U006	b. 衣原体病	0.00	0.00	0.00	0.00	0.00	0.00	0.00	0.00	0.00	0.00	0.00	0.00	0.01	0.00	0.00	0.01	0.00	0.00	0.02	0.09	0.00	0.00
U007	c. 淋病	0.00	0.00	0.00	0.00	0.00	0.00	0.00	0.00	0.00	0.00	0.00	0.00	0.00	0.00	0.00	0.00	0.00	0.00	0.00	0.04	0.00	0.00
U008	d. 其他	0.02	0.00	0.00	0.00	0.00	0.00	0.00	0.00	0.02	0.00	0.00	0.02	0.04	0.03	0.01	0.05	0.05	0.12	0.16	0.13	0.01	0.01
U009	3. 艾滋病	0.55	0.06	0.03	0.01	0.02	0.06	0.12	0.46	0.82	0.77	0.74	0.73	1.07	0.56	0.97	0.99	0.91	0.84	0.80	0.83	0.49	0.53
U010	4. 腹泻性疾病	0.10	0.62	0.09	0.01	0.01	0.02	0.00	0.01	0.04	0.01	0.02	0.04	0.09	0.03	0.15	0.21	0.31	0.39	0.75	2.05	0.06	0.08
U011	5. 好发于儿童期的疾病	0.05	0.10	0.01	0.01	0.02	0.01	0.00	0.01	0.02	0.01	0.03	0.05	0.07	0.06	0.13	0.11	0.10	0.26	0.33	0.83	0.04	0.04
U012	a. 百日咳	0.00	0.03	0.00	0.00	0.00	0.00	0.00	0.00	0.00	0.00	0.00	0.00	0.00	0.00	0.00	0.00	0.00	0.00	0.00	0.00	0.00	0.00
U013	b. 脊髓灰质炎及后遗症	0.01	0.00	0.00	0.00	0.01	0.00	0.00	0.01	0.01	0.00	0.00	0.00	0.00	0.02	0.01	0.02	0.00	0.03	0.00	0.13	0.01	0.01
U014	c. 白喉	0.00	0.00	0.00	0.00	0.00	0.00	0.00	0.00	0.00	0.00	0.00	0.00	0.00	0.00	0.00	0.00	0.00	0.00	0.00	0.00	0.00	0.00
U015	d. 麻疹	0.00	0.03	0.00	0.00	0.00	0.01	0.00	0.00	0.00	0.00	0.00	0.00	0.00	0.00	0.00	0.00	0.00	0.01	0.00	0.04	0.00	0.00
U016	e. 破伤风	0.04	0.03	0.01	0.01	0.01	0.00	0.00	0.01	0.01	0.01	0.02	0.04	0.04	0.04	0.11	0.09	0.10	0.22	0.33	0.66	0.03	0.04
U017	6. 脑膜炎	0.26	1.62	0.40	0.19	0.13	0.08	0.08	0.10	0.10	0.14	0.17	0.15	0.33	0.17	0.31	0.50	0.68	0.58	0.92	2.75	0.21	0.23
U018	7. 乙型肝炎	2.57	0.10	0.02	0.00	0.02	0.02	0.05	0.28	0.55	0.94	1.61	2.58	4.83	3.75	6.58	7.47	8.54	9.33	11.89	18.43	1.71	2.15
U019	丙型肝炎	0.16	0.00	0.00	0.00	0.00	0.00	0.00	0.01	0.01	0.03	0.11	0.16	0.28	0.16	0.40	0.54	0.53	0.71	1.06	1.27	0.10	0.13
U020	8. 疟疾	0.00	0.00	0.00	0.00	0.00	0.00	0.00	0.00	0.01	0.00	0.00	0.00	0.00	0.01	0.00	0.00	0.00	0.01	0.00	0.00	0.00	0.00
U021	9. 热带病	0.05	0.00	0.01	0.00	0.00	0.00	0.00	0.00	0.00	0.00	0.03	0.01	0.02	0.03	0.07	0.16	0.36	0.25	0.63	0.92	0.03	0.04
U022	a. 锥虫病	0.00	0.00	0.00	0.00	0.00	0.00	0.00	0.00	0.00	0.00	0.00	0.00	0.00	0.00	0.00	0.00	0.00	0.00	0.00	0.00	0.00	0.00
U023	b. 南美锥虫病	0.00	0.00	0.01	0.00	0.00	0.00	0.00	0.00	0.00	0.00	0.00	0.00	0.00	0.00	0.00	0.00	0.01	0.01	0.00	0.00	0.00	0.00
U024	c. 血吸虫病	0.05	0.00	0.00	0.00	0.00	0.00	0.00	0.00	0.00	0.00	0.02	0.01	0.02	0.03	0.07	0.16	0.35	0.23	0.63	0.92	0.03	0.04
U025	d. 利什曼病	0.00	0.00	0.00	0.00	0.00	0.00	0.00	0.00	0.00	0.00	0.00	0.00	0.00	0.00	0.00	0.00	0.00	0.00	0.00	0.00	0.00	0.00
U026	e. 淋巴性丝虫病	0.00	0.00	0.00	0.00	0.00	0.00	0.00	0.00	0.00	0.00	0.00	0.00	0.00	0.00	0.00	0.00	0.00	0.00	0.00	0.00	0.00	0.00
U027	f. 盘尾丝虫病	0.00	0.00	0.00	0.00	0.00	0.00	0.00	0.00	0.00	0.00	0.00	0.00	0.00	0.00	0.00	0.00	0.00	0.00	0.00	0.00	0.00	0.00
U028	10. 麻风病	0.01	0.00	0.00	0.00	0.00	0.00	0.00	0.00	0.00	0.00	0.00	0.01	0.00	0.00	0.00	0.02	0.02	0.07	0.07	0.31	0.00	0.01

续表

疾病 编码	疾病名称	合计	0岁~1岁	5岁~	10岁~	15岁~	20岁~	25岁~	30岁~	35岁~	40岁~	45岁~	50岁~	55岁~	60岁~	65岁~	70岁~	75岁~	80岁~	85岁~	标化率 (2000)	标化率 (2010)
U029	11. 登革热	0.00	0.00	0.00	0.00	0.00	0.00	0.00	0.00	0.00	0.00	0.00	0.00	0.00	0.01	0.00	0.00	0.00	0.00	0.00	0.00	0.00
U030	12. 流行性乙型脑炎	0.01	0.00	0.00	0.00	0.00	0.00	0.00	0.00	0.00	0.00	0.00	0.00	0.00	0.04	0.05	0.01	0.01	0.00	0.00	0.00	0.00
U031	13. 沙眼	0.00	0.00	0.00	0.00	0.00	0.00	0.00	0.00	0.00	0.00	0.00	0.00	0.00	0.00	0.00	0.00	0.00	0.00	0.00	0.00	0.00
U032	14. 肠线虫感染	0.00	0.00	0.01	0.00	0.00	0.00	0.00	0.00	0.00	0.00	0.00	0.00	0.00	0.00	0.00	0.01	0.00	0.02	0.00	0.00	0.00
U033	a. 蛔虫病	0.00	0.00	0.01	0.00	0.00	0.00	0.00	0.00	0.00	0.00	0.00	0.00	0.00	0.00	0.00	0.00	0.00	0.00	0.00	0.00	0.00
U034	b. 鞭虫病	0.00	0.00	0.00	0.00	0.00	0.00	0.00	0.00	0.00	0.00	0.00	0.00	0.00	0.00	0.00	0.00	0.00	0.00	0.00	0.00	0.00
U035	c. 钩虫病	0.00	0.00	0.00	0.00	0.00	0.00	0.00	0.00	0.00	0.00	0.00	0.00	0.00	0.00	0.00	0.01	0.00	0.02	0.00	0.00	0.00
U036	d. 其他	0.00	0.00	0.00	0.00	0.00	0.00	0.00	0.00	0.00	0.00	0.00	0.00	0.00	0.00	0.00	0.00	0.00	0.00	0.00	0.00	0.00
U037	其他传染病	1.23	5.80	1.00	0.37	0.23	0.18	0.12	0.24	0.33	0.24	0.41	0.42	1.09	1.85	2.51	3.57	4.97	9.97	24.46	0.82	1.00
U038	B. 呼吸系统感染	12.32	20.24	2.39	0.78	0.55	0.37	0.33	0.59	0.89	0.75	1.06	1.74	3.86	8.82	15.29	28.54	56.07	156.46	604.55	6.22	8.92
U039	1. 下呼吸道感染	12.13	20.05	2.22	0.75	0.52	0.37	0.32	0.58	0.88	0.72	1.04	1.72	3.81	8.74	15.16	28.22	55.48	154.41	593.11	6.13	8.79
U040	2. 上呼吸道感染	0.19	0.19	0.17	0.02	0.03	0.00	0.00	0.01	0.01	0.02	0.03	0.02	0.05	0.04	0.08	0.12	0.32	0.59	2.02	11.23	0.09
U041	3. 中耳炎	0.00	0.00	0.00	0.00	0.00	0.00	0.00	0.01	0.00	0.00	0.00	0.00	0.00	0.01	0.00	0.00	0.00	0.02	0.00	0.00	0.00
U042	C. 妊娠、分娩和产褥期并发症	0.07	0.00	0.00	0.00	0.00	0.03	0.07	0.27	0.30	0.19	0.06	0.02	0.00	0.00	0.00	0.00	0.00	0.00	0.00	0.09	0.07
U043	1. 孕产妇出血	0.02	0.00	0.00	0.00	0.00	0.01	0.02	0.07	0.07	0.08	0.02	0.00	0.00	0.00	0.00	0.00	0.00	0.00	0.00	0.02	0.02
U044	2. 产妇产血症	0.00	0.00	0.00	0.00	0.00	0.00	0.00	0.01	0.00	0.00	0.00	0.00	0.00	0.00	0.00	0.00	0.00	0.00	0.00	0.00	0.00
U045	3. 妊娠高血压综合征	0.01	0.00	0.00	0.00	0.00	0.00	0.00	0.02	0.02	0.02	0.02	0.00	0.00	0.00	0.00	0.00	0.00	0.00	0.00	0.01	0.01
U046	4. 梗阻性分娩	0.00	0.00	0.00	0.00	0.00	0.00	0.00	0.01	0.02	0.00	0.00	0.00	0.00	0.00	0.00	0.00	0.00	0.00	0.00	0.00	0.00
U047	5. 流产	0.01	0.00	0.00	0.00	0.00	0.00	0.00	0.04	0.03	0.03	0.01	0.00	0.00	0.00	0.00	0.00	0.00	0.00	0.00	0.01	0.01
U048	其他	0.03	0.00	0.00	0.00	0.00	0.03	0.04	0.12	0.15	0.05	0.02	0.01	0.00	0.00	0.00	0.00	0.00	0.00	0.00	0.04	0.03
U049	D. 起源于围生期的情况	1.48	130.74	0.00	0.00	0.00	0.00	0.00	0.00	0.00	0.00	0.00	0.00	0.00	0.00	0.00	0.00	0.00	0.00	0.00	1.45	1.35
U050	1. 出生低体重	0.37	32.58	0.00	0.00	0.00	0.00	0.00	0.00	0.00	0.00	0.00	0.00	0.00	0.00	0.00	0.00	0.00	0.00	0.00	0.36	0.34
U051	2. 出生产伤和窒息	0.81	71.22	0.00	0.00	0.00	0.00	0.00	0.00	0.00	0.00	0.00	0.00	0.00	0.00	0.00	0.00	0.00	0.00	0.00	0.79	0.74
U052	其他	0.31	26.95	0.00	0.00	0.00	0.00	0.00	0.00	0.00	0.00	0.00	0.00	0.00	0.00	0.00	0.00	0.00	0.00	0.00	0.30	0.28
U053	E. 营养缺乏	1.87	0.78	0.07	0.07	0.06	0.07	0.05	0.06	0.07	0.10	0.17	0.13	0.47	0.26	0.69	1.01	2.88	6.18	128.91	0.85	1.32
U054	1. 蛋白质-能量营养不良	1.22	0.39	0.06	0.06	0.05	0.03	0.02	0.02	0.04	0.05	0.05	0.05	0.23	0.15	0.27	0.53	1.55	3.76	13.07	0.54	0.85
U055	2. 碘缺乏	0.00	0.00	0.00	0.00	0.00	0.00	0.00	0.00	0.00	0.00	0.00	0.00	0.00	0.01	0.02	0.00	0.04	0.00	0.04	0.00	0.00
U056	3. 维生素A缺乏病	0.00	0.00	0.00	0.00	0.00	0.00	0.00	0.00	0.00	0.00	0.00	0.00	0.00	0.00	0.00	0.00	0.00	0.00	0.00	0.00	0.00
U057	4. 缺铁性贫血	0.23	0.13	0.01	0.00	0.01	0.01	0.01	0.02	0.02	0.03	0.06	0.05	0.15	0.08	0.24	0.27	0.62	1.08	3.64	0.12	0.17
U058	其他营养病症	0.42	0.26	0.01	0.01	0.01	0.01	0.01	0.02	0.02	0.01	0.06	0.03	0.10	0.03	0.16	0.19	0.70	1.30	5.12	0.19	0.29
U059 II.	慢性非传染性疾病	591.60	84.95	12.03	7.14	9.60	11.21	9.63	22.18	42.13	53.19	88.30	165.83	427.90	944.44	1531.05	2253.11	3393.01	6526.32	15425.53	326.17	444.54
U060	A. 恶性肿瘤	160.17	4.73	3.44	2.74	3.86	3.90	3.25	8.40	16.60	21.77	37.36	72.74	193.32	185.88	412.00	590.43	719.75	846.30	1144.48	98.45	126.82
U061	1. 唇、口腔和咽恶性肿瘤	3.01	0.03	0.03	0.02	0.00	0.08	0.08	0.25	0.47	0.77	1.22	2.40	5.46	4.76	8.24	10.22	11.11	11.56	14.50	1.96	2.48

续表

疾病 编码	疾病名称	合计	0岁~1岁	5岁~	10岁~	15岁~	20岁~	25岁~	30岁~	35岁~	40岁~	45岁~	50岁~	55岁~	60岁~	65岁~	70岁~	75岁~	80岁~	85岁~	标化率 (2000)	标化率 (2010)		
U095	14. 偏头痛	0.00	0.00	0.00	0.00	0.00	0.00	0.00	0.00	0.00	0.00	0.00	0.00	0.00	0.00	0.00	0.00	0.00	0.00	0.00	0.00	0.00	0.00	
U096	15. 由于铅暴露引起的精神发育障碍	0.03	0.02	0.02	0.03	0.01	0.00	0.02	0.02	0.02	0.02	0.03	0.05	0.04	0.04	0.04	0.04	0.02	0.01	0.05	0.00	0.00	0.03	
U097	其他	2.43	4.18	1.55	1.38	1.45	1.48	0.70	0.62	0.86	0.65	0.74	1.19	2.05	1.62	3.44	4.09	5.06	7.60	17.37	57.49	1.76	2.04	
U098	F. 感官疾病	0.02	0.03	0.01	0.01	0.00	0.00	0.00	0.01	0.00	0.00	0.01	0.00	0.02	0.02	0.04	0.03	0.05	0.03	0.19	0.74	0.01	0.02	
U099	1. 青光眼	0.00	0.00	0.00	0.00	0.00	0.00	0.00	0.00	0.00	0.00	0.00	0.00	0.00	0.00	0.00	0.00	0.00	0.00	0.02	0.09	0.00	0.00	
U100	2. 白内障	0.00	0.00	0.00	0.00	0.00	0.00	0.00	0.00	0.00	0.00	0.00	0.00	0.00	0.00	0.00	0.01	0.00	0.00	0.00	0.26	0.00	0.00	
U101	3. 与年龄有关的视觉障碍	0.00	0.00	0.00	0.00	0.00	0.00	0.00	0.00	0.00	0.00	0.00	0.00	0.00	0.00	0.00	0.00	0.00	0.00	0.00	0.00	0.00	0.00	0.00
U102	4. 成年开始的听力损失	0.00	0.00	0.00	0.00	0.00	0.00	0.00	0.00	0.00	0.00	0.00	0.00	0.00	0.00	0.00	0.00	0.00	0.00	0.00	0.00	0.00	0.00	0.00
U103	其他	0.02	0.03	0.01	0.01	0.00	0.00	0.00	0.01	0.00	0.00	0.01	0.00	0.02	0.02	0.03	0.02	0.03	0.03	0.16	0.39	0.01	0.01	
U104	G. 心血管疾病	313.61	4.02	0.69	1.09	2.35	2.82	7.11	15.48	20.64	34.88	66.69	171.93	168.79	392.73	696.70	1117.86	1863.72	3925.79	10134.14	164.09	230.27		
U105	1. 风湿性心脏病	3.83	0.00	0.00	0.00	0.00	0.07	0.05	0.14	0.28	0.33	0.59	1.04	2.62	2.30	6.15	9.15	14.79	20.64	41.77	114.28	2.08	2.86	
U106	2. 高血压及并发症	22.63	0.00	0.00	0.01	0.02	0.03	0.07	0.20	0.44	0.74	1.47	2.72	7.57	7.32	19.61	38.59	72.20	131.68	317.64	945.25	11.08	16.16	
U107	3. 缺血性心脏病	125.49	0.00	0.00	0.00	0.03	0.72	0.99	3.03	6.65	8.66	14.60	27.01	67.20	66.34	148.84	254.94	402.09	692.88	1563.49	4581.17	64.67	91.82	
U108	4. 脑血管病	149.49	0.19	0.03	0.11	0.23	0.69	0.95	2.33	5.83	8.20	15.17	31.29	85.16	84.52	201.54	368.79	591.00	960.80	1878.24	4122.17	79.26	110.09	
U109	5. 炎性心脏病	1.38	1.23	0.28	0.16	0.31	0.20	0.16	0.26	0.43	0.52	0.55	0.80	1.52	1.40	2.36	3.24	4.19	5.20	9.92	28.09	0.91	1.13	
U110	其他	10.25	2.36	0.36	0.21	0.49	0.60	0.59	1.11	1.80	2.13	2.37	3.66	7.48	6.60	13.47	20.68	31.52	49.66	108.88	328.42	5.79	7.81	
U111	H. 主要呼吸系统疾病	62.04	2.11	0.40	0.18	0.17	0.25	0.24	0.51	1.02	1.23	2.40	4.76	14.96	16.35	52.81	109.90	221.63	402.88	922.32	2385.53	30.42	44.11	
U112	1. 慢性阻塞性肺疾病	55.60	0.00	0.00	0.01	0.02	0.04	0.09	0.16	0.43	0.63	1.43	3.09	10.83	12.88	44.65	97.29	202.46	369.90	845.39	2156.71	26.98	39.33	
U113	2. 哮喘	1.59	0.10	0.03	0.02	0.01	0.01	0.03	0.04	0.17	0.14	0.21	0.36	0.84	0.76	1.68	2.75	4.96	9.40	21.86	55.00	0.82	1.16	
U114	其他	4.86	2.01	0.37	0.15	0.15	0.20	0.13	0.31	0.42	0.47	0.75	1.31	3.29	2.72	6.49	9.86	14.21	23.58	55.08	173.82	2.62	3.62	
U115	I. 主要消化系统疾病	14.54	4.79	0.81	0.19	0.20	0.31	0.34	1.04	2.09	3.10	5.43	7.83	16.89	13.17	25.36	34.25	46.65	69.81	132.93	326.02	8.57	11.38	
U116	1. 消化性溃疡	2.43	0.10	0.02	0.01	0.00	0.03	0.03	0.11	0.18	0.31	0.46	0.72	1.71	1.70	3.41	5.59	8.46	13.66	28.16	69.72	1.32	1.82	
U117	2. 肝硬化	4.78	0.06	0.02	0.01	0.02	0.07	0.09	0.30	0.97	1.68	3.24	4.65	10.01	6.99	12.14	13.69	14.84	17.47	22.50	33.90	3.17	4.01	
U118	3. 阑尾炎	0.09	0.00	0.06	0.00	0.00	0.02	0.00	0.04	0.02	0.01	0.03	0.02	0.08	0.04	0.11	0.15	0.35	0.46	1.10	1.57	0.05	0.07	
U119	其他	7.25	4.63	0.72	0.18	0.18	0.18	0.21	0.58	0.91	1.10	1.70	2.45	5.10	4.43	9.69	14.81	23.00	38.20	81.10	220.83	4.03	5.48	
U120	J. 主要泌尿生殖系统疾病	7.22	0.29	0.13	0.13	0.21	0.29	0.42	0.84	1.56	1.62	1.96	3.54	7.73	6.44	13.29	20.48	27.04	38.67	64.27	126.16	4.37	5.67	
U121	1. 肾炎和肾病	6.63	0.26	0.13	0.13	0.21	0.27	0.38	0.83	1.49	1.56	1.90	3.41	7.45	6.14	12.80	19.26	25.22	35.52	56.58	104.89	4.07	5.24	
U122	2. 前列腺增生	0.09	0.00	0.00	0.00	0.00	0.00	0.00	0.00	0.01	0.00	0.00	0.00	0.01	0.00	0.03	0.06	0.32	0.50	1.57	4.98	0.04	0.07	
U123	其他	0.49	0.03	0.00	0.00	0.00	0.01	0.04	0.01	0.06	0.06	0.06	0.13	0.28	0.30	0.46	1.16	1.50	2.65	6.11	16.29	0.26	0.36	
U124	K. 皮肤病	0.42	0.23	0.02	0.01	0.01	0.05	0.02	0.04	0.06	0.05	0.09	0.09	0.18	0.19	0.38	0.64	1.06	1.47	4.07	21.27	0.22	0.31	
U125	L. 肌肉骨骼和结缔组织疾病	2.14	0.10	0.04	0.06	0.14	0.36	0.27	0.40	0.56	0.38	0.55	0.73	1.72	1.25	3.07	4.33	6.45	9.22	21.23	68.85	1.25	1.66	
U126	1. 风湿性关节炎	0.87	0.00	0.00	0.00	0.00	0.01	0.01	0.01	0.04	0.01	0.08	0.10	0.33	0.33	1.01	1.91	2.99	4.06	10.88	36.87	0.44	0.63	
U127	2. 骨关节炎	0.02	0.00	0.00	0.00	0.00	0.00	0.00	0.00	0.00	0.00	0.00	0.00	0.00	0.01	0.02	0.02	0.03	0.19	0.38	0.96	0.01	0.02	

续表

疾病 编码	疾病名称	合计	0岁~1岁	5岁~	10岁~	15岁~	20岁~	25岁~	30岁~	35岁~	40岁~	45岁~	50岁~	55岁~	60岁~	65岁~	70岁~	75岁~	80岁~	85岁~	标化率 (2000)	标化率 (2010)
U128	3. 痛风	0.15	0.00	0.00	0.00	0.00	0.00	0.01	0.02	0.02	0.03	0.05	0.12	0.09	0.21	0.31	0.48	0.91	1.53	4.94	0.08	0.11
U129	4. 腰痛	0.04	0.00	0.00	0.00	0.00	0.00	0.02	0.01	0.00	0.02	0.03	0.04	0.03	0.12	0.10	0.18	0.14	0.24	0.96	0.03	0.03
U130	其他	1.05	0.10	0.04	0.06	0.14	0.36	0.26	0.36	0.49	0.34	0.54	1.22	0.80	1.70	1.99	2.70	3.88	8.16	25.03	0.69	0.86
U131	M.先天异常	1.43	59.65	3.56	1.15	1.33	1.06	0.50	0.90	0.78	0.49	0.36	0.51	0.61	0.38	0.41	0.32	0.33	0.33	0.61	1.51	1.40
U132	1. 腹壁缺损	0.00	0.16	0.00	0.00	0.00	0.00	0.00	0.00	0.00	0.00	0.00	0.00	0.00	0.00	0.00	0.00	0.00	0.00	0.00	0.00	0.00
U133	2. 无脑畸形	0.00	0.13	0.02	0.00	0.00	0.00	0.00	0.00	0.00	0.00	0.00	0.00	0.00	0.00	0.00	0.00	0.00	0.00	0.00	0.00	0.00
U134	3. 肛门直肠闭锁	0.01	1.13	0.00	0.00	0.00	0.00	0.00	0.00	0.00	0.00	0.00	0.00	0.00	0.00	0.00	0.00	0.00	0.00	0.00	0.01	0.01
U135	4. 唇裂	0.00	0.06	0.01	0.00	0.00	0.00	0.00	0.00	0.00	0.00	0.00	0.00	0.00	0.00	0.00	0.00	0.00	0.00	0.00	0.00	0.00
U136	5. 腭裂	0.01	0.58	0.01	0.00	0.00	0.00	0.00	0.00	0.00	0.00	0.00	0.00	0.01	0.00	0.00	0.00	0.00	0.00	0.00	0.01	0.01
U137	6. 食管闭锁	0.01	0.71	0.01	0.00	0.00	0.00	0.00	0.00	0.00	0.00	0.00	0.00	0.01	0.02	0.00	0.00	0.00	0.00	0.00	0.01	0.01
U138	7. 肾发育不全	0.01	0.13	0.01	0.01	0.00	0.01	0.00	0.00	0.00	0.00	0.00	0.00	0.01	0.01	0.00	0.01	0.00	0.00	0.04	0.00	0.00
U139	8. 唐氏综合征	0.02	0.45	0.09	0.02	0.02	0.04	0.00	0.02	0.00	0.00	0.01	0.03	0.00	0.00	0.00	0.00	0.01	0.00	0.00	0.02	0.02
U140	9. 先天性心脏病异常	1.03	38.70	2.80	0.86	1.06	0.87	0.38	0.75	0.65	0.41	0.31	0.43	0.48	0.27	0.24	0.20	0.22	0.16	0.35	1.11	1.02
U141	10. 脊柱裂	0.00	0.10	0.02	0.00	0.01	0.01	0.00	0.00	0.00	0.00	0.00	0.00	0.00	0.00	0.01	0.00	0.01	0.00	0.00	0.00	0.00
U142	其他	0.33	17.39	0.60	0.25	0.24	0.14	0.10	0.13	0.13	0.07	0.03	0.08	0.09	0.10	0.13	0.12	0.09	0.16	0.22	0.34	0.31
U143	N. 口腔疾病	0.01	0.03	0.00	0.00	0.00	0.00	0.00	0.00	0.00	0.01	0.00	0.00	0.01	0.02	0.04	0.05	0.06	0.04	0.17	0.01	0.01
U144	1. 龋齿	0.00	0.00	0.00	0.00	0.00	0.00	0.00	0.00	0.00	0.00	0.00	0.00	0.00	0.00	0.00	0.00	0.00	0.00	0.04	0.00	0.00
U145	2. 牙周病	0.00	0.00	0.00	0.00	0.00	0.00	0.00	0.00	0.00	0.00	0.00	0.00	0.00	0.00	0.00	0.01	0.00	0.00	0.00	0.00	0.00
U146	3. 无牙症	0.00	0.00	0.00	0.00	0.00	0.00	0.00	0.00	0.00	0.00	0.00	0.00	0.00	0.00	0.00	0.00	0.00	0.00	0.00	0.00	0.00
U147	其他	0.01	0.03	0.00	0.00	0.00	0.00	0.00	0.00	0.00	0.01	0.00	0.00	0.01	0.02	0.04	0.04	0.06	0.04	0.13	0.01	0.01
U148	III. 伤害	46.07	22.35	15.47	7.08	10.69	13.31	11.98	22.56	30.77	25.34	27.50	37.74	69.15	45.43	77.43	105.05	128.61	227.17	679.34	34.34	40.05
U149	A. 意外伤害	38.98	21.89	15.11	6.76	9.29	10.63	9.42	18.25	25.32	21.19	23.20	32.08	58.07	37.78	63.36	85.27	105.75	194.82	631.51	28.87	33.77
U150	1. 道路交通事故	14.73	1.78	4.46	2.31	2.82	4.93	4.87	9.51	13.09	10.81	11.10	15.56	27.64	18.61	31.62	36.76	34.60	30.28	41.37	12.07	13.50
U151	2. 意外中毒	2.80	0.49	0.68	0.35	0.62	0.75	0.92	1.75	2.38	2.17	2.40	3.01	5.20	3.36	4.85	5.54	6.92	9.71	14.28	2.25	2.55
U152	3. 意外跌落	11.58	1.46	1.77	0.81	0.91	1.20	1.02	2.26	3.35	2.96	3.93	5.85	11.28	7.34	14.02	18.17	26.05	42.92	106.60	6.84	9.04
U153	4. 火灾	0.61	0.06	0.24	0.14	0.15	0.08	0.10	0.14	0.30	0.17	0.24	0.33	0.75	0.39	0.75	1.35	1.65	2.97	4.89	0.41	0.50
U154	5. 溺水	3.22	0.91	5.63	2.51	3.95	2.63	1.39	1.85	2.22	1.56	1.50	2.07	3.58	2.56	4.14	5.03	6.89	8.49	11.78	2.90	2.98
U155	其他	6.03	17.20	2.33	0.65	0.85	1.03	1.11	2.73	3.99	3.53	4.03	5.26	9.62	5.52	7.97	9.19	10.01	13.55	123.06	4.40	5.21
U156	B. 故意伤害	6.58	0.32	0.18	0.20	1.23	2.45	2.36	4.05	4.92	3.66	3.87	5.15	9.90	7.15	13.19	16.32	18.89	21.91	30.86	5.03	5.79
U157	1. 自杀及后遗症	6.18	0.00	0.00	0.05	1.05	2.14	2.17	3.60	4.28	3.15	3.40	4.66	9.30	6.71	12.77	15.87	18.65	21.62	30.56	4.65	5.40
U158	2. 他杀及后遗症	0.36	0.32	0.18	0.15	0.18	0.30	0.18	0.42	0.57	0.42	0.37	0.42	0.56	0.42	0.39	0.44	0.23	0.27	1.05	0.35	0.36
U159	3. 战争	0.00	0.00	0.00	0.00	0.00	0.00	0.00	0.01	0.00	0.00	0.00	0.00	0.00	0.00	0.00	0.00	0.00	0.00	0.00	0.00	0.00
U160	其他	0.04	0.00	0.00	0.00	0.00	0.01	0.01	0.03	0.07	0.09	0.10	0.07	0.04	0.03	0.03	0.01	0.01	0.02	0.04	0.04	0.04

续表

疾病 编码	疾病名称	合计	0岁~ 1岁	5岁~ 10岁	15岁~ 20岁	25岁~ 30岁	35岁~ 40岁	45岁~ 50岁	55岁~ 60岁	65岁~ 70岁	75岁~ 80岁	85岁~ 90岁	标化率 (2000)	标化率 (2010)
U033	a. 蛔虫病	0.00	0.00	0.00	0.00	0.00	0.00	0.00	0.00	0.00	0.00	0.00	0.00	0.00
U034	b. 鞭虫病	0.00	0.00	0.00	0.00	0.00	0.00	0.00	0.00	0.00	0.00	0.00	0.00	0.00
U035	c. 钩虫病	0.00	0.00	0.00	0.00	0.00	0.00	0.00	0.00	0.00	0.00	0.00	0.00	0.00
U036	d. 其他	0.00	0.00	0.00	0.00	0.00	0.00	0.00	0.00	0.00	0.00	0.00	0.00	0.00
U037	其他传染病	1.43	6.56	1.20	0.46	0.27	0.43	0.31	0.59	0.60	1.42	1.31	2.33	2.98
U038	B. 呼吸系统感染	13.24	20.93	2.33	0.80	0.59	0.38	0.43	0.78	1.05	1.03	1.44	2.46	5.31
U039	1. 下呼吸道感染	13.05	20.63	2.12	0.77	0.56	0.38	0.42	0.76	1.03	0.99	1.40	2.43	5.27
U040	2. 上呼吸道感染	0.18	0.30	0.20	0.04	0.03	0.00	0.01	0.01	0.01	0.04	0.04	0.03	0.05
U041	3. 中耳炎	0.00	0.00	0.00	0.00	0.00	0.00	0.00	0.00	0.00	0.00	0.00	0.00	0.00
U042	C. 妊娠、分娩和产褥期并发症	0.00	0.00	0.00	0.00	0.00	0.00	0.00	0.00	0.00	0.00	0.00	0.00	0.00
U043	1. 孕产妇出血	0.00	0.00	0.00	0.00	0.00	0.00	0.00	0.00	0.00	0.00	0.00	0.00	0.00
U044	2. 产妇产血症	0.00	0.00	0.00	0.00	0.00	0.00	0.00	0.00	0.00	0.00	0.00	0.00	0.00
U045	3. 妊娠高血压综合征	0.00	0.00	0.00	0.00	0.00	0.00	0.00	0.00	0.00	0.00	0.00	0.00	0.00
U046	4. 梗阻性分娩	0.00	0.00	0.00	0.00	0.00	0.00	0.00	0.00	0.00	0.00	0.00	0.00	0.00
U047	5. 流产	0.00	0.00	0.00	0.00	0.00	0.00	0.00	0.00	0.00	0.00	0.00	0.00	0.00
U048	其他	0.00	0.00	0.00	0.00	0.00	0.00	0.00	0.00	0.00	0.00	0.00	0.00	0.00
U049	D. 起源于围生期的情况	1.78	147.13	0.00	0.00	0.00	0.00	0.00	0.00	0.00	0.00	0.00	0.00	0.00
U050	1. 出生低体重	0.44	36.25	0.00	0.00	0.00	0.00	0.00	0.00	0.00	0.00	0.00	0.00	0.00
U051	2. 出生产伤和窒息	0.98	80.84	0.00	0.00	0.00	0.00	0.00	0.00	0.00	0.00	0.00	0.00	0.00
U052	其他	0.36	30.05	0.00	0.00	0.00	0.00	0.00	0.00	0.00	0.00	0.00	0.00	0.00
U053	E. 营养缺乏	1.48	0.83	0.10	0.06	0.09	0.06	0.13	0.14	0.16	0.62	0.33	0.74	1.04
U054	1. 蛋白质-能量营养不良	0.94	0.36	0.07	0.04	0.07	0.06	0.03	0.04	0.06	0.05	0.07	0.20	0.25
U055	2. 碘缺乏	0.00	0.00	0.00	0.00	0.00	0.00	0.00	0.00	0.00	0.00	0.00	0.00	0.00
U056	3. 维生素A缺乏病	0.00	0.00	0.00	0.00	0.00	0.00	0.00	0.00	0.00	0.00	0.00	0.00	0.00
U057	4. 缺铁性贫血	0.20	0.18	0.01	0.00	0.00	0.00	0.01	0.04	0.04	0.05	0.17	0.12	0.31
U058	其他营养病症	0.35	0.30	0.01	0.02	0.01	0.04	0.03	0.05	0.04	0.12	0.01	0.17	0.23
U059	II. 慢性非传染性疾病	667.88	90.38	13.09	7.85	10.75	13.35	12.48	28.20	55.25	72.35	122.03	227.42	567.71
U060	A. 恶性肿瘤	203.59	5.01	3.74	3.13	4.42	4.72	3.95	9.79	19.37	25.53	45.53	90.74	243.10
U061	1. 唇、口腔和咽喉恶性肿瘤	4.40	0.00	0.04	0.02	0.00	0.11	0.08	0.37	0.68	1.07	1.83	3.82	8.39
U062	2. 食道癌	18.09	0.00	0.00	0.00	0.02	0.01	0.05	0.12	0.25	0.25	1.24	4.09	17.33
U063	3. 胃癌	26.74	0.00	0.00	0.00	0.06	0.12	0.58	1.28	1.77	3.41	7.68	25.05	28.23
U064	4. 结肠直肠癌	13.58	0.00	0.01	0.00	0.17	0.49	1.06	1.56	2.72	5.24	13.19	14.18	32.97
U065	5. 肝癌	35.58	0.66	0.16	0.08	0.11	0.20	0.52	1.85	6.43	10.16	18.47	31.97	70.65

续表

疾病 编码	疾病名称	合计	0岁~1岁	5岁~	10岁~	15岁~	20岁~	25岁~	30岁~	35岁~	40岁~	45岁~	50岁~	55岁~	60岁~	65岁~	70岁~	75岁~	80岁~	85岁~	标化率 (2000)	标化率 (2010)	
U066	6. 胰腺癌	6.41	0.00	0.00	0.03	0.01	0.03	0.12	0.35	0.59	1.15	2.86	7.80	8.45	18.37	25.85	31.98	36.24	47.42	64.70	4.07	5.30	
U067	7. 肺癌	63.97	0.00	0.07	0.02	0.18	0.22	1.04	2.24	3.24	7.62	18.86	62.67	76.40	184.61	281.37	336.86	396.20	508.52	676.65	40.03	52.37	
U068	8. 皮肤癌	0.79	0.00	0.01	0.04	0.00	0.04	0.05	0.18	0.16	0.16	0.31	0.70	0.82	1.35	2.12	2.78	5.30	7.95	20.28	0.50	0.66	
U069	9. 乳腺癌	0.14	0.00	0.00	0.00	0.00	0.00	0.02	0.02	0.06	0.08	0.17	0.13	0.18	0.39	0.35	0.42	0.49	0.84	2.15	0.09	0.12	
U070	10. 子宫颈癌	0.00	0.00	0.00	0.00	0.00	0.00	0.00	0.00	0.00	0.00	0.00	0.00	0.00	0.00	0.00	0.00	0.00	0.00	0.00	0.00	0.00	
U071	11. 子宫体癌	0.00	0.00	0.00	0.00	0.00	0.00	0.00	0.00	0.00	0.00	0.00	0.00	0.00	0.00	0.00	0.00	0.00	0.00	0.00	0.00	0.00	
U072	12. 卵巢癌	0.00	0.00	0.00	0.00	0.00	0.00	0.00	0.00	0.00	0.00	0.00	0.00	0.00	0.00	0.00	0.00	0.00	0.00	0.00	0.00	0.00	
U073	13. 前列腺癌	3.41	0.00	0.00	0.00	0.00	0.02	0.00	0.04	0.05	0.07	0.12	0.56	0.83	3.75	7.49	15.20	28.77	59.94	129.05	1.90	2.74	
U074	14. 膀胱癌	3.02	0.00	0.03	0.00	0.01	0.00	0.03	0.01	0.14	0.17	0.37	1.24	1.66	5.06	8.55	14.40	22.46	42.73	93.14	1.75	2.44	
U075	15. 淋巴瘤与多发性骨髓瘤	4.15	0.24	0.20	0.37	0.44	0.42	0.36	0.78	1.12	1.25	2.17	4.98	5.24	11.34	16.08	18.77	21.40	25.26	32.52	2.84	3.52	
U076	16. 白血病	4.15	2.38	1.59	1.37	2.01	1.85	2.01	2.40	1.85	1.92	2.68	5.41	3.98	9.27	12.24	13.56	16.67	17.79	25.83	3.32	3.73	
U077	其他	19.16	1.73	1.62	1.24	1.69	1.70	1.13	2.34	3.44	3.80	10.38	25.00	23.74	51.41	71.27	82.79	99.27	130.20	191.26	12.87	16.21	
U078	B. 其他肿瘤	1.54	0.36	0.33	0.13	0.22	0.11	0.17	0.25	0.34	0.37	0.81	1.86	1.87	3.33	4.71	6.42	8.63	12.16	21.64	1.03	1.31	
U079	C. 糖尿病	14.95	0.00	0.01	0.01	0.09	0.10	0.19	0.58	1.00	1.37	2.59	5.59	14.21	15.99	30.69	69.36	94.85	154.14	297.31	9.21	12.33	
U080	D. 内分泌紊乱	1.94	4.41	0.62	0.38	0.46	0.47	0.27	0.45	0.58	0.61	1.01	1.80	1.33	2.88	4.87	5.81	8.66	18.68	50.76	1.35	1.68	
U081	E. 神经系统和精神障碍疾病	10.52	5.13	2.27	1.85	2.35	2.61	1.73	2.20	2.88	2.56	3.21	4.21	7.08	5.44	11.97	17.02	28.55	49.65	130.25	417.53	6.95	9.08
U082	1. 单相精神抑郁	0.12	0.00	0.00	0.00	0.01	0.00	0.04	0.09	0.09	0.06	0.12	0.19	0.18	0.28	0.35	0.23	0.34	0.84	0.34	0.09	0.11	
U083	2. 双相情感障碍	0.02	0.00	0.00	0.00	0.00	0.00	0.00	0.01	0.01	0.02	0.01	0.07	0.01	0.06	0.05	0.09	0.03	0.00	0.23	0.02	0.02	
U084	3. 精神分裂症	0.41	0.00	0.00	0.01	0.00	0.05	0.04	0.21	0.30	0.42	0.46	0.69	0.55	1.00	1.39	1.05	0.88	1.16	2.04	0.32	0.38	
U085	4. 癫痫症	0.84	0.36	0.38	0.32	0.46	0.35	0.52	0.85	0.96	0.80	0.97	1.30	0.84	1.32	1.06	1.42	1.04	2.11	3.29	0.77	0.81	
U086	5. 酒精使用所致精神障碍	0.27	0.00	0.00	0.00	0.00	0.05	0.02	0.08	0.18	0.17	0.37	0.43	0.83	0.60	0.42	0.47	0.27	0.63	0.57	0.21	0.25	
U087	6. 阿尔茨海默病和其他痴呆	4.93	0.06	0.07	0.04	0.04	0.04	0.04	0.08	0.13	0.08	0.21	0.26	0.71	2.87	5.61	13.89	28.25	86.73	326.09	2.66	4.06	
U088	7. 帕金森病	1.03	0.00	0.00	0.00	0.00	0.01	0.00	0.00	0.01	0.03	0.12	0.36	0.37	1.45	2.66	5.39	8.93	16.89	26.63	0.59	0.82	
U089	8. 多发性硬化	0.00	0.00	0.00	0.00	0.00	0.00	0.00	0.01	0.01	0.00	0.01	0.00	0.01	0.00	0.00	0.02	0.00	0.00	0.00	0.00	0.00	
U090	9. 药物使用所致精神障碍	0.09	0.00	0.00	0.00	0.01	0.06	0.05	0.10	0.19	0.24	0.20	0.12	0.12	0.06	0.07	0.05	0.03	0.11	0.23	0.08	0.09	
U091	10. 创伤后应激障碍	0.00	0.00	0.00	0.00	0.00	0.00	0.00	0.00	0.00	0.00	0.00	0.00	0.00	0.00	0.00	0.00	0.00	0.00	0.00	0.00	0.00	
U092	11. 强迫症	0.00	0.00	0.00	0.00	0.00	0.00	0.00	0.00	0.00	0.00	0.00	0.00	0.00	0.00	0.00	0.00	0.00	0.00	0.00	0.00	0.00	
U093	12. 惊恐障碍	0.00	0.00	0.00	0.00	0.00	0.00	0.00	0.00	0.00	0.00	0.00	0.00	0.00	0.00	0.00	0.00	0.00	0.00	0.00	0.00	0.00	
U094	13. 失眠症	0.00	0.00	0.00	0.00	0.00	0.00	0.00	0.00	0.00	0.00	0.00	0.00	0.00	0.00	0.00	0.00	0.00	0.00	0.00	0.00	0.00	
U095	14. 偏头痛	0.00	0.00	0.00	0.00	0.00	0.00	0.00	0.00	0.00	0.00	0.00	0.00	0.00	0.00	0.00	0.00	0.00	0.00	0.00	0.00	0.00	
U096	15. 由于铅暴露引起的精神发育障碍	0.03	0.00	0.00	0.01	0.06	0.00	0.01	0.02	0.03	0.03	0.05	0.06	0.04	0.04	0.07	0.05	0.00	0.00	0.00	0.00	0.00	
U097	其他	2.69	4.71	1.81	1.47	1.76	2.11	1.00	0.80	1.06	1.03	1.57	2.69	1.96	4.17	5.06	5.58	9.05	20.58	54.84	2.13	2.43	
U098	F. 感官疾病	0.02	0.00	0.01	0.01	0.00	0.00	0.01	0.00	0.00	0.02	0.01	0.05	0.03	0.06	0.04	0.07	0.00	0.21	0.68	0.02	0.02	

续表

疾病 编码	疾病名称	合计	0岁~1岁	1岁~5岁	5岁~10岁	10岁~15岁	15岁~20岁	20岁~25岁	25岁~30岁	30岁~35岁	35岁~40岁	40岁~45岁	45岁~50岁	50岁~55岁	55岁~60岁	60岁~65岁	65岁~70岁	70岁~75岁	75岁~80岁	80岁~85岁	标化率 (2000)	标化率 (2010)		
U099	1. 青光眼	0.00	0.00	0.00	0.00	0.00	0.00	0.00	0.00	0.00	0.00	0.00	0.00	0.00	0.00	0.00	0.00	0.00	0.00	0.00	0.11	0.00	0.00	
U100	2. 白内障	0.00	0.00	0.00	0.00	0.00	0.00	0.00	0.00	0.00	0.00	0.00	0.00	0.00	0.00	0.00	0.02	0.00	0.00	0.00	0.00	0.23	0.00	0.00
U101	3. 与年龄有关的视觉障碍	0.00	0.00	0.00	0.00	0.00	0.00	0.00	0.00	0.00	0.00	0.00	0.00	0.00	0.00	0.00	0.00	0.00	0.00	0.00	0.00	0.00	0.00	0.00
U102	4. 成年开始的听力损失	0.00	0.00	0.00	0.00	0.00	0.00	0.00	0.00	0.00	0.00	0.00	0.00	0.00	0.00	0.00	0.00	0.00	0.00	0.00	0.00	0.00	0.00	0.00
U103	其他	0.02	0.00	0.01	0.00	0.00	0.00	0.01	0.00	0.00	0.02	0.01	0.05	0.03	0.06	0.02	0.02	0.05	0.00	0.21	0.34	0.01	0.02	
U104	G. 心血管病	333.02	4.23	0.78	1.20	3.03	3.99	10.40	23.29	32.05	53.60	99.22	239.45	237.84	522.25	877.02	1329.36	2160.97	4362.97	10717.01	198.09	274.37	274.37	
U105	1. 风湿性心脏病	3.21	0.00	0.00	0.00	0.00	0.10	0.04	0.14	0.33	0.39	0.45	0.97	2.48	1.97	5.68	8.52	12.96	19.02	40.68	107.07	1.93	2.66	
U106	2. 高血压及并发症	22.10	0.00	0.00	0.00	0.04	0.06	0.09	0.26	0.67	1.12	2.13	3.91	10.41	10.26	25.20	46.60	83.23	150.93	341.91	945.41	12.57	18.08	
U107	3. 缺血性心脏病	129.61	0.00	0.00	0.00	0.01	0.96	1.50	4.54	10.22	13.65	22.92	41.75	97.55	200.02	318.97	462.98	778.80	1679.33	4707.91	76.91	107.42	107.42	
U108	4. 脑血管病	164.31	0.18	0.04	0.15	0.26	0.89	1.33	3.52	8.76	12.84	23.32	45.67	115.37	117.12	268.74	469.18	724.97	1143.18	2159.38	4551.78	97.76	134.45	
U109	5. 先天性心脏病	1.68	1.25	0.30	0.13	0.33	0.23	0.18	0.34	0.58	0.77	0.87	1.17	2.23	2.09	3.50	4.23	4.97	6.55	11.63	30.93	1.19	1.48	
U110	其他	11.52	2.50	0.40	0.26	0.54	0.75	0.84	1.54	2.69	3.18	3.73	5.55	10.90	9.85	18.19	27.93	37.84	59.22	123.93	357.36	7.37	9.80	
U111	H. 主要呼吸系统疾病	72.01	2.09	0.51	0.16	0.20	0.32	0.35	0.77	1.29	1.64	3.33	6.85	21.17	23.89	75.60	154.91	298.27	542.04	1196.65	2995.88	40.44	58.31	
U112	1. 慢性阻塞性肺疾病	64.10	0.00	0.00	0.01	0.01	0.05	0.12	0.25	0.56	0.81	1.90	4.30	14.82	18.78	63.20	136.36	271.91	497.02	1095.35	2698.23	35.68	51.72	
U113	2. 哮喘	1.78	0.12	0.03	0.02	0.01	0.02	0.02	0.05	0.16	0.16	0.26	0.43	1.02	1.00	2.44	3.83	6.79	12.34	26.42	64.02	1.04	1.46	
U114	其他	6.13	1.97	0.48	0.13	0.17	0.25	0.22	0.47	0.57	0.66	1.17	2.12	5.33	4.11	9.96	14.72	19.56	32.67	74.89	233.63	3.72	5.13	
U115	I. 主要消化系统疾病	18.17	5.43	1.00	0.19	0.19	0.32	0.45	1.52	3.48	5.32	9.33	13.30	27.40	21.06	37.28	46.92	58.76	84.03	149.67	378.21	11.90	15.58	
U116	1. 消化性溃疡	2.93	0.06	0.03	0.01	0.00	0.04	0.04	0.19	0.30	0.51	0.77	1.23	2.63	2.72	4.85	7.97	10.76	17.74	34.31	82.37	1.79	2.44	
U117	2. 肝硬化	7.16	0.12	0.00	0.01	0.01	0.05	0.12	0.46	1.69	3.03	5.94	8.42	17.30	11.76	19.20	19.56	19.94	21.58	27.68	51.89	5.01	6.31	
U118	3. 阑尾炎	0.08	0.00	0.06	0.00	0.00	0.02	0.01	0.05	0.02	0.00	0.04	0.02	0.10	0.08	0.15	0.18	0.26	0.34	1.00	1.81	0.06	0.07	
U119	其他	7.99	5.25	0.91	0.16	0.17	0.21	0.27	0.82	1.45	1.77	2.58	3.63	7.37	6.50	13.06	19.20	27.81	44.35	86.62	242.13	5.04	6.75	
U120	J. 主要泌尿生殖系统疾病	8.42	0.30	0.12	0.14	0.20	0.31	0.56	1.01	1.92	2.22	2.60	4.39	9.41	8.18	16.13	24.26	31.73	46.39	81.57	186.61	5.44	7.12	
U121	1. 肾炎和肾病	7.59	0.30	0.12	0.14	0.20	0.30	0.51	1.01	1.86	2.15	2.54	4.25	9.05	7.76	15.55	22.57	29.00	41.30	68.99	144.35	4.97	6.44	
U122	2. 前列腺增生	0.19	0.00	0.00	0.00	0.00	0.00	0.00	0.00	0.01	0.00	0.00	0.00	0.02	0.00	0.06	0.12	0.65	1.07	3.53	12.92	0.10	0.15	
U123	其他	0.64	0.00	0.00	0.00	0.00	0.01	0.05	0.00	0.05	0.07	0.06	0.13	0.33	0.42	0.52	1.57	2.08	4.02	9.05	29.35	0.37	0.53	
U124	K. 皮肤病	0.37	0.36	0.01	0.01	0.00	0.02	0.02	0.06	0.04	0.07	0.08	0.14	0.21	0.19	0.49	0.63	1.12	1.83	3.95	18.02	0.22	0.31	
U125	L. 肌肉骨骼和结缔组织疾病	1.76	0.12	0.04	0.08	0.06	0.23	0.17	0.19	0.19	0.24	0.43	0.61	1.37	1.07	2.81	3.65	6.14	9.88	21.05	65.38	1.08	1.48	
U126	1. 风湿性关节炎	0.67	0.00	0.00	0.00	0.00	0.00	0.02	0.00	0.00	0.02	0.07	0.07	0.23	0.20	0.91	1.48	2.43	4.15	10.84	31.27	0.38	0.55	
U127	2. 骨关节炎	0.02	0.00	0.00	0.00	0.00	0.00	0.00	0.00	0.00	0.00	0.00	0.01	0.00	0.01	0.01	0.02	0.00	0.21	0.37	0.57	0.01	0.01	
U128	3. 痛风	0.24	0.00	0.00	0.00	0.00	0.00	0.01	0.01	0.04	0.05	0.07	0.21	0.16	0.16	0.38	0.55	0.82	1.58	2.32	9.52	0.14	0.20	
U129	4. 腰痛	0.05	0.00	0.00	0.00	0.00	0.01	0.02	0.02	0.01	0.03	0.06	0.07	0.04	0.17	0.09	0.09	0.26	0.15	0.26	1.02	0.04	0.05	
U130	其他	0.77	0.12	0.04	0.08	0.06	0.23	0.17	0.13	0.15	0.17	0.29	0.39	0.86	0.63	1.32	1.48	2.59	3.72	7.26	23.00	0.51	0.67	
U131	M. 先天异常	1.57	62.96	3.64	1.20	1.38	1.10	0.64	0.98	0.91	0.52	0.32	0.55	0.60	0.41	0.31	0.39	0.33	0.34	0.26	0.57	1.60	1.47	

续表

疾病 编码	疾病名称	合计	0岁~	1岁~	5岁~	10岁~	15岁~	20岁~	25岁~	30岁~	35岁~	40岁~	45岁~	50岁~	55岁~	60岁~	65岁~	70岁~	75岁~	80岁~	85岁~	标化率 (2000)	标化率 (2010)
U132	1. 腹壁缺损	0.00	0.18	0.00	0.00	0.00	0.00	0.00	0.00	0.00	0.00	0.00	0.00	0.00	0.00	0.00	0.00	0.00	0.00	0.00	0.00	0.00	0.00
U133	2. 无脑畸形	0.00	0.12	0.03	0.00	0.00	0.00	0.00	0.00	0.00	0.00	0.00	0.00	0.00	0.00	0.00	0.00	0.00	0.00	0.00	0.00	0.00	0.00
U134	3. 肛门直肠闭锁	0.02	1.43	0.00	0.00	0.00	0.00	0.00	0.00	0.00	0.00	0.00	0.00	0.00	0.00	0.00	0.00	0.00	0.00	0.00	0.00	0.02	0.01
U135	4. 唇裂	0.00	0.06	0.01	0.00	0.00	0.00	0.00	0.00	0.00	0.00	0.00	0.00	0.00	0.00	0.00	0.00	0.00	0.00	0.00	0.00	0.00	0.00
U136	5. 腭裂	0.01	0.54	0.00	0.00	0.00	0.00	0.00	0.00	0.00	0.00	0.00	0.00	0.01	0.00	0.00	0.00	0.00	0.00	0.00	0.00	0.01	0.01
U137	6. 食管闭锁	0.01	0.42	0.01	0.00	0.00	0.00	0.00	0.00	0.00	0.00	0.00	0.00	0.01	0.03	0.00	0.00	0.00	0.00	0.00	0.00	0.01	0.01
U138	7. 肾发育不全	0.01	0.12	0.01	0.02	0.00	0.00	0.00	0.00	0.00	0.00	0.00	0.00	0.00	0.01	0.00	0.00	0.02	0.00	0.00	0.00	0.01	0.01
U139	8. 唐氏综合征	0.02	0.60	0.04	0.04	0.03	0.05	0.00	0.02	0.00	0.01	0.00	0.01	0.05	0.00	0.00	0.00	0.00	0.03	0.00	0.00	0.02	0.02
U140	9. 先天性心脏病异常	1.10	40.12	2.83	0.84	1.05	0.87	0.48	0.84	0.74	0.42	0.29	0.45	0.48	0.26	0.18	0.23	0.12	0.18	0.11	0.34	1.14	1.05
U141	10. 脊柱裂	0.01	0.18	0.03	0.00	0.01	0.01	0.01	0.00	0.00	0.00	0.00	0.00	0.00	0.00	0.00	0.02	0.00	0.00	0.00	0.00	0.01	0.01
U142	其他	0.39	19.02	0.66	0.31	0.29	0.16	0.15	0.11	0.17	0.10	0.03	0.09	0.05	0.10	0.13	0.14	0.19	0.12	0.16	0.23	0.38	0.35
U143	N. 口腔疾病	0.02	0.00	0.00	0.00	0.00	0.00	0.00	0.00	0.00	0.02	0.01	0.00	0.00	0.03	0.07	0.09	0.05	0.09	0.11	0.23	0.01	0.02
U144	1. 龋齿	0.00	0.00	0.00	0.00	0.00	0.00	0.00	0.00	0.00	0.00	0.00	0.00	0.00	0.00	0.00	0.00	0.00	0.00	0.00	0.11	0.00	0.00
U145	2. 牙周病	0.00	0.00	0.00	0.00	0.00	0.00	0.00	0.00	0.00	0.00	0.00	0.00	0.00	0.00	0.00	0.02	0.00	0.00	0.00	0.00	0.00	0.00
U146	3. 无牙症	0.00	0.00	0.00	0.00	0.00	0.00	0.00	0.00	0.00	0.00	0.00	0.00	0.00	0.00	0.00	0.00	0.00	0.00	0.00	0.00	0.00	0.00
U147	其他	0.02	0.00	0.00	0.00	0.00	0.00	0.00	0.00	0.00	0.02	0.01	0.00	0.00	0.03	0.07	0.07	0.07	0.05	0.09	0.11	0.01	0.01
U148	III. 伤害	59.86	23.91	16.86	8.61	14.34	18.69	18.18	35.60	47.83	39.46	42.54	57.66	100.86	66.92	107.25	125.74	135.71	164.13	265.13	681.19	48.05	55.17
U149	A. 意外伤害	51.44	23.55	16.47	8.28	12.62	15.39	14.85	29.91	40.66	33.98	36.92	50.77	87.91	57.55	90.76	105.71	112.32	135.30	225.55	619.66	41.28	47.43
U150	1. 道路交通事故	21.12	1.91	4.26	2.57	3.67	7.09	7.73	15.41	20.59	16.98	16.81	23.51	39.89	26.82	44.11	51.14	48.56	45.41	44.94	65.49	17.74	19.80
U151	2. 意外中毒	3.98	0.36	0.66	0.34	0.63	0.96	1.16	2.72	3.66	3.41	3.90	4.96	8.02	5.42	7.01	7.67	8.15	8.47	11.95	18.81	3.29	3.74
U152	3. 意外跌落	13.42	1.49	1.94	0.94	1.12	1.69	1.60	3.90	5.63	4.92	6.68	9.98	18.43	12.16	21.31	26.08	32.85	51.11	117.41	394.07	9.24	11.79
U153	4. 火灾	0.82	0.06	0.25	0.16	0.16	0.09	0.19	0.25	0.45	0.27	0.41	0.52	1.18	0.67	1.22	1.73	2.15	4.15	6.63	17.79	0.59	0.72
U154	5. 溺水	4.13	1.01	6.67	3.52	5.94	4.00	2.25	2.82	3.32	2.32	2.16	2.79	4.54	3.45	4.93	5.73	7.94	9.75	12.89	25.83	3.95	3.96
U155	其他	7.97	18.72	2.69	0.74	1.10	1.57	1.93	4.82	7.01	6.08	6.96	9.01	15.86	9.04	12.18	13.37	12.68	16.40	31.73	97.67	6.47	7.42
U156	B. 故意伤害	7.69	0.24	0.22	0.20	1.48	2.96	3.05	5.32	6.45	4.73	4.90	6.09	11.15	8.60	15.17	18.97	22.20	27.55	37.57	58.13	6.14	7.04
U157	1. 自杀及后遗症	7.18	0.00	0.00	0.06	1.29	2.53	2.77	4.79	5.62	4.03	4.26	5.43	10.39	8.01	14.61	18.44	21.81	27.16	37.31	57.45	5.65	6.53
U158	2. 他杀及后遗症	0.43	0.24	0.22	0.14	0.19	0.41	0.27	0.47	0.69	0.52	0.45	0.52	0.68	0.55	0.52	0.51	0.37	0.37	0.21	0.57	0.42	0.44
U159	3. 战争	0.00	0.00	0.00	0.00	0.00	0.00	0.00	0.01	0.00	0.00	0.00	0.00	0.00	0.00	0.00	0.00	0.00	0.00	0.00	0.00	0.00	0.00
U160	其他	0.07	0.00	0.00	0.00	0.00	0.02	0.02	0.05	0.13	0.17	0.19	0.19	0.13	0.08	0.03	0.04	0.02	0.02	0.03	0.05	0.11	0.07

表 7-2-3 2018 年全国疾病监测系统分死因年龄别死亡率 (城乡合计、女) (单位: 1/10 万)

疾病 编码	疾病名称	合计	0岁~	1岁~	5岁~	10岁~	15岁~	20岁~	25岁~	30岁~	35岁~	40岁~	45岁~	50岁~	55岁~	60岁~	65岁~	70岁~	75岁~	80岁~	85岁~	标化率 (2000)	标化率 (2010)
U000	全死因	573.16	246.18	29.89	13.40	16.20	17.57	13.46	27.88	45.42	46.76	68.79	125.75	325.02	285.97	678.15	1157.03	1831.04	2887.65	6045.94	16246.72	281.97	386.93
U001	I. 传染病、母婴疾病和营养缺乏性疾病	19.42	139.54	3.82	1.29	1.03	0.96	0.74	1.82	2.63	1.87	2.33	3.05	6.78	5.79	14.30	23.72	39.18	69.16	181.31	733.35	9.95	13.18
U002	A. 传染病和寄生虫病	4.46	8.15	1.33	0.46	0.47	0.47	0.32	0.86	1.22	0.94	1.33	1.91	4.13	3.54	8.59	12.73	16.84	20.40	29.70	57.80	2.77	3.42
U003	1. 结核病	1.11	0.07	0.07	0.01	0.08	0.15	0.19	0.24	0.30	0.18	0.26	0.41	0.85	0.85	1.93	3.57	5.07	6.37	7.48	12.37	0.67	0.83
U004	2. 性传播疾病	0.04	0.00	0.00	0.00	0.00	0.00	0.00	0.00	0.04	0.00	0.00	0.00	0.10	0.07	0.03	0.11	0.09	0.22	0.34	0.28	0.03	0.03
U005	a. 梅毒	0.00	0.00	0.00	0.00	0.00	0.00	0.00	0.00	0.00	0.00	0.00	0.00	0.01	0.00	0.01	0.00	0.00	0.00	0.00	0.00	0.00	0.00
U006	b. 衣原体病	0.00	0.00	0.00	0.00	0.00	0.00	0.00	0.00	0.00	0.00	0.00	0.00	0.01	0.00	0.00	0.00	0.00	0.00	0.04	0.07	0.00	0.00
U007	c. 淋病	0.00	0.00	0.00	0.00	0.00	0.00	0.00	0.00	0.00	0.00	0.00	0.00	0.00	0.00	0.00	0.00	0.00	0.00	0.00	0.00	0.00	0.00
U008	d. 其他	0.04	0.00	0.00	0.00	0.00	0.00	0.00	0.00	0.04	0.00	0.00	0.00	0.04	0.08	0.07	0.01	0.09	0.22	0.30	0.21	0.02	0.03
U009	3. 艾滋病	0.21	0.00	0.02	0.01	0.02	0.01	0.03	0.23	0.36	0.19	0.31	0.32	0.36	0.24	0.46	0.35	0.25	0.11	0.17	0.07	0.19	0.20
U010	4. 腹泻性疾病	0.09	0.64	0.09	0.00	0.00	0.00	0.00	0.01	0.04	0.03	0.01	0.02	0.06	0.02	0.13	0.12	0.27	0.46	0.81	2.20	0.06	0.07
U011	5. 好发于儿童期的疾病	0.04	0.07	0.00	0.01	0.00	0.01	0.00	0.01	0.01	0.00	0.02	0.01	0.03	0.05	0.10	0.11	0.05	0.14	0.13	0.71	0.02	0.03
U012	a. 百日咳	0.00	0.00	0.00	0.00	0.00	0.00	0.00	0.00	0.00	0.00	0.00	0.00	0.00	0.00	0.00	0.00	0.00	0.00	0.00	0.00	0.00	0.00
U013	b. 脊髓灰质炎及后遗症	0.01	0.00	0.00	0.00	0.00	0.00	0.00	0.00	0.01	0.00	0.00	0.00	0.00	0.01	0.02	0.03	0.02	0.00	0.00	0.21	0.00	0.01
U014	c. 白喉	0.00	0.00	0.00	0.00	0.00	0.00	0.00	0.00	0.00	0.00	0.00	0.00	0.00	0.00	0.00	0.00	0.00	0.00	0.00	0.00	0.00	0.00
U015	d. 麻疹	0.00	0.07	0.00	0.00	0.00	0.01	0.00	0.00	0.00	0.00	0.00	0.00	0.00	0.00	0.00	0.00	0.00	0.00	0.00	0.00	0.00	0.00
U016	e. 破伤风	0.03	0.00	0.00	0.01	0.00	0.00	0.00	0.01	0.00	0.00	0.02	0.01	0.01	0.03	0.07	0.09	0.05	0.14	0.13	0.43	0.02	0.02
U017	6. 脑膜炎	0.22	2.27	0.37	0.14	0.17	0.06	0.03	0.08	0.06	0.06	0.09	0.11	0.24	0.08	0.23	0.46	0.66	0.49	1.02	2.13	0.18	0.19
U018	7. 乙型肝炎	1.54	0.21	0.00	0.00	0.00	0.03	0.02	0.08	0.19	0.28	0.39	0.69	1.61	1.54	3.97	5.21	6.65	7.49	10.03	16.57	0.90	1.16
U019	丙型肝炎	0.13	0.00	0.00	0.00	0.00	0.00	0.00	0.00	0.00	0.04	0.03	0.06	0.14	0.13	0.29	0.53	0.55	0.71	0.93	1.35	0.08	0.10
U020	8. 疟疾	0.00	0.00	0.00	0.00	0.00	0.00	0.00	0.00	0.00	0.00	0.00	0.00	0.00	0.00	0.01	0.00	0.00	0.00	0.00	0.00	0.00	0.00
U021	9. 热带病	0.05	0.00	0.02	0.00	0.00	0.00	0.00	0.00	0.00	0.00	0.00	0.00	0.00	0.00	0.07	0.14	0.32	0.16	0.72	0.78	0.02	0.03
U022	a. 锥虫病	0.00	0.00	0.00	0.00	0.00	0.00	0.00	0.00	0.00	0.00	0.00	0.00	0.00	0.00	0.00	0.00	0.00	0.00	0.00	0.00	0.00	0.00
U023	b. 南美锥虫病	0.00	0.00	0.02	0.00	0.00	0.00	0.00	0.00	0.00	0.00	0.00	0.00	0.00	0.00	0.00	0.00	0.00	0.00	0.00	0.00	0.00	0.00
U024	c. 血吸虫病	0.05	0.00	0.00	0.00	0.00	0.00	0.00	0.00	0.00	0.00	0.00	0.00	0.00	0.00	0.07	0.14	0.32	0.16	0.72	0.78	0.02	0.03
U025	d. 利什曼病	0.00	0.00	0.00	0.00	0.00	0.00	0.00	0.00	0.00	0.00	0.00	0.00	0.00	0.00	0.00	0.00	0.00	0.00	0.00	0.00	0.00	0.00
U026	e. 淋巴性丝虫病	0.00	0.00	0.00	0.00	0.00	0.00	0.00	0.00	0.00	0.00	0.00	0.00	0.00	0.00	0.00	0.00	0.00	0.00	0.00	0.00	0.00	0.00
U027	f. 盘尾丝虫病	0.00	0.00	0.00	0.00	0.00	0.00	0.00	0.00	0.00	0.00	0.00	0.00	0.00	0.00	0.00	0.00	0.00	0.00	0.00	0.00	0.00	0.00
U028	10. 麻风病	0.01	0.00	0.00	0.00	0.00	0.00	0.00	0.00	0.00	0.00	0.00	0.00	0.00	0.00	0.00	0.00	0.02	0.02	0.03	0.00	0.43	0.00
U029	11. 登革热	0.00	0.00	0.00	0.00	0.00	0.00	0.00	0.00	0.00	0.00	0.00	0.00	0.00	0.00	0.00	0.00	0.00	0.00	0.00	0.00	0.00	0.00
U030	12. 流行性乙型脑炎	0.00	0.00	0.00	0.00	0.00	0.00	0.00	0.00	0.00	0.00	0.00	0.00	0.00	0.00	0.01	0.07	0.02	0.00	0.00	0.00	0.00	0.00
U031	13. 沙眼	0.00	0.00	0.00	0.00	0.00	0.00	0.00	0.00	0.00	0.00	0.00	0.00	0.00	0.00	0.00	0.00	0.00	0.00	0.00	0.00	0.00	0.00
U032	14. 肠线虫感染	0.00	0.00	0.02	0.00	0.02	0.00	0.00	0.00	0.00	0.00	0.00	0.00	0.00	0.00	0.00	0.00	0.00	0.00	0.04	0.00	0.00	0.00

续表

疾病 编码	疾病名称	合计	0岁~	1岁~	5岁~	10岁~	15岁~	20岁~	25岁~	30岁~	35岁~	40岁~	45岁~	50岁~	55岁~	60岁~	65岁~	70岁~	75岁~	80岁~	85岁~	标化率 (2000)	标化率 (2010)
U033	a. 蛔虫病	0.00	0.00	0.02	0.00	0.00	0.00	0.00	0.00	0.00	0.00	0.00	0.00	0.00	0.00	0.00	0.00	0.00	0.00	0.00	0.00	0.00	0.00
U034	b. 鞭虫病	0.00	0.00	0.00	0.00	0.00	0.00	0.00	0.00	0.00	0.00	0.00	0.00	0.00	0.00	0.00	0.00	0.00	0.00	0.00	0.00	0.00	0.00
U035	c. 钩虫病	0.00	0.00	0.00	0.00	0.00	0.00	0.00	0.00	0.00	0.00	0.00	0.00	0.00	0.00	0.00	0.00	0.00	0.00	0.04	0.00	0.00	0.00
U036	d. 其他	0.00	0.00	0.00	0.00	0.00	0.00	0.00	0.00	0.00	0.00	0.00	0.00	0.00	0.00	0.00	0.00	0.00	0.00	0.00	0.00	0.00	0.00
U037	其他传染病	1.02	4.89	0.75	0.28	0.19	0.21	0.05	0.21	0.22	0.16	0.22	0.25	0.74	0.55	1.35	2.05	2.88	4.21	8.03	20.90	0.63	0.76
U038	B. 呼吸系统感染	11.38	19.43	2.46	0.75	0.51	0.36	0.22	0.40	0.74	0.46	0.68	1.02	2.34	2.06	5.06	10.00	20.06	42.66	129.74	535.35	4.91	7.12
U039	1. 下呼吸道感染	11.19	19.36	2.34	0.74	0.47	0.36	0.22	0.39	0.72	0.45	0.67	1.01	2.29	2.02	5.00	9.91	19.74	42.19	127.74	524.90	4.83	7.00
U040	2. 上呼吸道感染	0.19	0.07	0.12	0.01	0.03	0.00	0.00	0.01	0.01	0.00	0.01	0.00	0.05	0.03	0.06	0.09	0.32	0.46	2.00	10.17	0.08	0.12
U041	3. 中耳炎	0.00	0.00	0.00	0.00	0.00	0.00	0.00	0.00	0.00	0.00	0.01	0.00	0.00	0.00	0.00	0.00	0.00	0.00	0.00	0.28	0.00	0.00
U042	C. 妊娠、分娩和产褥期并发症	0.13	0.00	0.00	0.00	0.00	0.07	0.14	0.54	0.60	0.38	0.13	0.03	0.00	0.00	0.00	0.00	0.00	0.00	0.00	0.00	0.17	0.15
U043	1. 孕产妇出血	0.04	0.00	0.00	0.00	0.00	0.01	0.04	0.13	0.14	0.16	0.03	0.01	0.00	0.00	0.00	0.00	0.00	0.00	0.00	0.00	0.05	0.04
U044	2. 产妇产血症	0.00	0.00	0.00	0.00	0.00	0.00	0.00	0.01	0.02	0.00	0.00	0.00	0.00	0.00	0.00	0.00	0.00	0.00	0.00	0.00	0.00	0.00
U045	3. 妊娠高血压综合征	0.01	0.00	0.00	0.00	0.00	0.00	0.00	0.03	0.04	0.04	0.04	0.00	0.00	0.00	0.00	0.00	0.00	0.00	0.00	0.00	0.01	0.01
U046	4. 梗阻性分娩	0.00	0.00	0.00	0.00	0.00	0.00	0.01	0.01	0.04	0.00	0.00	0.00	0.00	0.00	0.00	0.00	0.00	0.00	0.00	0.00	0.01	0.00
U047	5. 流产	0.02	0.00	0.00	0.00	0.00	0.00	0.01	0.08	0.06	0.06	0.02	0.00	0.00	0.00	0.00	0.00	0.00	0.00	0.00	0.00	0.02	0.02
U048	其他	0.06	0.00	0.00	0.00	0.00	0.06	0.08	0.24	0.30	0.11	0.03	0.02	0.00	0.00	0.00	0.00	0.00	0.00	0.00	0.00	0.08	0.07
U049	D. 起源于围生期的情况	1.17	11.25	0.00	0.00	0.00	0.00	0.00	0.00	0.00	0.00	0.00	0.00	0.00	0.00	0.00	0.00	0.00	0.00	0.00	0.00	1.23	1.15
U050	1. 出生低体重	0.30	28.22	0.00	0.00	0.00	0.00	0.00	0.00	0.00	0.00	0.00	0.00	0.00	0.00	0.00	0.00	0.00	0.00	0.00	0.00	0.31	0.29
U051	2. 出生产伤和窒息	0.63	59.77	0.00	0.00	0.00	0.00	0.00	0.00	0.00	0.00	0.00	0.00	0.00	0.00	0.00	0.00	0.00	0.00	0.00	0.00	0.66	0.62
U052	其他	0.25	23.26	0.00	0.00	0.00	0.00	0.00	0.00	0.00	0.00	0.00	0.00	0.00	0.00	0.00	0.00	0.00	0.00	0.00	0.00	0.26	0.24
U053	E. 营养缺乏	2.27	0.71	0.03	0.08	0.03	0.07	0.05	0.02	0.06	0.08	0.20	0.09	0.31	0.19	0.64	0.99	2.28	6.04	21.88	140.20	0.85	1.34
U054	1. 蛋白质-能量营养不良	1.51	0.43	0.03	0.08	0.02	0.03	0.03	0.01	0.04	0.05	0.05	0.02	0.11	0.09	0.29	0.41	1.21	3.64	12.91	102.02	0.55	0.88
U055	2. 碘缺乏	0.00	0.00	0.00	0.00	0.00	0.00	0.00	0.00	0.00	0.00	0.00	0.00	0.00	0.00	0.01	0.04	0.00	0.05	0.00	0.07	0.00	0.00
U056	3. 维生素A缺乏病	0.00	0.00	0.00	0.00	0.00	0.00	0.00	0.00	0.00	0.00	0.00	0.00	0.00	0.00	0.00	0.00	0.00	0.00	0.00	0.00	0.00	0.00
U057	4. 缺铁性贫血	0.26	0.07	0.00	0.00	0.00	0.02	0.03	0.01	0.02	0.03	0.08	0.04	0.13	0.04	0.17	0.39	0.48	1.04	4.12	8.67	0.12	0.17
U058	其他营养病症	0.49	0.21	0.00	0.00	0.00	0.01	0.01	0.00	0.00	0.00	0.07	0.02	0.08	0.05	0.16	0.16	0.59	1.31	4.84	29.43	0.18	0.29
U059	II. 慢性非传染性疾病	512.62	78.49	10.76	6.35	8.24	8.82	6.73	16.14	28.69	33.41	53.80	103.96	280.56	255.38	614.36	1067.67	1709.82	2705.85	5610.08	14211.53	248.00	343.44
U060	A. 恶性肿瘤	115.21	4.40	3.07	2.30	3.21	2.98	2.55	7.01	13.75	17.90	29.00	54.66	140.85	119.70	258.73	371.29	472.57	572.42	833.54	1173.79	67.34	86.64
U061	1. 唇、口腔和咽恶性肿瘤	1.58	0.07	0.02	0.01	0.00	0.04	0.08	0.13	0.25	0.47	0.60	0.98	2.37	1.83	3.20	4.56	5.73	7.44	10.24	15.29	0.95	1.22
U062	2. 食道癌	6.43	0.00	0.00	0.00	0.00	0.01	0.01	0.03	0.04	0.07	0.23	0.64	2.52	2.77	9.45	19.37	34.18	45.99	71.50	99.89	3.24	4.38
U063	3. 胃癌	12.38	0.00	0.00	0.00	0.00	0.06	0.06	0.73	1.31	1.68	2.17	4.06	11.39	10.01	24.43	39.21	54.14	69.40	108.12	158.90	6.86	8.98
U064	4. 结肠直肠癌	9.51	0.00	0.00	0.00	0.03	0.08	0.13	0.37	0.88	1.16	1.95	3.65	8.17	8.52	18.86	27.98	36.78	52.89	86.62	132.45	5.19	6.87
U065	5. 肝癌	13.35	0.50	0.16	0.04	0.05	0.15	0.14	0.54	1.33	1.75	2.76	5.85	16.64	14.02	32.31	47.08	58.16	68.14	89.04	123.71	7.78	10.04

续表

疾病 编码	疾病名称	合计	0岁~ 1岁	5岁~ 10岁	15岁~ 20岁	25岁~ 30岁	35岁~ 40岁	45岁~ 50岁	55岁~ 60岁	65岁~ 70岁	75岁~ 80岁	85岁~	标化率 (2000)	标化率 (2010)							
U066	6. 甲状腺癌	4.71	0.00	0.00	0.01	0.09	0.27	0.68	1.33	3.98	4.39	12.03	17.48	21.75	26.83	36.45	46.64	2.64	3.45		
U067	7. 肺癌	28.42	0.07	0.00	0.06	0.13	0.56	1.16	1.90	4.47	9.55	26.92	63.13	128.80	157.86	234.88	328.53	15.69	20.66		
U068	8. 皮肤癌	0.70	0.00	0.00	0.06	0.03	0.06	0.13	0.15	0.33	0.43	0.49	1.45	2.31	2.82	6.84	17.63	0.36	0.49		
U069	9. 乳腺癌	7.76	0.00	0.00	0.00	0.04	0.51	2.08	3.38	5.35	9.01	19.11	21.14	18.00	18.35	24.26	33.70	5.22	6.51		
U070	10. 子宫颈癌	5.58	0.00	0.00	0.01	0.10	0.39	1.22	2.01	3.12	6.02	14.36	16.95	16.11	16.30	18.65	20.33	3.72	4.63		
U071	11. 子宫体癌	2.14	0.00	0.00	0.00	0.00	0.11	0.34	0.43	0.85	1.71	4.71	6.83	7.72	7.47	9.39	11.02	1.36	1.72		
U072	12. 卵巢癌	2.58	0.07	0.00	0.02	0.09	0.23	0.42	0.54	1.06	2.30	6.04	8.83	8.48	7.79	7.99	8.74	1.69	2.12		
U073	13. 前列腺癌	0.00	0.00	0.00	0.00	0.00	0.00	0.00	0.00	0.00	0.00	0.00	0.00	0.00	0.00	0.00	0.00	0.00	0.00		
U074	14. 膀胱癌	0.89	0.00	0.00	0.00	0.00	0.01	0.04	0.01	0.03	0.10	0.30	2.40	3.75	5.58	11.05	19.69	0.43	0.59		
U075	15. 淋巴瘤与多发性骨髓瘤	2.62	0.28	0.16	0.08	0.37	0.23	0.51	0.44	0.77	1.30	3.21	6.40	11.93	12.20	14.61	17.06	1.65	2.05		
U076	16. 白血病	3.07	1.35	1.29	1.05	1.49	1.23	1.46	1.23	1.22	1.91	4.27	8.81	10.42	10.28	13.17	12.80	2.33	2.61		
U077	其他	13.49	2.06	1.45	1.12	1.20	0.99	0.70	1.56	2.38	2.41	3.57	43.80	54.33	63.09	90.74	127.40	8.22	10.33		
U078	B. 其他肿瘤	1.37	0.64	0.21	0.12	0.07	0.10	0.05	0.14	0.34	0.38	0.78	4.10	5.30	5.63	9.09	16.07	0.84	1.05		
U079	C. 糖尿病	16.89	0.00	0.05	0.07	0.03	0.18	0.20	0.42	0.49	0.59	1.38	2.76	8.69	10.00	173.12	282.53	8.68	11.68		
U080	D. 内分泌紊乱	1.91	3.19	0.71	0.25	0.36	0.39	0.18	0.42	0.52	0.45	0.53	3.11	5.16	8.04	14.57	45.64	1.13	1.42		
U081	E. 神经系统和精神障碍疾病	10.90	4.04	1.60	1.56	1.53	1.25	0.76	1.42	1.87	1.59	1.49	2.14	3.80	3.48	110.11	445.13	5.29	7.22		
U082	1. 单相精神抑郁	0.15	0.00	0.00	0.00	0.07	0.02	0.03	0.14	0.05	0.09	0.17	0.20	0.16	0.23	0.46	0.59	0.64	0.11	0.12	
U083	2. 双相情感障碍	0.02	0.00	0.00	0.00	0.00	0.00	0.00	0.02	0.00	0.03	0.05	0.01	0.03	0.04	0.11	0.08	0.00	0.02	0.02	
U084	3. 精神分裂症	0.37	0.00	0.00	0.03	0.01	0.05	0.18	0.26	0.37	0.22	0.29	0.49	0.55	0.78	1.10	1.61	1.64	0.27	0.32	
U085	4. 癫痫症	0.53	0.35	0.31	0.25	0.39	0.33	0.29	0.65	0.67	0.50	0.53	0.71	0.64	0.55	0.68	1.19	1.64	0.50	0.51	
U086	5. 酒精使用所致精神障碍	0.02	0.00	0.00	0.00	0.00	0.02	0.00	0.00	0.00	0.01	0.02	0.04	0.04	0.05	0.03	0.04	0.07	0.01	0.01	
U087	6. 阿尔茨海默病和其他痴呆	6.67	0.07	0.02	0.00	0.02	0.01	0.04	0.05	0.08	0.11	0.15	0.45	4.54	11.15	24.53	81.01	361.66	2.51	3.93	
U088	7. 帕金森病	0.84	0.00	0.00	0.00	0.00	0.01	0.02	0.01	0.02	0.01	0.04	0.28	0.33	0.88	4.13	5.58	17.92	0.41	0.56	
U089	8. 多发性硬化	0.01	0.00	0.00	0.00	0.03	0.00	0.01	0.01	0.00	0.02	0.01	0.06	0.02	0.00	0.03	0.00	0.00	0.01	0.01	
U090	9. 药物使用所致精神障碍	0.02	0.00	0.00	0.00	0.02	0.00	0.04	0.03	0.02	0.04	0.01	0.00	0.07	0.02	0.03	0.04	0.00	0.02	0.02	
U091	10. 创伤后应激障碍	0.00	0.00	0.00	0.00	0.00	0.00	0.00	0.00	0.00	0.00	0.00	0.00	0.00	0.00	0.00	0.00	0.07	0.00	0.00	
U092	11. 强迫症	0.00	0.00	0.00	0.00	0.00	0.00	0.00	0.00	0.00	0.00	0.01	0.00	0.00	0.00	0.00	0.00	0.00	0.00	0.00	
U093	12. 惊恐障碍	0.00	0.00	0.00	0.00	0.00	0.00	0.00	0.00	0.00	0.00	0.00	0.00	0.00	0.00	0.00	0.00	0.00	0.00	0.00	
U094	13. 失眠症	0.00	0.00	0.00	0.00	0.00	0.00	0.00	0.00	0.00	0.00	0.00	0.00	0.00	0.00	0.00	0.00	0.00	0.00	0.00	
U095	14. 偏头痛	0.00	0.00	0.00	0.00	0.00	0.00	0.00	0.00	0.00	0.00	0.00	0.00	0.00	0.00	0.00	0.00	0.00	0.00	0.00	
U096	15. 由于铅暴露引起的精神发育障碍	0.02	0.07	0.03	0.03	0.00	0.01	0.00	0.02	0.02	0.02	0.04	0.04	0.00	0.00	0.03	0.04	0.00	0.02	0.02	
U097	其他	2.16	3.55	1.24	1.29	1.07	0.79	0.39	0.44	0.65	0.49	0.45	0.81	1.38	1.28	4.55	6.29	14.78	59.15	1.38	1.63
U098	F. 感官疾病	0.02	0.07	0.00	0.00	0.00	0.00	0.01	0.00	0.00	0.00	0.01	0.02	0.02	0.05	0.17	0.78	0.01	0.01	0.01	

续表

疾病 编码	疾病名称	合计	0岁~1岁	5岁~	10岁~	15岁~	20岁~	25岁~	30岁~	35岁~	40岁~	45岁~	50岁~	55岁~	60岁~	65岁~	70岁~	75岁~	80岁~	85岁~	标化率 (2000)	标化率 (2010)
U099	1. 青光眼	0.00	0.00	0.00	0.00	0.00	0.00	0.00	0.00	0.00	0.00	0.00	0.00	0.00	0.00	0.00	0.00	0.00	0.04	0.07	0.00	0.00
U100	2. 白内障	0.00	0.00	0.00	0.00	0.00	0.00	0.00	0.00	0.00	0.00	0.00	0.00	0.00	0.00	0.00	0.00	0.00	0.00	0.00	0.28	0.00
U101	3. 与年龄有关的视觉障碍	0.00	0.00	0.00	0.00	0.00	0.00	0.00	0.00	0.00	0.00	0.00	0.00	0.00	0.00	0.00	0.00	0.00	0.00	0.00	0.00	0.00
U102	4. 成年开始的听力损失	0.00	0.00	0.00	0.00	0.00	0.00	0.00	0.00	0.00	0.00	0.00	0.00	0.00	0.00	0.00	0.00	0.00	0.00	0.00	0.00	0.00
U103	其他	0.01	0.07	0.00	0.00	0.00	0.00	0.00	0.00	0.00	0.01	0.00	0.00	0.00	0.01	0.00	0.02	0.02	0.05	0.13	0.43	0.01
U104	G. 心血管疾	293.52	3.76	0.58	0.43	0.95	1.60	1.62	3.81	7.47	8.86	15.73	34.00	100.76	98.77	259.15	516.09	910.89	1597.03	3572.88	9768.41	131.34
U105	1. 风湿性心脏病	4.47	0.00	0.00	0.00	0.04	0.05	0.14	0.24	0.27	0.74	1.11	2.76	2.63	6.64	9.78	16.59	22.10	42.65	118.80	2.21	3.05
U106	2. 高血压及并发症	23.17	0.00	0.00	0.01	0.00	0.04	0.13	0.21	0.35	0.80	1.52	4.58	4.34	13.84	30.55	61.41	114.41	298.06	945.15	9.63	14.31
U107	3. 缺血性心脏病	121.21	0.00	0.00	0.00	0.05	0.45	0.48	1.51	3.00	3.51	6.09	12.20	35.22	36.16	96.06	190.81	342.51	615.79	1469.97	4501.64	52.68
U108	4. 脑血管病	134.15	0.21	0.02	0.05	0.19	0.47	0.56	1.13	2.83	3.41	6.83	16.84	53.31	51.47	132.24	268.24	459.91	797.17	1651.28	3852.60	61.70
U109	5. 炎性心脏病	1.07	1.21	0.24	0.18	0.29	0.15	0.14	0.18	0.27	0.26	0.22	0.43	0.77	1.19	2.24	3.43	3.99	8.54	26.31	0.63	0.79
U110	其他	8.94	2.20	0.30	0.16	0.42	0.43	0.34	0.68	0.88	1.04	0.97	1.76	3.87	3.30	8.59	13.42	25.33	41.07	96.73	310.26	4.24
U111	H. 主要呼吸	51.73	2.13	0.28	0.20	0.14	0.18	0.14	0.24	0.75	0.81	1.44	2.65	8.42	8.71	29.31	64.82	146.64	278.02	700.87	2002.55	21.63
U112	1. 慢性阻塞性肺疾病	46.80	0.00	0.00	0.00	0.02	0.03	0.06	0.07	0.30	0.43	0.96	1.88	6.62	6.89	25.51	58.16	134.49	255.84	643.61	1816.92	19.39
U113	2. 哮喘	1.39	0.07	0.03	0.03	0.00	0.00	0.03	0.02	0.17	0.11	0.15	0.29	0.65	0.51	0.88	1.68	3.18	6.75	18.18	49.34	0.62
U114	其他	3.54	2.06	0.24	0.17	0.12	0.15	0.04	0.14	0.27	0.33	0.49	1.16	1.30	2.91	4.98	8.98	15.42	39.08	136.29	1.61	2.29
U115	I. 主要消化	10.79	4.04	0.59	0.20	0.22	0.29	0.22	0.55	0.66	0.80	1.44	2.34	5.81	5.17	13.07	21.56	34.79	57.04	119.42	293.27	5.28
U116	1. 消化性溃疡	1.91	0.14	0.00	0.00	0.00	0.03	0.03	0.04	0.05	0.09	0.15	0.20	0.73	0.67	1.93	3.21	6.21	10.01	23.20	61.78	0.87
U117	2. 肝硬化	2.31	0.00	0.05	0.00	0.03	0.08	0.05	0.14	0.24	0.28	0.47	0.87	2.32	2.15	4.85	7.81	9.85	13.78	18.31	22.61	1.32
U118	3. 阑尾炎	0.09	0.00	0.05	0.00	0.00	0.01	0.00	0.02	0.01	0.02	0.02	0.02	0.06	0.01	0.07	0.12	0.43	0.57	1.19	1.42	0.05
U119	其他	6.48	3.90	0.49	0.20	0.19	0.15	0.14	0.34	0.36	0.41	0.79	1.26	2.70	2.33	6.22	10.42	18.30	32.68	76.64	207.46	3.05
U120	J. 主要泌尿	5.97	0.28	0.14	0.12	0.22	0.26	0.28	0.67	1.18	1.00	1.31	2.69	5.96	4.68	10.36	16.69	22.46	31.75	50.30	88.23	3.40
U121	1. 肾炎和肾病	5.64	0.21	0.14	0.12	0.22	0.25	0.25	0.65	1.11	0.95	1.25	2.57	5.75	4.51	9.97	15.95	21.52	30.33	46.56	80.12	3.23
U122	2. 前列腺增生	0.00	0.00	0.00	0.00	0.00	0.00	0.00	0.00	0.00	0.00	0.00	0.00	0.00	0.00	0.00	0.00	0.00	0.00	0.00	0.00	0.00
U123	其他	0.33	0.07	0.00	0.00	0.00	0.01	0.03	0.02	0.07	0.05	0.06	0.12	0.21	0.18	0.39	0.74	0.94	1.42	3.74	8.10	0.17
U124	K. 皮肤病	0.47	0.07	0.03	0.00	0.02	0.07	0.03	0.02	0.07	0.04	0.09	0.05	0.15	0.19	0.26	0.64	1.01	1.15	4.16	23.32	0.21
U125	L. 肌肉骨骼	2.54	0.07	0.03	0.03	0.24	0.51	0.36	0.61	0.93	0.53	0.67	0.84	2.10	1.44	3.35	5.02	6.76	8.64	21.37	71.02	1.43
U126	1. 风湿性	1.08	0.00	0.00	0.00	0.00	0.00	0.02	0.00	0.07	0.01	0.09	0.14	0.44	0.45	1.12	2.33	3.54	3.99	10.92	40.38	0.49
U127	2. 骨关节炎	0.03	0.00	0.00	0.00	0.00	0.00	0.00	0.00	0.00	0.01	0.00	0.00	0.00	0.00	0.03	0.02	0.07	0.16	0.38	1.21	0.01
U128	3. 痛风	0.06	0.00	0.00	0.00	0.00	0.00	0.00	0.00	0.02	0.00	0.00	0.02	0.03	0.01	0.04	0.07	0.16	0.30	0.89	2.06	0.03
U129	4. 腰痛	0.03	0.00	0.00	0.00	0.00	0.00	0.00	0.01	0.00	0.01	0.01	0.01	0.01	0.01	0.07	0.11	0.11	0.14	0.21	0.92	0.02
U130	其他	1.33	0.07	0.03	0.03	0.24	0.51	0.35	0.59	0.83	0.51	0.58	0.69	1.61	0.97	2.09	2.49	2.81	4.02	8.88	26.31	0.88
U131	M. 先天异常	1.29	55.73	3.45	1.09	1.27	1.02	0.35	0.83	0.65	0.46	0.40	0.47	0.63	0.35	0.38	0.44	0.32	0.33	0.38	0.64	1.42

续表

疾病 编码	疾病名称	合计	0岁~ 1岁	5岁~ 10岁	15岁~ 20岁	25岁~ 30岁	35岁~ 40岁	45岁~ 50岁	55岁~ 60岁	65岁~ 70岁	75岁~ 80岁	85岁~ 90岁	标化率 (2000)	标化率 (2010)
U033	a. 蛔虫病	0.00	0.00	0.00	0.00	0.00	0.00	0.00	0.00	0.00	0.00	0.00	0.00	0.00
U034	b. 鞭虫病	0.00	0.00	0.00	0.00	0.00	0.00	0.00	0.00	0.00	0.00	0.00	0.00	0.00
U035	c. 钩虫病	0.00	0.00	0.00	0.00	0.00	0.00	0.00	0.00	0.00	0.00	0.00	0.00	0.00
U036	d. 其他	0.00	0.00	0.00	0.00	0.00	0.00	0.00	0.00	0.00	0.00	0.00	0.00	0.00
U037	其他传染病	1.25	8.27	1.05	0.31	0.58	0.23	0.06	0.09	0.13	0.24	0.25	0.27	0.92
U038	B. 呼吸系统感染	15.71	14.42	1.72	0.58	0.59	0.33	0.28	0.50	0.68	0.74	1.09	1.86	4.08
U039	1. 下呼吸道感染	15.52	14.29	1.54	0.53	0.56	0.33	0.28	0.45	0.68	0.69	1.08	1.84	4.07
U040	2. 上呼吸道感染	0.19	0.13	0.17	0.04	0.03	0.00	0.00	0.03	0.00	0.05	0.01	0.01	0.02
U041	3. 中耳炎	0.00	0.00	0.00	0.00	0.00	0.00	0.00	0.01	0.00	0.00	0.00	0.01	0.00
U042	C. 妊娠、分娩和产褥期并发症	0.05	0.00	0.00	0.00	0.02	0.19	0.13	0.04	0.02	0.00	0.00	0.00	0.00
U043	1. 孕产妇出血	0.01	0.00	0.00	0.00	0.00	0.01	0.05	0.04	0.02	0.01	0.00	0.00	0.00
U044	2. 产妇产血症	0.00	0.00	0.00	0.00	0.00	0.00	0.00	0.00	0.00	0.00	0.00	0.00	0.00
U045	3. 妊娠高血压综合征	0.01	0.00	0.00	0.00	0.00	0.04	0.03	0.01	0.00	0.00	0.00	0.00	0.01
U046	4. 梗阻性分娩	0.00	0.00	0.00	0.00	0.00	0.00	0.03	0.00	0.00	0.00	0.00	0.00	0.00
U047	5. 流产	0.01	0.00	0.00	0.00	0.00	0.01	0.03	0.00	0.00	0.00	0.00	0.00	0.01
U048	其他	0.02	0.00	0.00	0.00	0.02	0.17	0.05	0.05	0.01	0.01	0.00	0.00	0.03
U049	D. 起源于围生期的情况	1.30	151.69	0.00	0.00	0.00	0.00	0.00	0.00	0.00	0.00	0.00	0.00	0.03
U050	1. 出生低体重	0.33	38.74	0.00	0.00	0.00	0.00	0.00	0.00	0.00	0.00	0.00	0.00	1.68
U051	2. 出生产伤和窒息	0.71	83.11	0.00	0.00	0.00	0.00	0.00	0.00	0.00	0.00	0.00	0.00	0.43
U052	其他	0.26	29.84	0.00	0.00	0.00	0.00	0.00	0.00	0.00	0.00	0.00	0.00	0.92
U053	E. 营养缺乏	1.91	0.50	0.12	0.11	0.13	0.02	0.03	0.06	0.05	0.09	0.15	0.09	0.33
U054	1. 蛋白质-能量营养不良	1.20	0.25	0.12	0.09	0.10	0.00	0.01	0.01	0.02	0.04	0.05	0.04	0.89
U055	2. 碘缺乏	0.00	0.00	0.00	0.00	0.00	0.00	0.00	0.00	0.00	0.00	0.00	0.00	0.55
U056	3. 维生素A缺乏病	0.00	0.00	0.00	0.00	0.00	0.00	0.00	0.00	0.00	0.00	0.00	0.00	0.00
U057	4. 缺铁性贫血	0.26	0.00	0.00	0.00	0.02	0.01	0.03	0.02	0.04	0.07	0.02	0.12	0.19
U058	其他营养病症	0.45	0.25	0.00	0.02	0.03	0.00	0.01	0.01	0.02	0.01	0.02	0.02	0.32
U059	II. 慢性非传染性疾病	557.89	97.91	11.92	7.49	7.92	8.85	7.30	16.69	32.58	41.03	75.86	140.19	423.74
U060	A. 恶性肿瘤	163.18	5.14	3.21	2.91	3.41	3.02	2.62	6.17	12.69	16.92	32.53	61.86	307.35
U061	1. 唇、口腔和咽恶性肿瘤	2.96	0.13	0.06	0.02	0.00	0.04	0.05	0.20	0.31	0.57	1.03	1.89	98.86
U062	2. 食道癌	11.01	0.00	0.00	0.00	0.04	0.01	0.03	0.05	0.08	0.44	2.03	8.98	1.88
U063	3. 胃癌	18.32	0.00	0.00	0.00	0.02	0.07	0.52	1.13	1.51	2.81	4.89	16.45	6.41
U064	4. 结肠直肠癌	13.90	0.00	0.00	0.03	0.04	0.11	0.33	0.92	1.14	1.93	4.24	10.44	10.86
U065	5. 肝癌	21.84	0.63	0.17	0.07	0.10	0.13	0.18	0.58	2.60	4.12	8.50	14.48	8.00

续表

疾病 编码	疾病名称	合计	年龄组																标化率 (2000)	标化率 (2010)				
			0岁~	1岁~	5岁~	10岁~	15岁~	20岁~	25岁~	30岁~	35岁~	40岁~	45岁~	50岁~	55岁~	60岁~	65岁~	70岁~			75岁~	80岁~	85岁~	
U066	6. 胰腺癌	6.70	0.00	0.00	0.00	0.03	0.00	0.02	0.09	0.24	0.32	0.98	2.03	6.20	7.28	18.95	26.23	30.47	37.70	56.60	85.39	3.98	5.25	
U067	7. 肺癌	49.15	0.00	0.03	0.02	0.08	0.06	0.13	0.50	1.24	2.05	5.56	12.35	39.95	51.97	135.49	203.79	232.76	278.89	430.25	633.91	28.99	38.32	
U068	8. 皮肤癌	0.68	0.00	0.00	0.00	0.00	0.04	0.00	0.06	0.05	0.15	0.14	0.37	0.53	0.58	1.33	1.71	2.25	3.27	6.75	17.35	0.39	0.53	
U069	9. 乳腺癌	4.62	0.00	0.00	0.00	0.00	0.00	0.01	0.18	0.87	1.52	2.91	4.59	9.51	7.61	13.72	13.76	11.20	14.29	21.31	39.76	3.04	3.88	
U070	10. 子宫颈癌	2.37	0.00	0.00	0.00	0.00	0.00	0.03	0.20	0.55	0.87	1.58	2.46	6.09	4.00	6.85	6.80	6.83	6.67	7.46	11.61	1.62	2.02	
U071	11. 子宫体癌	0.94	0.00	0.00	0.00	0.00	0.00	0.00	0.01	0.10	0.16	0.26	0.72	1.76	1.54	2.41	3.11	3.33	4.13	5.75	8.41	0.59	0.77	
U072	12. 卵巢癌	1.64	0.00	0.00	0.00	0.00	0.04	0.03	0.13	0.21	0.33	0.55	1.28	3.08	2.82	6.04	5.92	5.21	5.65	6.68	9.87	1.08	1.37	
U073	13. 前列腺癌	2.29	0.00	0.00	0.00	0.00	0.00	0.00	0.00	0.03	0.04	0.01	0.09	0.33	0.43	2.30	4.46	8.85	16.70	37.22	81.52	1.15	1.66	
U074	14. 膀胱癌	2.33	0.00	0.00	0.00	0.00	0.00	0.00	0.00	0.05	0.08	0.09	0.20	0.85	1.10	3.76	6.47	8.91	13.92	31.68	74.19	1.23	1.73	
U075	15. 淋巴瘤与多发性骨髓瘤	3.90	0.00	0.12	0.16	0.28	0.24	0.30	0.38	0.55	0.55	0.94	1.32	3.63	4.36	11.07	14.83	18.57	20.55	28.91	35.76	2.46	3.14	
U076	16. 白血病	3.56	1.76	1.31	1.33	1.61	1.20	0.94	1.28	1.42	1.19	1.19	2.06	3.84	3.34	8.56	10.98	12.08	13.79	20.81	28.42	2.66	3.06	
U077	其他	16.95	2.63	1.52	1.31	1.28	1.19	0.72	1.69	2.37	2.26	3.62	6.85	18.66	18.41	44.03	59.31	67.27	83.51	134.87	228.03	10.62	13.59	
U078	B. 其他肿瘤	1.70	0.88	0.26	0.13	0.15	0.11	0.11	0.14	0.27	0.36	0.29	0.78	1.97	1.39	3.30	5.15	6.76	8.43	15.13	30.69	1.06	1.36	
U079	C. 糖尿病	18.44	0.00	0.00	0.00	0.05	0.06	0.18	0.51	0.55	0.79	1.91	3.96	11.20	14.08	31.66	54.88	78.54	112.86	218.11	441.77	10.18	13.96	
U080	D. 内分泌紊乱	2.22	6.02	0.76	0.31	0.41	0.37	0.21	0.37	0.44	0.40	0.51	0.82	2.08	1.40	3.33	4.79	6.29	10.11	20.03	63.11	1.41	1.79	
U081	E. 神经系统和精神障碍疾病	10.81	6.52	1.81	1.82	1.18	1.43	0.92	1.38	1.97	1.57	1.88	2.67	5.11	4.85	11.97	17.67	25.56	45.56	131.89	452.05	6.12	8.31	
U082	1. 单相精神抑郁	0.18	0.00	0.00	0.00	0.00	0.00	0.06	0.05	0.10	0.15	0.08	0.11	0.14	0.21	0.20	0.50	0.77	0.54	0.49	0.78	0.27	0.14	
U083	2. 双相情感障碍	0.02	0.00	0.00	0.00	0.00	0.00	0.00	0.00	0.02	0.01	0.01	0.01	0.01	0.07	0.00	0.04	0.06	0.10	0.04	0.14	0.13	0.01	0.02
U084	3. 精神分裂症	0.36	0.00	0.00	0.00	0.00	0.00	0.04	0.06	0.13	0.11	0.28	0.25	0.28	0.49	0.61	0.96	1.40	0.84	0.90	1.78	1.60	0.26	0.31
U085	4. 癫痫症	0.63	0.13	0.35	0.33	0.33	0.33	0.24	0.32	0.41	0.60	0.50	0.55	0.60	0.85	0.59	1.40	0.91	0.94	0.94	2.20	4.14	0.54	0.58
U086	5. 酒精使用所致精神障碍	0.12	0.00	0.00	0.00	0.00	0.00	0.01	0.06	0.11	0.07	0.11	0.17	0.37	0.20	0.33	0.22	0.20	0.04	0.21	0.13	0.09	0.11	0.11
U087	6. 阿尔茨海默病和其他痴呆	5.27	0.13	0.00	0.04	0.03	0.00	0.02	0.03	0.11	0.03	0.15	0.19	0.58	0.85	2.56	5.12	10.83	23.54	81.18	322.62	2.42	3.75	
U088	7. 帕金森病	1.33	0.00	0.00	0.00	0.00	0.00	0.00	0.00	0.02	0.03	0.00	0.06	0.28	0.32	1.18	3.47	6.02	9.58	21.80	38.56	0.68	0.96	
U089	8. 多发性硬化	0.01	0.00	0.00	0.00	0.00	0.00	0.00	0.00	0.00	0.00	0.00	0.01	0.02	0.00	0.04	0.03	0.03	0.00	0.00	0.00	0.00	0.01	0.01
U090	9. 药物使用所致精神障碍	0.05	0.00	0.00	0.00	0.00	0.00	0.01	0.04	0.08	0.09	0.09	0.09	0.09	0.03	0.02	0.06	0.07	0.04	0.07	0.13	0.04	0.05	0.05
U091	10. 创伤后应激障碍	0.00	0.00	0.00	0.00	0.00	0.00	0.00	0.00	0.00	0.00	0.00	0.00	0.00	0.00	0.00	0.00	0.00	0.00	0.00	0.00	0.00	0.00	0.00
U092	11. 强迫症	0.00	0.00	0.00	0.00	0.00	0.00	0.00	0.00	0.00	0.00	0.00	0.00	0.00	0.02	0.00	0.00	0.00	0.00	0.00	0.00	0.00	0.00	0.00
U093	12. 惊恐障碍	0.00	0.00	0.00	0.00	0.00	0.00	0.00	0.00	0.00	0.00	0.00	0.00	0.00	0.00	0.00	0.00	0.00	0.00	0.00	0.00	0.00	0.00	0.00
U094	13. 失眠症	0.00	0.00	0.00	0.00	0.00	0.00	0.00	0.00	0.00	0.00	0.00	0.00	0.00	0.00	0.00	0.00	0.00	0.00	0.00	0.00	0.00	0.00	0.00
U095	14. 偏头痛	0.00	0.00	0.00	0.00	0.00	0.00	0.00	0.00	0.00	0.00	0.00	0.00	0.00	0.00	0.00	0.00	0.00	0.00	0.00	0.00	0.00	0.00	0.00
U096	15. 由于铅暴露引起的精神发育障碍	0.03	0.00	0.03	0.02	0.00	0.00	0.00	0.01	0.02	0.04	0.04	0.04	0.04	0.05	0.06	0.09	0.06	0.00	0.00	0.00	0.00	0.00	0.00
U097	其他	2.70	6.27	1.40	1.42	0.82	1.09	0.45	0.60	0.76	0.45	0.57	1.09	2.02	1.94	4.70	5.31	5.55	9.21	21.80	80.32	1.84	2.24	
U098	F. 感官疾病	0.02	0.00	0.00	0.00	0.00	0.00	0.00	0.01	0.00	0.00	0.00	0.00	0.00	0.02	0.02	0.00	0.00	0.04	0.14	0.93	0.01	0.01	

续表

疾病 编码	疾病名称	合计	0岁~ 1岁	5岁~ 10岁	15岁~ 20岁	25岁~ 30岁	35岁~ 40岁	45岁~ 50岁	55岁~ 60岁	65岁~ 70岁	75岁~ 80岁	85岁~ 90岁	标化率 (2000)	标化率 (2010)
U099	1. 青光眼	0.00	0.00	0.00	0.00	0.00	0.00	0.00	0.00	0.00	0.00	0.00	0.27	0.00
U100	2. 白内障	0.00	0.00	0.00	0.00	0.00	0.00	0.00	0.00	0.00	0.00	0.00	0.27	0.00
U101	3. 与年龄有关的视觉障碍	0.00	0.00	0.00	0.00	0.00	0.00	0.00	0.00	0.00	0.00	0.00	0.00	0.00
U102	4. 成年开始的听力损失	0.00	0.00	0.00	0.00	0.00	0.00	0.00	0.00	0.00	0.00	0.00	0.00	0.00
U103	其他	0.01	0.00	0.00	0.00	0.01	0.00	0.00	0.02	0.00	0.04	0.07	0.40	0.01
U104	G. 心血管疾病	283.61	4.76	0.90	1.98	2.00	5.29	12.09	15.93	30.32	55.90	142.34	146.34	357.00
U105	1. 风湿性心脏病	3.58	0.00	0.00	0.00	0.04	0.02	0.10	0.19	0.22	0.42	0.74	1.97	6.00
U106	2. 高血压及并发症	18.84	0.00	0.00	0.02	0.00	0.02	0.07	0.44	1.38	2.47	6.20	6.67	18.07
U107	3. 缺血性心脏病	120.18	0.00	0.00	0.05	0.54	0.83	2.14	5.07	6.83	12.83	23.10	58.69	62.12
U108	4. 脑血管病	128.88	0.25	0.00	0.04	0.23	0.43	1.80	4.36	5.88	12.47	24.93	65.62	67.53
U109	5. 先天性心脏病	1.50	1.50	0.38	0.09	0.21	0.22	0.13	0.20	0.36	0.52	0.76	1.71	1.43
U110	其他	10.12	2.76	0.50	0.33	0.28	0.70	0.47	0.91	1.66	1.97	2.59	3.80	7.80
U111	H. 主要呼吸系统疾病	52.30	2.88	0.23	0.09	0.13	0.20	0.11	0.43	0.66	0.98	1.57	3.43	11.15
U112	1. 慢性阻塞性肺疾病	44.57	0.00	0.00	0.00	0.06	0.00	0.16	0.19	0.41	0.89	2.21	8.05	9.67
U113	2. 哮喘	1.66	0.13	0.06	0.02	0.00	0.03	0.04	0.16	0.13	0.17	0.29	0.76	2.06
U114	其他	6.07	2.76	0.17	0.07	0.13	0.20	0.23	0.31	0.44	0.50	0.94	2.34	4.44
U115	I. 主要消化系统疾病	14.52	3.51	0.61	0.11	0.26	0.19	0.28	0.67	1.68	2.10	4.43	6.57	14.81
U116	1. 消化性溃疡	2.26	0.13	0.00	0.02	0.00	0.06	0.04	0.15	0.26	0.39	0.49	1.34	1.54
U117	2. 肝硬化	4.77	0.00	0.03	0.00	0.03	0.04	0.13	0.76	1.04	2.60	3.95	9.07	6.96
U118	3. 阑尾炎	0.07	0.00	0.00	0.00	0.02	0.00	0.03	0.00	0.01	0.00	0.00	0.05	0.09
U119	其他	7.42	3.38	0.58	0.09	0.23	0.13	0.18	0.47	0.78	1.44	2.13	4.35	4.21
U120	J. 主要泌尿生殖系统疾病	6.82	0.25	0.17	0.13	0.23	0.22	0.28	0.71	0.94	1.11	1.53	2.99	6.78
U121	1. 肾炎和肾病	6.20	0.25	0.17	0.13	0.23	0.22	0.26	0.68	0.94	1.04	1.49	2.84	6.44
U122	2. 前列腺增生	0.07	0.00	0.00	0.00	0.00	0.00	0.00	0.00	0.00	0.00	0.00	0.00	0.00
U123	其他	0.55	0.00	0.00	0.00	0.01	0.03	0.00	0.07	0.04	0.15	0.33	0.35	0.44
U124	K. 皮肤病	0.42	0.13	0.03	0.00	0.03	0.02	0.01	0.03	0.04	0.09	0.10	0.23	0.18
U125	L. 肌肉骨骼和结缔组织疾病	2.49	0.13	0.09	0.02	0.10	0.24	0.20	0.47	0.34	0.53	0.61	1.43	1.19
U126	1. 风湿性关节炎	1.17	0.00	0.00	0.00	0.00	0.01	0.00	0.06	0.00	0.10	0.05	0.25	0.17
U127	2. 骨关节炎	0.03	0.00	0.00	0.00	0.00	0.00	0.00	0.00	0.01	0.00	0.00	0.00	0.02
U128	3. 痛风	0.15	0.00	0.00	0.00	0.00	0.00	0.01	0.02	0.03	0.02	0.03	0.11	0.05
U129	4. 腰痛	0.04	0.00	0.00	0.00	0.00	0.00	0.00	0.00	0.01	0.03	0.02	0.03	0.13
U130	其他	1.09	0.13	0.09	0.02	0.10	0.24	0.18	0.24	0.39	0.30	0.40	0.49	1.06
U131	M. 先天异常	1.33	67.70	3.85	1.44	1.20	1.02	0.38	0.74	0.79	0.49	0.29	0.49	0.63

续表

疾病 编码	疾病名称	合计	0岁~1岁	5岁~	10岁~	15岁~	20岁~	25岁~	30岁~	35岁~	40岁~	45岁~	50岁~	55岁~	60岁~	65岁~	70岁~	75岁~	80岁~	85岁~	标化率 (2000)	标化率 (2010)	
U132	1. 腹壁缺损	0.00	0.13	0.00	0.00	0.00	0.00	0.00	0.00	0.00	0.00	0.00	0.00	0.00	0.00	0.00	0.00	0.00	0.00	0.00	0.00	0.00	0.00
U133	2. 无脑畸形	0.00	0.38	0.00	0.00	0.00	0.00	0.00	0.00	0.00	0.00	0.00	0.00	0.00	0.00	0.00	0.00	0.00	0.00	0.00	0.00	0.00	0.00
U134	3. 肛门直肠闭锁	0.02	1.88	0.00	0.00	0.00	0.00	0.00	0.00	0.00	0.00	0.00	0.00	0.00	0.00	0.00	0.00	0.00	0.00	0.00	0.02	0.02	0.02
U135	4. 唇裂	0.00	0.00	0.00	0.00	0.00	0.00	0.00	0.00	0.00	0.00	0.00	0.00	0.00	0.00	0.00	0.00	0.00	0.00	0.00	0.00	0.00	0.00
U136	5. 腭裂	0.01	0.63	0.00	0.00	0.00	0.00	0.00	0.00	0.00	0.00	0.00	0.00	0.02	0.00	0.00	0.00	0.00	0.00	0.00	0.00	0.01	0.01
U137	6. 食管闭锁	0.01	0.88	0.03	0.00	0.00	0.00	0.00	0.00	0.00	0.00	0.00	0.01	0.00	0.00	0.00	0.00	0.00	0.00	0.00	0.00	0.01	0.01
U138	7. 肾发育不全	0.00	0.00	0.03	0.00	0.00	0.00	0.00	0.00	0.00	0.00	0.01	0.00	0.00	0.00	0.00	0.00	0.00	0.00	0.00	0.13	0.00	0.00
U139	8. 唐氏综合征	0.02	0.38	0.12	0.07	0.00	0.07	0.00	0.01	0.00	0.01	0.00	0.02	0.04	0.00	0.00	0.00	0.00	0.00	0.00	0.03	0.02	0.02
U140	9. 先天性心脏病异常	0.93	41.24	2.80	1.18	1.05	0.81	0.31	0.57	0.60	0.37	0.26	0.36	0.48	0.24	0.44	0.50	0.24	0.41	0.43	0.93	1.13	1.04
U141	10. 脊柱裂	0.01	0.25	0.06	0.00	0.00	0.00	0.00	0.00	0.00	0.01	0.00	0.00	0.00	0.00	0.00	0.00	0.00	0.00	0.00	0.00	0.01	0.01
U142	其他	0.34	21.81	0.82	0.20	0.15	0.13	0.07	0.16	0.19	0.09	0.01	0.10	0.12	0.11	0.18	0.17	0.20	0.20	0.28	0.40	0.41	0.38
U143	N. 口腔疾病	0.01	0.00	0.00	0.00	0.00	0.00	0.00	0.00	0.00	0.00	0.00	0.00	0.02	0.02	0.07	0.03	0.07	0.04	0.00	0.13	0.01	0.01
U144	1. 龋齿	0.00	0.00	0.00	0.00	0.00	0.00	0.00	0.00	0.00	0.00	0.00	0.00	0.00	0.00	0.00	0.00	0.00	0.00	0.00	0.13	0.00	0.00
U145	2. 牙周病	0.00	0.00	0.00	0.00	0.00	0.00	0.00	0.00	0.00	0.00	0.00	0.00	0.00	0.00	0.00	0.00	0.00	0.00	0.00	0.00	0.00	0.00
U146	3. 无牙症	0.00	0.00	0.00	0.00	0.00	0.00	0.00	0.00	0.00	0.00	0.00	0.00	0.00	0.00	0.00	0.00	0.00	0.00	0.00	0.00	0.00	0.00
U147	其他	0.01	0.00	0.00	0.00	0.00	0.00	0.00	0.00	0.00	0.00	0.00	0.00	0.02	0.02	0.07	0.03	0.07	0.04	0.00	0.00	0.01	0.01
U148	III. 伤害	35.63	16.05	12.04	6.44	8.20	9.54	8.84	15.47	20.63	17.42	19.85	26.49	49.85	33.45	60.94	71.33	79.08	95.71	194.74	679.94	25.83	30.65
U149	A. 意外伤害	30.64	15.67	11.72	6.15	6.89	7.35	6.85	12.22	16.76	14.27	16.78	22.40	41.64	27.72	51.07	59.99	66.57	82.97	174.78	644.58	21.91	26.21
U150	1. 道路交通事故	11.08	0.75	3.73	2.35	2.38	3.35	3.53	6.24	8.57	7.50	7.83	10.98	20.35	13.07	25.69	28.29	27.18	23.01	27.77	40.83	8.87	10.00
U151	2. 意外中毒	1.88	0.25	0.44	0.31	0.49	0.37	0.59	1.03	1.55	1.48	1.83	2.01	3.54	2.36	2.95	3.96	3.70	3.81	6.25	10.67	1.49	1.69
U152	3. 意外跌落	10.26	1.38	1.66	0.64	0.92	1.00	0.82	1.60	2.36	2.14	3.16	4.23	8.28	6.12	12.45	15.58	22.03	37.17	98.72	433.64	5.92	8.02
U153	4. 火灾	0.43	0.00	0.20	0.13	0.08	0.04	0.09	0.11	0.23	0.09	0.21	0.21	0.53	0.35	0.59	1.05	0.77	2.13	3.20	8.81	0.29	0.35
U154	5. 溺水	2.31	1.00	3.82	2.04	2.54	1.96	1.15	1.49	1.65	1.00	1.24	1.49	2.55	2.00	3.19	3.72	4.94	5.49	8.45	17.61	2.12	2.19
U155	其他	4.69	12.29	1.87	0.67	0.49	0.63	0.68	1.74	2.41	2.05	2.51	3.46	6.39	3.81	6.19	7.40	7.94	11.38	30.40	133.03	3.23	3.96
U156	B. 故意伤害	4.51	0.25	0.15	0.20	1.18	1.96	1.80	3.03	3.50	2.68	2.65	3.61	7.15	5.22	8.88	10.62	11.81	11.75	19.18	31.62	3.52	4.00
U157	1. 自杀及后遗症	4.22	0.00	0.00	0.07	1.00	1.80	1.70	2.72	3.16	2.31	2.32	3.21	6.76	4.71	8.60	10.21	11.64	11.58	18.96	31.22	3.25	3.72
U158	2. 他杀及后遗症	0.25	0.25	0.15	0.13	0.18	0.15	0.09	0.28	0.32	0.26	0.25	0.32	0.33	0.46	0.24	0.39	0.13	0.12	0.14	0.27	0.24	0.24
U159	3. 战争	0.00	0.00	0.00	0.00	0.00	0.00	0.00	0.00	0.00	0.00	0.00	0.00	0.00	0.00	0.00	0.00	0.00	0.00	0.00	0.00	0.00	0.00
U160	其他	0.04	0.00	0.00	0.00	0.00	0.02	0.01	0.03	0.02	0.11	0.07	0.09	0.05	0.05	0.04	0.03	0.03	0.04	0.07	0.13	0.04	0.04

续表

疾病 编码	疾病名称	合计	0岁~1岁	5岁~	10岁~	15岁~	20岁~	25岁~	30岁~	35岁~	40岁~	45岁~	50岁~	55岁~	60岁~	65岁~	70岁~	75岁~	80岁~	85岁~	标化率 (2000)	标化率 (2010)	
U033	a. 蛔虫病	0.00	0.00	0.00	0.00	0.00	0.00	0.00	0.00	0.00	0.00	0.00	0.00	0.00	0.00	0.00	0.00	0.00	0.00	0.00	0.00	0.00	0.00
U034	b. 鞭虫病	0.00	0.00	0.00	0.00	0.00	0.00	0.00	0.00	0.00	0.00	0.00	0.00	0.00	0.00	0.00	0.00	0.00	0.00	0.00	0.00	0.00	0.00
U035	c. 钩虫病	0.00	0.00	0.00	0.00	0.00	0.00	0.00	0.00	0.00	0.00	0.00	0.00	0.00	0.00	0.00	0.00	0.00	0.00	0.00	0.00	0.00	0.00
U036	d. 其他	0.00	0.00	0.00	0.00	0.00	0.00	0.00	0.00	0.00	0.00	0.00	0.00	0.00	0.00	0.00	0.00	0.00	0.00	0.00	0.00	0.00	0.00
U037	其他传染病	1.47	9.79	1.19	0.17	0.33	0.04	0.16	0.11	0.35	0.36	0.39	0.44	1.33	1.25	2.33	3.31	4.38	5.94	15.07	40.34	1.03	1.30
U038	B. 呼吸系统感染	17.45	15.86	1.94	0.55	0.62	0.25	0.43	0.72	0.85	1.02	1.57	2.46	5.79	7.72	17.55	25.84	45.09	90.91	259.89	1051.56	9.98	14.67
U039	1. 下呼吸道感染	17.27	15.86	1.67	0.50	0.62	0.25	0.43	0.66	0.85	0.91	1.54	2.43	5.79	7.69	17.38	25.67	44.88	90.13	258.03	1037.56	9.86	14.50
U040	2. 上呼吸道感染	0.18	0.00	0.27	0.04	0.00	0.00	0.00	0.03	0.00	0.10	0.02	0.02	0.00	0.03	0.17	0.21	0.21	0.79	1.86	14.00	0.11	0.16
U041	3. 中耳炎	0.00	0.00	0.00	0.00	0.00	0.00	0.00	0.03	0.00	0.00	0.00	0.00	0.00	0.00	0.00	0.00	0.00	0.00	0.00	0.00	0.00	0.00
U042	C. 妊娠、分娩和产褥期并发症	0.00	0.00	0.00	0.00	0.00	0.00	0.00	0.00	0.00	0.00	0.00	0.00	0.00	0.00	0.00	0.00	0.00	0.00	0.00	0.00	0.00	0.00
U043	1. 孕产妇出血	0.00	0.00	0.00	0.00	0.00	0.00	0.00	0.00	0.00	0.00	0.00	0.00	0.00	0.00	0.00	0.00	0.00	0.00	0.00	0.00	0.00	0.00
U044	2. 产妇产血症	0.00	0.00	0.00	0.00	0.00	0.00	0.00	0.00	0.00	0.00	0.00	0.00	0.00	0.00	0.00	0.00	0.00	0.00	0.00	0.00	0.00	0.00
U045	3. 妊娠高血压综合征	0.00	0.00	0.00	0.00	0.00	0.00	0.00	0.00	0.00	0.00	0.00	0.00	0.00	0.00	0.00	0.00	0.00	0.00	0.00	0.00	0.00	0.00
U046	4. 梗阻性分娩	0.00	0.00	0.00	0.00	0.00	0.00	0.00	0.00	0.00	0.00	0.00	0.00	0.00	0.00	0.00	0.00	0.00	0.00	0.00	0.00	0.00	0.00
U047	5. 流产	0.00	0.00	0.00	0.00	0.00	0.00	0.00	0.00	0.00	0.00	0.00	0.00	0.00	0.00	0.00	0.00	0.00	0.00	0.00	0.00	0.00	0.00
U048	其他	0.00	0.00	0.00	0.00	0.00	0.00	0.00	0.00	0.00	0.00	0.00	0.00	0.00	0.00	0.00	0.00	0.00	0.00	0.00	0.00	0.00	0.00
U049	D. 起源于围生期的情况	1.54	169.77	0.00	0.00	0.00	0.00	0.00	0.00	0.00	0.00	0.00	0.00	0.00	0.00	0.00	0.00	0.00	0.00	0.00	0.00	0.00	0.00
U050	1. 出生低体重	0.37	40.58	0.00	0.00	0.00	0.00	0.00	0.00	0.00	0.00	0.00	0.00	0.00	0.00	0.00	0.00	0.00	0.00	0.00	0.00	0.00	0.00
U051	2. 出生产伤和窒息	0.86	94.68	0.00	0.00	0.00	0.00	0.00	0.00	0.00	0.00	0.00	0.00	0.00	0.00	0.00	0.00	0.00	0.00	0.00	0.00	0.00	0.00
U052	其他	0.31	34.51	0.00	0.00	0.00	0.00	0.00	0.00	0.00	0.00	0.00	0.00	0.00	0.00	0.00	0.00	0.00	0.00	0.00	0.00	0.00	0.00
U053	E. 营养缺乏	1.49	0.23	0.16	0.13	0.19	0.00	0.05	0.09	0.06	0.10	0.10	0.13	0.55	0.30	0.69	0.99	2.71	7.17	20.35	120.03	0.84	1.27
U054	1. 蛋白质-能量营养不良	0.90	0.00	0.16	0.08	0.14	0.00	0.02	0.03	0.00	0.03	0.05	0.04	0.27	0.21	0.13	0.66	1.67	4.46	12.43	75.02	0.50	0.76
U055	2. 碘缺乏	0.00	0.00	0.00	0.00	0.00	0.00	0.00	0.00	0.00	0.00	0.00	0.00	0.00	0.00	0.04	0.00	0.00	0.00	0.00	0.00	0.00	0.00
U056	3. 维生素A缺乏病	0.00	0.00	0.00	0.00	0.00	0.00	0.00	0.00	0.00	0.00	0.00	0.00	0.00	0.00	0.00	0.00	0.00	0.00	0.00	0.00	0.00	0.00
U057	4. 缺铁性贫血	0.21	0.00	0.00	0.00	0.00	0.00	0.00	0.03	0.03	0.05	0.02	0.04	0.10	0.09	0.35	0.17	0.56	1.14	3.11	11.67	0.12	0.18
U058	其他营养病症	0.38	0.23	0.00	0.04	0.05	0.00	0.02	0.03	0.03	0.03	0.02	0.04	0.17	0.00	0.17	0.17	0.49	1.57	4.82	33.34	0.21	0.32
U059	II. 慢性非传染性疾病	630.81	104.24	12.77	7.93	8.63	10.72	9.16	21.53	41.81	54.34	103.40	190.05	491.11	536.18	1272.89	1943.38	2552.08	3695.40	7406.98	18430.72	384.71	523.32
U060	A. 恶性肿瘤	205.00	5.83	3.23	3.76	3.74	3.13	3.13	7.29	13.56	18.47	38.07	74.39	211.48	241.94	592.12	845.84	964.45	1137.71	1719.20	2888.64	130.82	171.29
U061	1. 唇、口腔和咽恶性肿瘤	4.29	0.00	0.05	0.00	0.07	0.05	0.29	0.44	0.73	1.54	2.94	7.56	7.56	8.17	14.57	16.25	16.12	13.99	21.28	38.01	2.86	3.68
U062	2. 食道癌	16.16	0.00	0.00	0.00	0.04	0.00	0.03	0.09	0.13	0.74	3.61	15.50	18.23	49.40	74.15	86.84	94.23	142.76	209.71	10.12	13.34	
U063	3. 胃癌	24.74	0.00	0.00	0.00	0.04	0.07	0.52	1.04	1.41	3.55	6.23	21.84	24.61	66.00	106.65	133.67	158.48	228.36	338.41	15.52	20.44	
U064	4. 结肠直肠癌	16.24	0.00	0.00	0.00	0.04	0.11	0.37	0.88	1.25	2.13	5.04	12.67	15.65	39.94	62.53	76.21	97.47	171.97	328.74	10.04	13.45	
U065	5. 肝癌	31.26	0.93	0.22	0.13	0.14	0.18	0.27	0.86	4.17	6.70	14.66	24.38	56.59	100.75	118.28	114.36	114.86	157.52	254.39	20.95	26.81	

续表

疾病 编码	疾病名称	合计	0岁~1岁	5岁~	10岁~	15岁~	20岁~	25岁~	30岁~	35岁~	40岁~	45岁~	50岁~	55岁~	60岁~	65岁~	70岁~	75岁~	80岁~	85岁~	标化率 (2000)	标化率 (2010)	
U099	1. 青光眼	0.00	0.00	0.00	0.00	0.00	0.00	0.00	0.00	0.00	0.00	0.00	0.00	0.00	0.00	0.00	0.00	0.00	0.00	0.00	0.33	0.00	
U100	2. 白内障	0.00	0.00	0.00	0.00	0.00	0.00	0.00	0.00	0.00	0.00	0.00	0.00	0.00	0.00	0.00	0.00	0.00	0.00	0.00	0.00	0.00	
U101	3. 与年龄有关的视觉障碍	0.00	0.00	0.00	0.00	0.00	0.00	0.00	0.00	0.00	0.00	0.00	0.00	0.00	0.00	0.00	0.00	0.00	0.00	0.00	0.00	0.00	
U102	4. 成年开始的听力损失	0.00	0.00	0.00	0.00	0.00	0.00	0.00	0.00	0.00	0.00	0.00	0.00	0.00	0.00	0.00	0.00	0.00	0.00	0.00	0.00	0.00	
U103	其他	0.01	0.00	0.00	0.00	0.00	0.00	0.03	0.00	0.00	0.00	0.00	0.00	0.03	0.04	0.00	0.00	0.00	0.16	0.33	0.01	0.01	
U104	G. 心血管疾病	300.87	5.36	1.02	0.46	0.81	2.60	2.72	7.69	18.83	25.06	47.51	84.50	203.82	217.60	489.77	785.08	1121.95	1809.33	4001.98	10909.40	178.49	249.76
U105	1. 风湿性心脏病	2.99	0.00	0.00	0.00	0.04	0.05	0.04	0.11	0.35	0.26	0.34	0.71	1.77	1.61	5.66	8.54	12.71	17.92	37.44	105.36	1.80	2.48
U106	2. 高血压及并发症	18.47	0.00	0.00	0.00	0.04	0.04	0.02	0.06	0.66	0.73	2.16	3.71	9.37	9.93	24.03	43.30	62.94	117.22	265.64	834.52	10.60	15.27
U107	3. 缺血性心脏病	123.86	0.00	0.00	0.00	0.00	0.71	1.17	3.10	8.12	11.12	20.20	35.99	87.19	94.78	198.09	302.88	418.24	683.24	1617.29	5032.77	73.13	103.31
U108	4. 脑血管病	141.63	0.00	0.00	0.04	0.24	0.50	0.79	2.73	6.67	9.43	19.59	36.91	91.14	98.73	236.48	393.06	586.30	926.78	1936.68	4526.00	83.96	116.79
U109	5. 炎性心脏病	1.82	1.40	0.38	0.08	0.24	0.32	0.07	0.26	0.51	0.70	0.93	1.32	2.45	2.28	4.06	5.01	5.63	6.99	12.74	34.01	1.27	1.60
U110	其他	11.58	3.73	0.59	0.29	0.33	1.00	0.61	1.38	2.50	2.74	4.22	5.73	11.35	9.78	20.53	30.68	34.74	55.16	126.14	356.08	7.42	9.88
U111	H. 主要呼吸系统疾病	62.79	3.73	0.27	0.13	0.19	0.25	0.14	0.66	0.88	1.33	2.16	4.78	15.88	19.38	70.45	142.13	252.61	434.80	1029.93	2882.97	35.41	51.37
U112	1. 慢性阻塞性肺疾病	53.47	0.00	0.00	0.00	0.00	0.00	0.07	0.26	0.22	0.55	1.27	3.13	11.45	14.79	57.06	119.87	222.04	377.72	899.29	2464.21	29.93	43.62
U113	2. 哮喘	1.81	0.23	0.05	0.04	0.00	0.00	0.02	0.06	0.25	0.16	0.15	0.36	0.99	1.00	3.28	3.75	7.02	12.85	24.54	67.35	1.08	1.50
U114	其他	7.51	3.50	0.22	0.08	0.19	0.25	0.05	0.34	0.41	0.63	0.74	1.30	3.44	3.58	10.11	18.51	23.55	44.23	106.10	351.41	4.40	6.25
U115	I. 主要消化系统疾病	17.72	2.80	0.92	0.13	0.33	0.28	0.27	1.00	2.75	3.33	7.53	10.85	23.92	20.54	40.15	47.16	55.72	79.29	155.66	454.43	11.35	15.13
U116	1. 消化性溃疡	2.63	0.00	0.00	0.04	0.00	0.00	0.05	0.06	0.22	0.44	0.64	0.84	1.91	2.58	4.67	7.99	9.38	13.72	32.16	84.02	1.59	2.20
U117	2. 肝硬化	6.90	0.00	0.00	0.00	0.00	0.07	0.05	0.20	1.33	1.75	4.71	6.99	15.98	11.70	20.49	18.62	19.87	22.64	30.76	69.02	4.68	6.01
U118	3. 阑尾炎	0.06	0.00	0.00	0.00	0.00	0.04	0.00	0.03	0.00	0.00	0.00	0.00	0.03	0.06	0.13	0.06	0.42	0.26	0.62	1.67	0.04	0.05
U119	其他	8.13	2.80	0.92	0.08	0.33	0.18	0.18	0.72	1.20	1.15	2.18	3.02	6.00	6.20	14.87	20.44	26.05	42.66	92.12	299.73	5.03	6.88
U120	J. 主要泌尿生殖系统疾病	7.81	0.00	0.27	0.13	0.19	0.18	0.34	0.92	1.23	1.64	1.96	3.95	8.18	6.96	15.99	23.91	27.51	42.75	76.27	202.71	4.98	6.60
U121	1. 肾炎和肾病	7.00	0.00	0.27	0.13	0.19	0.18	0.32	0.92	1.23	1.59	1.91	3.80	7.87	6.53	15.39	22.04	24.66	37.94	64.31	160.37	4.52	5.93
U122	2. 前列腺增生	0.15	0.00	0.00	0.00	0.00	0.00	0.00	0.00	0.00	0.00	0.00	0.00	0.00	0.00	0.13	0.22	0.49	0.70	3.11	9.00	0.08	0.12
U123	其他	0.66	0.00	0.00	0.00	0.00	0.00	0.02	0.00	0.00	0.05	0.05	0.15	0.31	0.43	0.48	1.65	2.36	4.11	8.85	33.34	0.38	0.55
U124	K. 皮肤病	0.33	0.23	0.00	0.00	0.00	0.04	0.00	0.03	0.03	0.05	0.05	0.13	0.24	0.12	0.69	0.77	1.04	1.84	2.95	15.67	0.20	0.28
U125	L. 肌肉骨骼和结缔组织疾病	1.96	0.23	0.11	0.04	0.00	0.18	0.09	0.17	0.16	0.18	0.34	0.55	0.95	1.12	3.41	3.36	5.56	9.44	27.81	94.69	1.16	1.65
U126	1. 风湿性关节炎	0.89	0.00	0.00	0.00	0.00	0.00	0.00	0.00	0.00	0.00	0.10	0.02	0.17	0.15	1.12	1.27	2.22	4.28	16.78	55.35	0.48	0.74
U127	2. 骨关节炎	0.02	0.00	0.00	0.00	0.00	0.00	0.00	0.00	0.00	0.00	0.00	0.00	0.00	0.03	0.00	0.06	0.00	0.09	0.47	0.67	0.01	0.01
U128	3. 痛风	0.23	0.00	0.00	0.00	0.00	0.00	0.00	0.03	0.03	0.05	0.05	0.04	0.17	0.09	0.39	0.55	0.69	1.66	1.86	11.34	0.14	0.20
U129	4. 腰痛	0.04	0.00	0.00	0.00	0.00	0.00	0.00	0.00	0.00	0.00	0.02	0.06	0.00	0.06	0.22	0.11	0.28	0.09	0.16	0.67	0.03	0.04
U130	其他	0.77	0.23	0.11	0.04	0.00	0.18	0.09	0.14	0.13	0.13	0.17	0.42	0.61	0.76	1.64	1.38	2.29	3.15	8.54	26.67	0.49	0.66
U131	M. 先天异常	1.45	71.13	3.88	1.51	1.19	1.21	0.52	0.75	0.92	0.52	0.22	0.57	0.61	0.30	0.69	0.61	0.63	0.61	0.31	1.33	1.70	1.58

续表

疾病 编码	疾病名称	合计	0岁~ 1岁	5岁~ 10岁	15岁~ 20岁	25岁~ 30岁	35岁~ 40岁	45岁~ 50岁	55岁~ 60岁	65岁~ 70岁	75岁~ 80岁	85岁~ 90岁	标化率 (2000)	标化率 (2010)
U132	1. 腹壁缺损	0.00	0.23	0.00	0.00	0.00	0.00	0.00	0.00	0.00	0.00	0.00	0.00	0.00
U133	2. 无脑畸形	0.00	0.47	0.00	0.00	0.00	0.00	0.00	0.00	0.00	0.00	0.00	0.00	0.00
U134	3. 肛门直肠闭锁	0.02	2.33	0.00	0.00	0.00	0.00	0.00	0.00	0.00	0.00	0.00	0.00	0.02
U135	4. 唇裂	0.00	0.00	0.00	0.00	0.00	0.00	0.00	0.00	0.00	0.00	0.00	0.00	0.00
U136	5. 腭裂	0.01	0.47	0.00	0.00	0.00	0.00	0.00	0.00	0.00	0.00	0.00	0.00	0.01
U137	6. 食管闭锁	0.01	0.47	0.05	0.00	0.00	0.00	0.02	0.00	0.00	0.00	0.00	0.00	0.01
U138	7. 肾发育不全	0.00	0.00	0.05	0.00	0.00	0.00	0.00	0.00	0.00	0.00	0.00	0.00	0.00
U139	8. 唐氏综合征	0.02	0.23	0.00	0.08	0.00	0.00	0.02	0.00	0.00	0.00	0.00	0.00	0.02
U140	9. 先天性心脏病异常	0.97	41.98	2.69	1.22	1.00	0.41	0.66	0.63	0.36	0.22	0.40	0.48	1.06
U141	10. 脊柱裂	0.01	0.47	0.11	0.00	0.00	0.00	0.00	0.00	0.00	0.00	0.00	0.00	0.01
U142	其他	0.40	24.25	0.97	0.21	0.19	0.14	0.11	0.09	0.28	0.13	0.00	0.13	0.43
U143	N. 口腔疾病	0.02	0.00	0.00	0.00	0.00	0.00	0.00	0.00	0.00	0.00	0.00	0.00	0.01
U144	1. 龋齿	0.00	0.00	0.00	0.00	0.00	0.00	0.00	0.00	0.00	0.00	0.00	0.00	0.00
U145	2. 牙周病	0.00	0.00	0.00	0.00	0.00	0.00	0.00	0.00	0.00	0.00	0.00	0.00	0.00
U146	3. 无牙症	0.00	0.00	0.00	0.00	0.00	0.00	0.00	0.00	0.00	0.00	0.00	0.00	0.00
U147	其他	0.01	0.00	0.00	0.00	0.00	0.00	0.00	0.00	0.00	0.00	0.00	0.00	0.01
U148	III. 伤害	44.84	16.56	13.04	7.30	10.82	13.07	12.87	23.97	30.69	26.86	29.76	39.62	40.80
U149	A. 意外伤害	38.94	16.32	12.77	6.97	9.05	10.68	10.28	19.57	25.91	22.64	25.98	34.71	35.39
U150	1. 道路交通事故	15.49	0.70	3.29	2.31	2.81	4.66	5.27	9.76	13.02	11.57	11.62	16.03	14.23
U151	2. 意外中毒	2.63	0.23	0.48	0.29	0.38	0.46	0.59	1.64	2.40	2.29	2.99	3.17	2.43
U152	3. 意外跌落	11.50	1.40	2.05	0.71	0.95	1.57	1.33	2.53	3.79	3.46	5.17	7.20	10.03
U153	4. 火灾	0.60	0.00	0.27	0.13	0.10	0.04	0.18	0.20	0.32	0.16	0.29	0.42	0.53
U154	5. 溺水	2.93	0.93	4.47	2.81	4.15	2.88	1.73	2.30	2.31	1.64	1.50	2.04	2.87
U155	其他	5.79	13.06	2.21	0.71	0.67	1.07	1.19	3.16	4.08	3.52	4.41	5.85	5.30
U156	B. 故意伤害	5.24	0.23	0.11	0.29	1.57	1.99	2.32	4.13	4.33	3.49	3.11	4.15	4.79
U157	1. 自杀及后遗症	4.85	0.00	0.00	0.08	1.33	1.71	2.18	3.76	3.92	2.97	2.72	3.59	4.41
U158	2. 他杀及后遗症	0.31	0.23	0.11	0.21	0.24	0.25	0.11	0.32	0.38	0.31	0.25	0.40	0.30
U159	3. 战争	0.00	0.00	0.00	0.00	0.00	0.00	0.00	0.00	0.00	0.00	0.00	0.00	0.00
U160	其他	0.08	0.00	0.00	0.00	0.00	0.04	0.02	0.06	0.03	0.21	0.15	0.17	0.08

表 7-2-6 2018 年全国疾病监测系统分死因年龄别死亡率 (城市、女) (单位: 1/10 万)

疾病编码	疾病名称	合计	0岁~1岁	1岁~5岁	5岁~10岁	10岁~15岁	15岁~20岁	20岁~25岁	25岁~30岁	30岁~35岁	35岁~40岁	40岁~45岁	45岁~50岁	50岁~55岁	55岁~60岁	60岁~65岁	65岁~70岁	70岁~75岁	75岁~80岁	80岁~85岁	85岁~	标化率 (2000)	标化率 (2010)
U000	全死因	539.85	268.38	26.28	14.12	13.53	13.74	10.74	20.98	35.57	37.41	59.64	105.73	271.25	245.91	637.07	1062.90	1554.23	2583.84	6195.20	17768.93	264.88	369.38
U001	I. 传染病、母婴疾病和营养缺乏性疾病	21.30	153.98	2.86	1.23	0.83	0.69	0.38	1.46	1.55	1.45	1.97	3.03	5.65	5.27	14.05	25.24	36.78	75.98	228.05	954.30	10.79	14.77
U002	A. 传染病和寄生虫病	3.88	9.76	1.33	0.52	0.22	0.23	0.19	0.62	0.63	0.64	1.08	1.69	3.10	2.91	7.09	10.78	12.72	18.40	30.88	66.07	2.34	2.96
U003	1. 结核病	0.76	0.27	0.06	0.00	0.06	0.04	0.07	0.25	0.10	0.05	0.28	0.26	0.66	0.43	0.97	1.65	2.41	5.08	7.59	13.12	0.43	0.56
U004	2. 性传播疾病	0.04	0.00	0.00	0.00	0.00	0.00	0.00	0.00	0.03	0.00	0.00	0.04	0.04	0.03	0.00	0.27	0.00	0.31	0.26	0.44	0.02	0.03
U005	a. 梅毒	0.00	0.00	0.00	0.00	0.00	0.00	0.00	0.00	0.00	0.00	0.00	0.00	0.00	0.00	0.00	0.00	0.00	0.00	0.00	0.00	0.00	0.00
U006	b. 衣原体病	0.00	0.00	0.00	0.00	0.00	0.00	0.00	0.00	0.00	0.00	0.00	0.00	0.00	0.00	0.00	0.00	0.00	0.00	0.00	0.22	0.00	0.00
U007	c. 淋病	0.00	0.00	0.00	0.00	0.00	0.00	0.00	0.00	0.00	0.00	0.00	0.00	0.00	0.00	0.00	0.00	0.00	0.00	0.00	0.00	0.00	0.00
U008	d. 其他	0.04	0.00	0.00	0.00	0.00	0.00	0.00	0.00	0.03	0.00	0.00	0.04	0.04	0.03	0.00	0.27	0.00	0.31	0.26	0.22	0.02	0.03
U009	3. 艾滋病	0.17	0.00	0.00	0.00	0.00	0.00	0.02	0.14	0.20	0.16	0.23	0.32	0.36	0.25	0.31	0.27	0.13	0.00	0.26	0.22	0.14	0.15
U010	4. 腹泻性疾病	0.09	0.54	0.06	0.00	0.00	0.00	0.00	0.00	0.00	0.03	0.00	0.00	0.00	0.00	0.09	0.16	0.20	0.46	1.05	2.89	0.04	0.06
U011	5. 好发于儿童期的疾病	0.02	0.00	0.00	0.00	0.00	0.04	0.00	0.00	0.00	0.00	0.00	0.00	0.04	0.03	0.00	0.11	0.00	0.15	0.00	0.00	0.01	0.01
U012	a. 百日咳	0.00	0.00	0.00	0.00	0.00	0.00	0.00	0.00	0.00	0.00	0.00	0.00	0.00	0.00	0.00	0.00	0.00	0.00	0.00	0.00	0.00	0.00
U013	b. 脊髓灰质炎及后遗症	0.00	0.00	0.00	0.00	0.00	0.00	0.00	0.00	0.00	0.00	0.00	0.00	0.04	0.00	0.00	0.05	0.00	0.00	0.00	0.00	0.00	0.00
U014	c. 白喉	0.00	0.00	0.00	0.00	0.00	0.00	0.00	0.00	0.00	0.00	0.00	0.00	0.00	0.00	0.00	0.00	0.00	0.00	0.00	0.00	0.00	0.00
U015	d. 麻疹	0.00	0.00	0.00	0.00	0.00	0.04	0.00	0.00	0.00	0.00	0.00	0.00	0.00	0.00	0.00	0.00	0.00	0.00	0.00	0.00	0.00	0.00
U016	e. 破伤风	0.01	0.00	0.00	0.00	0.00	0.00	0.00	0.00	0.00	0.00	0.00	0.00	0.00	0.03	0.00	0.05	0.00	0.15	0.00	0.00	0.00	0.01
U017	6. 脑膜炎	0.20	2.44	0.32	0.05	0.06	0.08	0.05	0.03	0.07	0.03	0.05	0.09	0.18	0.06	0.13	0.44	0.91	0.38	1.57	2.67	0.15	0.17
U018	7. 乙型肝炎	1.43	0.00	0.00	0.00	0.00	0.00	0.02	0.06	0.10	0.19	0.35	0.71	1.20	1.38	4.30	5.28	5.54	6.08	10.47	18.02	0.83	1.08
U019	丙型肝炎	0.12	0.00	0.00	0.00	0.00	0.00	0.00	0.00	0.00	0.05	0.03	0.04	0.15	0.09	0.22	0.60	0.46	0.77	0.65	1.11	0.07	0.09
U020	8. 疟疾	0.00	0.00	0.00	0.00	0.00	0.00	0.00	0.00	0.00	0.00	0.00	0.00	0.00	0.00	0.00	0.00	0.00	0.00	0.00	0.00	0.00	0.00
U021	9. 热带病	0.02	0.00	0.00	0.00	0.00	0.00	0.00	0.00	0.00	0.00	0.00	0.00	0.00	0.00	0.09	0.05	0.13	0.00	0.39	0.44	0.01	0.02
U022	a. 锥虫病	0.00	0.00	0.00	0.00	0.00	0.00	0.00	0.00	0.00	0.00	0.00	0.00	0.00	0.00	0.00	0.00	0.00	0.00	0.00	0.00	0.00	0.00
U023	b. 南美锥虫病	0.00	0.00	0.00	0.00	0.00	0.00	0.00	0.00	0.00	0.00	0.00	0.00	0.00	0.00	0.00	0.00	0.00	0.00	0.00	0.00	0.00	0.00
U024	c. 血吸虫病	0.02	0.00	0.00	0.00	0.00	0.00	0.00	0.00	0.00	0.00	0.00	0.00	0.00	0.00	0.09	0.05	0.13	0.00	0.39	0.44	0.01	0.02
U025	d. 利什曼病	0.00	0.00	0.00	0.00	0.00	0.00	0.00	0.00	0.00	0.00	0.00	0.00	0.00	0.00	0.00	0.00	0.00	0.00	0.00	0.00	0.00	0.00
U026	e. 淋巴性丝虫病	0.00	0.00	0.00	0.00	0.00	0.00	0.00	0.00	0.00	0.00	0.00	0.00	0.00	0.00	0.00	0.00	0.00	0.00	0.00	0.00	0.00	0.00
U027	f. 盘尾丝虫病	0.00	0.00	0.00	0.00	0.00	0.00	0.00	0.00	0.00	0.00	0.00	0.00	0.00	0.00	0.00	0.00	0.00	0.00	0.00	0.00	0.00	0.00
U028	10. 麻风病	0.00	0.00	0.00	0.00	0.00	0.00	0.00	0.00	0.00	0.00	0.00	0.00	0.00	0.00	0.00	0.00	0.00	0.00	0.00	0.00	0.00	0.00
U029	11. 登革热	0.00	0.00	0.00	0.00	0.00	0.00	0.00	0.00	0.00	0.00	0.00	0.00	0.00	0.00	0.00	0.00	0.00	0.00	0.00	0.00	0.00	0.00
U030	12. 流行性乙型脑炎	0.00	0.00	0.00	0.00	0.00	0.00	0.00	0.00	0.00	0.00	0.00	0.00	0.00	0.00	0.00	0.00	0.00	0.00	0.00	0.00	0.00	0.00
U031	13. 沙眼	0.00	0.00	0.00	0.00	0.00	0.00	0.00	0.00	0.00	0.00	0.00	0.00	0.00	0.00	0.00	0.00	0.00	0.00	0.00	0.00	0.00	0.00
U032	14. 肠线虫感染	0.00	0.00	0.00	0.00	0.00	0.00	0.00	0.00	0.00	0.00	0.00	0.00	0.00	0.00	0.00	0.00	0.00	0.00	0.13	0.00	0.00	0.00

续表

疾病 编码	疾病名称	合计	年龄别																标化率 (2000)	标化率 (2010)					
			0岁~	1岁~	5岁~	10岁~	15岁~	20岁~	25岁~	30岁~	35岁~	40岁~	45岁~	50岁~	55岁~	60岁~	65岁~	70岁~			75岁~	80岁~	85岁~		
U066	6. 胰腺癌	5.74	0.00	0.00	0.00	0.06	0.00	0.00	0.00	0.11	0.33	0.13	0.68	1.26	3.90	4.57	14.98	20.62	24.00	33.26	53.64	76.08	3.15	4.18	
U067	7. 肺癌	30.13	0.00	0.00	0.00	0.06	0.04	0.07	0.31	0.92	1.69	4.16	8.29	22.99	24.18	24.18	63.33	98.11	128.46	164.13	302.11	464.69	16.26	21.76	
U068	8. 皮肤癌	0.63	0.00	0.00	0.00	0.00	0.08	0.00	0.06	0.07	0.11	0.15	0.35	0.44	0.52	1.06	1.06	1.59	1.96	2.69	5.36	14.90	0.34	0.46	
U069	9. 乳腺癌	9.23	0.00	0.00	0.00	0.00	0.00	0.02	0.34	1.78	3.08	5.85	9.16	19.46	15.17	27.30	13.87	13.58	21.13	26.48	38.73	63.62	5.96	7.57	
U070	10. 子宫颈癌	4.81	0.00	0.00	0.00	0.00	0.00	0.07	0.39	1.12	1.77	3.20	5.00	12.61	8.03	13.87	13.87	13.58	21.13	26.48	38.73	63.62	5.96	7.57	
U071	11. 子宫体癌	1.91	0.00	0.00	0.00	0.00	0.00	0.00	0.03	0.20	0.32	0.53	1.47	3.64	3.09	4.87	6.21	6.46	6.46	7.78	10.60	14.01	1.17	1.51	
U072	12. 卵巢癌	3.34	0.00	0.00	0.00	0.00	0.08	0.07	0.25	0.43	0.67	1.11	2.60	6.38	5.67	12.23	11.82	10.11	10.62	12.30	16.46	21.4	2.14	2.72	
U073	13. 前列腺癌	0.00	0.00	0.00	0.00	0.00	0.00	0.00	0.00	0.00	0.00	0.00	0.00	0.00	0.00	0.00	0.00	0.00	0.00	0.00	0.00	0.00	0.00	0.00	
U074	14. 膀胱癌	1.15	0.00	0.00	0.00	0.00	0.00	0.00	0.00	0.07	0.00	0.00	0.09	0.36	0.55	1.29	3.08	3.59	6.16	15.57	34.26	54	0.54	0.77	
U075	15. 淋巴瘤与多发性骨髓瘤	3.02	0.00	0.13	0.05	0.28	0.15	0.19	0.17	0.46	0.35	0.55	1.00	2.99	3.34	8.07	10.56	14.35	14.94	22.50	24.25	34.26	1.82	2.31	
U076	16. 白血病	3.07	1.36	1.02	1.18	1.61	0.81	0.89	0.98	1.02	0.81	1.77	3.50	3.28	3.28	6.69	9.18	9.98	11.78	17.79	20.02	22.2	2.22	2.55	
U077	其他	14.39	2.44	1.84	1.23	0.89	0.93	0.42	1.18	2.11	1.66	3.23	5.56	15.09	14.00	32.17	45.04	52.95	68.13	119.85	196.20	8.46	10.88	8.46	10.88
U078	B. 其他肿瘤	1.64	1.08	0.19	0.09	0.06	0.15	0.09	0.11	0.40	0.40	0.35	0.91	1.82	1.20	3.15	4.40	6.13	6.85	13.08	27.36	0.98	1.24	0.98	1.24
U079	C. 糖尿病	18.76	0.00	0.00	0.00	0.06	0.08	0.16	0.36	0.43	0.56	1.08	2.64	6.81	9.32	25.62	48.12	77.46	117.40	227.14	438.00	9.28	12.83	9.28	12.83
U080	D. 内分泌紊乱	2.19	5.69	0.95	0.24	0.22	0.35	0.16	0.36	0.49	0.40	0.61	0.50	1.71	1.20	2.79	3.68	5.74	9.93	19.63	59.17	1.27	1.63	1.27	1.63
U081	E. 神经系统和精神障碍疾病	10.95	4.88	1.40	1.94	1.05	1.08	0.45	0.98	1.68	1.10	1.54	2.01	3.97	3.52	9.31	14.30	22.76	40.49	118.93	468.25	5.39	7.46	5.39	7.46
U082	1. 单相精神抑郁	0.20	0.00	0.00	0.00	0.00	0.00	0.12	0.00	0.08	0.16	0.05	0.18	0.17	0.29	0.18	0.53	0.77	0.72	0.54	0.65	0.44	0.15	0.17	
U083	2. 双相情感障碍	0.02	0.00	0.00	0.00	0.00	0.00	0.00	0.00	0.00	0.00	0.00	0.03	0.02	0.04	0.00	0.04	0.05	0.07	0.08	0.26	0.00	0.01	0.02	
U084	3. 精神分裂症	0.31	0.00	0.00	0.00	0.00	0.00	0.00	0.05	0.06	0.10	0.32	0.23	0.17	0.36	0.58	0.62	0.93	0.98	0.85	1.70	1.56	0.21	0.26	
U085	4. 癫痫症	0.49	0.27	0.19	0.33	0.28	0.27	0.19	0.34	0.53	0.32	0.53	0.45	0.73	0.31	0.93	0.60	0.59	0.77	1.96	3.34	0.42	0.45	0.42	0.45
U086	5. 酒精使用所致精神障碍	0.02	0.00	0.00	0.00	0.00	0.00	0.00	0.06	0.00	0.00	0.00	0.04	0.04	0.00	0.00	0.00	0.00	0.00	0.08	0.00	0.22	0.01	0.01	
U087	6. 阿尔茨海默病和其他痴呆	6.06	0.27	0.00	0.00	0.00	0.00	0.02	0.00	0.13	0.00	0.13	0.17	0.62	0.64	2.13	5.00	9.52	22.63	78.24	342.13	2.40	3.75	2.40	3.75
U088	7. 帕金森病	1.18	0.00	0.00	0.00	0.00	0.00	0.00	0.00	0.00	0.03	0.03	0.00	0.02	0.29	0.25	0.97	3.08	5.15	6.93	16.35	32.70	0.56	0.78	
U089	8. 多发性硬化	0.01	0.00	0.00	0.00	0.00	0.00	0.00	0.00	0.00	0.00	0.00	0.00	0.02	0.04	0.00	0.09	0.05	0.00	0.00	0.00	0.00	0.01	0.01	
U090	9. 药物使用所致精神障碍	0.03	0.00	0.00	0.00	0.00	0.00	0.00	0.03	0.03	0.00	0.05	0.04	0.07	0.03	0.03	0.00	0.05	0.07	0.00	0.13	0.00	0.02	0.02	
U091	10. 创伤后应激障碍	0.00	0.00	0.00	0.00	0.00	0.00	0.00	0.00	0.00	0.00	0.00	0.00	0.00	0.00	0.00	0.00	0.00	0.00	0.00	0.00	0.00	0.00	0.00	
U092	11. 强迫症	0.00	0.00	0.00	0.00	0.00	0.00	0.00	0.00	0.00	0.00	0.00	0.00	0.00	0.04	0.00	0.00	0.00	0.00	0.00	0.00	0.00	0.00	0.00	
U093	12. 惊恐障碍	0.00	0.00	0.00	0.00	0.00	0.00	0.00	0.00	0.00	0.00	0.00	0.00	0.00	0.00	0.00	0.00	0.00	0.00	0.00	0.00	0.00	0.00	0.00	
U094	13. 失眠症	0.00	0.00	0.00	0.00	0.00	0.00	0.00	0.00	0.00	0.00	0.00	0.00	0.00	0.00	0.00	0.00	0.00	0.00	0.00	0.00	0.00	0.00	0.00	
U095	14. 偏头痛	0.00	0.00	0.00	0.00	0.00	0.00	0.00	0.00	0.00	0.00	0.00	0.00	0.00	0.00	0.00	0.00	0.00	0.00	0.00	0.00	0.00	0.00	0.00	
U096	15. 由于铅暴露引起的精神发育障碍	0.02	0.00	0.06	0.05	0.00	0.00	0.00	0.00	0.03	0.03	0.05	0.02	0.04	0.04	0.03	0.09	0.00	0.00	0.00	0.00	0.00	0.00	0.02	0.02
U097	其他	2.50	4.34	1.14	1.56	0.78	0.69	0.19	0.42	0.66	0.35	0.35	0.87	1.35	1.50	3.77	3.57	5.35	8.24	17.53	84.09	1.53	1.89	1.53	1.89
U098	F. 感官疾病	0.02	0.00	0.00	0.00	0.00	0.00	0.00	0.00	0.00	0.00	0.00	0.00	0.00	0.00	0.00	0.00	0.00	0.00	0.08	0.13	1.11	0.01	0.01	

续表

疾病 编码	疾病名称	合计	0岁~ 1岁	1岁~ 5岁	5岁~ 10岁	10岁~ 15岁	15岁~ 20岁	20岁~ 25岁	25岁~ 30岁	30岁~ 35岁	35岁~ 40岁	40岁~ 45岁	45岁~ 50岁	50岁~ 55岁	55岁~ 60岁	60岁~ 65岁	65岁~ 70岁	70岁~ 75岁	75岁~ 80岁	80岁~ 85岁	85岁~ 90岁	标化率 (2000)	标化率 (2010)
U099	1. 青光眼	0.00	0.00	0.00	0.00	0.00	0.00	0.00	0.00	0.00	0.00	0.00	0.00	0.00	0.00	0.00	0.00	0.00	0.00	0.13	0.22	0.00	0.00
U100	2. 白内障	0.00	0.00	0.00	0.00	0.00	0.00	0.00	0.00	0.00	0.00	0.00	0.00	0.00	0.00	0.00	0.00	0.00	0.00	0.00	0.00	0.44	0.00
U101	3. 与年龄有关的视觉障碍	0.00	0.00	0.00	0.00	0.00	0.00	0.00	0.00	0.00	0.00	0.00	0.00	0.00	0.00	0.00	0.00	0.00	0.00	0.00	0.00	0.00	0.00
U102	4. 成年开始的听力损失	0.00	0.00	0.00	0.00	0.00	0.00	0.00	0.00	0.00	0.00	0.00	0.00	0.00	0.00	0.00	0.00	0.00	0.00	0.00	0.00	0.00	0.00
U103	其他	0.01	0.00	0.00	0.00	0.00	0.00	0.00	0.00	0.00	0.00	0.00	0.00	0.00	0.00	0.00	0.00	0.00	0.00	0.00	0.44	0.00	0.00
U104	G. 心血管病	265.79	4.07	0.76	0.57	0.72	1.31	1.25	2.94	5.05	6.54	12.63	26.40	76.59	74.46	220.88	435.16	716.94	1335.68	3492.34	10409.68	118.54	173.24
U105	1. 风湿性心脏病	4.19	0.00	0.00	0.00	0.00	0.04	0.00	0.08	0.03	0.19	0.50	0.76	2.19	2.21	6.34	10.39	15.85	20.09	42.92	123.68	2.07	2.89
U106	2. 高血压及并发症	19.23	0.00	0.00	0.05	0.00	0.00	0.02	0.08	0.20	0.21	0.58	1.19	2.81	3.37	11.97	26.12	45.77	84.61	251.47	900.25	8.12	12.21
U107	3. 缺血性心脏病	116.38	0.00	0.00	0.00	0.11	0.35	0.47	1.20	1.88	2.41	5.24	9.80	28.20	29.17	84.43	167.73	278.76	543.90	1527.41	5044.68	50.44	74.92
U108	4. 脑血管病	115.72	0.54	0.00	0.05	0.22	0.35	0.24	0.90	1.95	2.22	5.14	12.57	38.33	36.07	107.12	213.21	348.46	641.98	1556.45	3973.81	52.83	76.17
U109	5. 先天性心脏病	1.16	1.63	0.38	0.09	0.17	0.12	0.19	0.14	0.20	0.32	0.23	0.17	0.91	0.58	1.51	2.80	3.78	4.31	9.29	32.70	0.67	0.86
U110	其他	8.62	1.63	0.38	0.38	0.22	0.39	0.33	0.45	0.79	1.18	0.91	1.82	4.01	2.88	8.91	13.97	22.69	39.34	98.91	315.43	4.18	5.85
U111	H. 主要呼吸系统疾病	41.46	1.90	0.19	0.05	0.06	0.15	0.09	0.20	0.43	0.62	0.96	2.03	6.09	6.25	23.84	54.55	110.33	212.32	583.67	1772.24	17.70	26.40
U112	1. 慢性阻塞性肺疾病	35.37	0.00	0.00	0.00	0.00	0.00	0.05	0.06	0.16	0.27	0.50	1.26	4.41	4.50	19.19	46.69	95.98	185.92	505.56	1509.98	14.98	22.42
U113	2. 哮喘	1.50	0.00	0.06	0.00	0.00	0.00	0.05	0.03	0.07	0.11	0.20	0.22	0.51	0.46	0.80	1.37	3.00	6.31	20.80	66.73	0.65	0.97
U114	其他	4.59	1.90	0.13	0.05	0.06	0.15	0.00	0.11	0.20	0.24	0.25	0.56	1.17	1.29	3.86	6.49	11.35	20.09	57.31	195.53	2.06	3.01
U115	I. 主要消化系统疾病	11.23	4.34	0.25	0.09	0.17	0.08	0.28	0.34	0.56	0.83	1.24	2.16	5.06	4.93	13.03	21.28	33.97	58.59	132.67	358.59	5.44	7.63
U116	1. 消化性溃疡	1.88	0.27	0.00	0.00	0.00	0.00	0.07	0.03	0.07	0.08	0.13	0.13	0.73	0.49	1.73	3.02	5.15	10.08	24.34	69.85	0.86	1.24
U117	2. 肝硬化	2.58	0.00	0.06	0.00	0.06	0.00	0.02	0.06	0.16	0.32	0.43	0.82	1.68	2.18	5.23	7.48	12.06	15.86	24.60	33.81	1.42	1.87
U118	3. 阑尾炎	0.08	0.00	0.00	0.00	0.00	0.00	0.00	0.03	0.00	0.03	0.00	0.00	0.07	0.03	0.04	0.16	0.52	0.69	0.92	1.11	0.05	0.06
U119	其他	6.68	4.07	0.19	0.09	0.11	0.08	0.19	0.22	0.33	0.40	0.68	1.21	2.59	2.21	6.03	10.61	16.24	31.95	82.69	253.81	3.12	4.46
U120	J. 主要泌尿生殖系统疾病	5.80	0.54	0.06	0.14	0.28	0.27	0.21	0.50	0.63	0.56	1.08	2.01	5.28	4.26	9.40	14.35	19.76	31.56	59.79	112.78	3.16	4.20
U121	1. 肾炎和肾病	5.36	0.54	0.06	0.14	0.28	0.27	0.21	0.45	0.63	0.48	1.06	1.86	4.92	3.98	9.00	13.64	18.65	29.87	53.64	99.21	2.95	3.89
U122	2. 前列腺增生	0.00	0.00	0.00	0.00	0.00	0.00	0.00	0.00	0.00	0.00	0.00	0.00	0.00	0.00	0.00	0.00	0.00	0.00	0.00	0.00	0.00	0.00
U123	其他	0.44	0.00	0.00	0.00	0.00	0.00	0.00	0.06	0.00	0.08	0.03	0.15	0.36	0.28	0.40	0.71	1.11	1.69	6.15	13.57	0.21	0.30
U124	K. 皮肤病	0.51	0.00	0.06	0.00	0.06	0.00	0.02	0.03	0.03	0.03	0.13	0.06	0.22	0.25	0.22	0.71	1.56	1.23	4.84	24.47	0.24	0.34
U125	L. 肌肉骨骼和结缔组织疾病	3.03	0.00	0.06	0.00	0.22	0.31	0.31	0.34	0.79	0.51	0.73	0.67	1.93	1.26	3.72	5.28	6.19	8.08	28.26	123.90	1.56	2.13
U126	1. 风湿性关节炎	1.47	0.00	0.00	0.00	0.00	0.00	0.02	0.00	0.13	0.00	0.10	0.09	0.33	0.18	1.06	1.98	2.87	3.62	16.49	81.64	0.62	0.93
U127	2. 骨关节炎	0.05	0.00	0.00	0.00	0.00	0.00	0.00	0.00	0.00	0.03	0.00	0.00	0.00	0.00	0.09	0.05	0.07	0.15	0.79	1.78	0.02	0.03
U128	3. 痛风	0.07	0.00	0.00	0.00	0.00	0.00	0.00	0.00	0.00	0.00	0.00	0.02	0.04	0.00	0.09	0.11	0.07	0.46	0.92	2.67	0.03	0.05
U129	4. 腰痛	0.03	0.00	0.00	0.00	0.00	0.00	0.00	0.00	0.00	0.00	0.00	0.00	0.04	0.00	0.04	0.05	0.13	0.08	0.26	1.11	0.01	0.02
U130	其他	1.42	0.00	0.06	0.00	0.22	0.31	0.28	0.34	0.66	0.48	0.63	0.56	1.53	1.07	2.44	3.08	3.00	3.77	9.81	36.48	0.87	1.09
U131	M. 先天异常	1.22	63.71	3.81	1.37	1.22	0.81	0.24	0.73	0.66	0.46	0.35	0.41	0.66	0.43	0.53	0.71	0.26	0.62	1.05	1.56	1.52	1.42

表 7-2-7 2018 年全国疾病监测系统分死因年龄别死亡率 (农村、男女合计) (单位: 1/10 万)

疾病 编码	疾病名称	合计	0岁~	1岁~	5岁~	10岁~	15岁~	20岁~	25岁~	30岁~	35岁~	40岁~	45岁~	50岁~	55岁~	60岁~	65岁~	70岁~	75岁~	80岁~	85岁~	标化率 (2000)	标化率 (2010)
U000	全死因	690.80	266.81	34.74	16.38	23.86	29.70	26.69	55.95	91.40	96.15	133.57	233.84	558.97	498.27	1064.06	1707.60	2577.59	3850.05	7035.63	16755.82	392.70	523.97
U001	I. 传染病、母婴疾病和营养缺乏性疾病	21.76	154.19	4.31	1.64	1.10	1.19	1.34	2.92	4.64	4.28	5.86	7.71	15.81	11.81	23.67	34.53	55.87	86.92	191.03	672.75	13.04	16.72
U002	A. 传染病和寄生虫病	7.69	7.55	1.63	0.72	0.52	0.66	0.83	1.93	3.16	3.19	4.55	5.86	11.56	8.27	15.67	20.27	26.62	32.39	40.79	69.82	5.31	6.45
U003	1. 结核病	2.45	0.09	0.07	0.04	0.06	0.20	0.40	0.59	0.93	0.74	1.02	1.42	3.14	2.29	4.90	7.45	10.62	13.53	15.18	22.28	1.62	2.00
U004	2. 性传播疾病	0.03	0.00	0.00	0.00	0.00	0.00	0.00	0.00	0.04	0.01	0.02	0.04	0.08	0.04	0.03	0.03	0.07	0.13	0.21	0.19	0.02	0.03
U005	a. 梅毒	0.01	0.00	0.00	0.00	0.00	0.00	0.00	0.00	0.01	0.01	0.01	0.02	0.03	0.00	0.02	0.01	0.00	0.04	0.00	0.00	0.01	0.01
U006	b. 衣原体病	0.00	0.00	0.00	0.00	0.00	0.00	0.00	0.00	0.00	0.00	0.00	0.00	0.01	0.00	0.00	0.00	0.00	0.00	0.04	0.06	0.00	0.00
U007	c. 淋病	0.00	0.00	0.00	0.00	0.00	0.00	0.00	0.00	0.00	0.00	0.00	0.01	0.00	0.00	0.00	0.00	0.00	0.00	0.00	0.00	0.00	0.00
U008	d. 其他	0.02	0.00	0.00	0.00	0.00	0.00	0.00	0.00	0.03	0.00	0.00	0.00	0.02	0.05	0.04	0.01	0.07	0.09	0.18	0.13	0.01	0.02
U009	3. 艾滋病	0.59	0.04	0.04	0.02	0.02	0.07	0.14	0.53	0.87	0.91	0.85	0.78	1.17	0.53	0.86	1.05	1.04	0.89	0.77	0.58	0.53	0.57
U010	4. 腹泻性疾病	0.10	0.61	0.11	0.01	0.01	0.03	0.00	0.01	0.05	0.02	0.01	0.04	0.11	0.05	0.17	0.22	0.35	0.47	0.63	1.82	0.07	0.08
U011	5. 好发于儿童期的疾病	0.07	0.13	0.01	0.01	0.01	0.00	0.00	0.02	0.03	0.02	0.04	0.05	0.07	0.08	0.18	0.12	0.16	0.31	0.42	1.23	0.05	0.06
U012	a. 百日咳	0.00	0.04	0.00	0.00	0.00	0.00	0.00	0.00	0.00	0.00	0.00	0.00	0.00	0.00	0.00	0.00	0.00	0.00	0.00	0.00	0.00	0.00
U013	b. 脊髓灰质炎及后遗症	0.01	0.00	0.00	0.00	0.01	0.00	0.00	0.01	0.01	0.01	0.01	0.01	0.00	0.03	0.02	0.00	0.00	0.02	0.00	0.19	0.01	0.01
U014	c. 白喉	0.00	0.00	0.00	0.00	0.00	0.00	0.00	0.00	0.00	0.00	0.00	0.00	0.00	0.00	0.00	0.00	0.00	0.00	0.00	0.00	0.00	0.00
U015	d. 麻疹	0.00	0.04	0.00	0.00	0.00	0.00	0.00	0.00	0.00	0.00	0.00	0.00	0.00	0.00	0.00	0.00	0.00	0.02	0.00	0.06	0.00	0.00
U016	e. 破伤风	0.06	0.04	0.01	0.01	0.00	0.00	0.00	0.01	0.02	0.01	0.03	0.05	0.07	0.06	0.16	0.12	0.16	0.27	0.42	0.97	0.04	0.05
U017	6. 脑膜炎	0.28	1.62	0.38	0.24	0.16	0.09	0.09	0.12	0.12	0.18	0.20	0.17	0.36	0.19	0.33	0.51	0.62	0.62	0.70	2.34	0.23	0.25
U018	7. 乙型肝炎	2.71	0.13	0.02	0.00	0.03	0.03	0.06	0.36	0.72	1.06	1.82	2.70	5.22	3.96	6.64	7.61	9.16	10.61	11.70	17.80	1.82	2.28
U019	丙型肝炎	0.16	0.00	0.00	0.00	0.00	0.00	0.00	0.01	0.01	0.03	0.08	0.15	0.21	0.15	0.49	0.53	0.58	0.78	1.12	1.43	0.10	0.13
U020	8. 疟疾	0.00	0.00	0.00	0.00	0.00	0.00	0.00	0.00	0.02	0.00	0.01	0.01	0.01	0.00	0.01	0.00	0.00	0.02	0.00	0.00	0.00	0.00
U021	9. 热带病	0.06	0.00	0.01	0.00	0.00	0.00	0.00	0.00	0.00	0.00	0.04	0.02	0.02	0.02	0.03	0.08	0.19	0.44	0.24	0.77	1.10	0.04
U022	a. 锥虫病	0.00	0.00	0.00	0.00	0.00	0.00	0.00	0.00	0.00	0.00	0.00	0.00	0.00	0.00	0.00	0.00	0.00	0.00	0.00	0.00	0.00	0.00
U023	b. 南美锥虫病	0.00	0.00	0.01	0.00	0.00	0.00	0.00	0.00	0.00	0.00	0.01	0.00	0.00	0.00	0.00	0.00	0.02	0.02	0.00	0.00	0.00	0.00
U024	c. 血吸虫病	0.06	0.00	0.00	0.00	0.00	0.00	0.00	0.00	0.00	0.00	0.00	0.03	0.02	0.02	0.03	0.08	0.19	0.42	0.22	0.77	1.10	0.03
U025	d. 利什曼病	0.00	0.00	0.00	0.00	0.00	0.00	0.00	0.00	0.00	0.00	0.00	0.00	0.00	0.00	0.00	0.00	0.00	0.00	0.00	0.00	0.00	0.00
U026	e. 淋巴性丝虫病	0.00	0.00	0.00	0.00	0.00	0.00	0.00	0.00	0.00	0.00	0.00	0.00	0.00	0.00	0.00	0.00	0.00	0.00	0.00	0.00	0.00	0.00
U027	f. 盘尾丝虫病	0.00	0.00	0.00	0.00	0.00	0.00	0.00	0.00	0.00	0.00	0.00	0.00	0.00	0.00	0.00	0.00	0.00	0.00	0.00	0.00	0.00	0.00
U028	10. 麻风病	0.01	0.00	0.00	0.00	0.00	0.00	0.00	0.00	0.00	0.00	0.00	0.01	0.00	0.00	0.00	0.00	0.03	0.00	0.09	0.07	0.45	0.00
U029	11. 登革热	0.00	0.00	0.00	0.00	0.00	0.00	0.00	0.00	0.00	0.00	0.00	0.00	0.00	0.00	0.00	0.00	0.00	0.00	0.00	0.00	0.00	0.00
U030	12. 流行性乙型脑炎	0.01	0.00	0.00	0.00	0.00	0.00	0.00	0.00	0.00	0.00	0.00	0.00	0.00	0.02	0.04	0.06	0.02	0.02	0.00	0.00	0.00	0.01
U031	13. 沙眼	0.00	0.00	0.00	0.00	0.00	0.00	0.00	0.00	0.00	0.00	0.00	0.00	0.00	0.00	0.00	0.00	0.00	0.00	0.00	0.00	0.00	0.00
U032	14. 肠线虫感染	0.00	0.00	0.01	0.00	0.01	0.00	0.00	0.00	0.00	0.00	0.00	0.00	0.00	0.00	0.00	0.00	0.00	0.02	0.00	0.00	0.00	0.00

续表

疾病 编码	疾病名称	合计	0岁~	1岁~	5岁~	10岁~	15岁~	20岁~	25岁~	30岁~	35岁~	40岁~	45岁~	50岁~	55岁~	60岁~	65岁~	70岁~	75岁~	80岁~	85岁~	标化率 (2000)	标化率 (2010)
U033	a. 蛔虫病	0.00	0.00	0.01	0.00	0.00	0.00	0.00	0.00	0.00	0.00	0.00	0.00	0.00	0.00	0.00	0.00	0.00	0.00	0.00	0.00	0.00	0.00
U034	b. 鞭虫病	0.00	0.00	0.00	0.00	0.00	0.00	0.00	0.00	0.00	0.00	0.00	0.00	0.00	0.00	0.00	0.00	0.00	0.00	0.00	0.00	0.00	0.00
U035	c. 钩虫病	0.00	0.00	0.00	0.00	0.00	0.00	0.00	0.00	0.00	0.00	0.00	0.00	0.00	0.00	0.00	0.00	0.00	0.00	0.00	0.00	0.00	0.00
U036	d. 其他	0.00	0.00	0.00	0.00	0.00	0.00	0.00	0.00	0.00	0.00	0.00	0.00	0.00	0.00	0.00	0.00	0.00	0.00	0.00	0.00	0.00	0.00
U037	其他传染病	1.21	4.93	0.98	0.40	0.22	0.24	0.14	0.30	0.38	1.02	0.75	1.05	1.67	3.75	1.94	2.47	3.55	4.67	9.21	20.59	0.82	0.98
U038	B. 呼吸系统感染	10.57	22.27	2.63	0.85	0.54	0.39	0.36	0.65	1.02	0.75	1.02	1.65	3.68	3.27	7.26	13.33	26.04	48.61	128.67	480.24	5.42	7.61
U039	1. 下呼吸道感染	10.38	22.05	2.47	0.84	0.50	0.39	0.35	0.65	1.00	0.75	1.02	1.65	3.68	3.21	7.20	13.18	25.69	48.08	126.45	469.72	5.32	7.48
U040	2. 上呼吸道感染	0.18	0.22	0.16	0.02	0.03	0.00	0.01	0.00	0.02	0.00	0.03	0.02	0.07	0.05	0.06	0.13	0.35	0.53	2.18	10.20	0.09	0.13
U041	3. 中耳炎	0.01	0.00	0.00	0.00	0.00	0.00	0.00	0.00	0.00	0.01	0.00	0.00	0.00	0.01	0.00	0.01	0.00	0.00	0.04	0.32	0.00	0.00
U042	C. 妊娠、分娩和产褥期并发症	0.07	0.00	0.00	0.00	0.00	0.05	0.10	0.27	0.36	0.22	0.08	0.01	0.00	0.00	0.00	0.00	0.00	0.00	0.00	0.00	0.10	0.09
U043	1. 孕产妇出血	0.02	0.00	0.00	0.00	0.00	0.01	0.03	0.10	0.08	0.10	0.01	0.00	0.00	0.00	0.00	0.00	0.00	0.00	0.00	0.00	0.03	0.03
U044	2. 产妇产血症	0.00	0.00	0.00	0.00	0.00	0.00	0.00	0.01	0.00	0.00	0.00	0.00	0.00	0.00	0.00	0.00	0.00	0.00	0.00	0.00	0.00	0.00
U045	3. 妊娠高血压综合征	0.01	0.00	0.00	0.00	0.00	0.00	0.00	0.00	0.01	0.02	0.03	0.00	0.00	0.00	0.00	0.00	0.00	0.00	0.00	0.00	0.01	0.01
U046	4. 梗阻性分娩	0.00	0.00	0.00	0.00	0.00	0.00	0.01	0.01	0.01	0.00	0.00	0.00	0.00	0.00	0.00	0.00	0.00	0.00	0.00	0.00	0.00	0.00
U047	5. 流产	0.01	0.00	0.00	0.00	0.00	0.00	0.01	0.06	0.03	0.03	0.01	0.00	0.00	0.00	0.00	0.00	0.00	0.00	0.00	0.00	0.01	0.01
U048	其他	0.03	0.00	0.00	0.00	0.00	0.04	0.05	0.09	0.21	0.05	0.02	0.01	0.00	0.00	0.00	0.00	0.00	0.00	0.00	0.00	0.04	0.04
U049	D. 起源于围生期的情况	1.58	123.45	0.00	0.00	0.00	0.00	0.00	0.00	0.00	0.00	0.00	0.00	0.00	0.00	0.00	0.00	0.00	0.00	0.00	0.00	1.37	1.28
U050	1. 出生低体重	0.39	30.44	0.00	0.00	0.00	0.00	0.00	0.00	0.00	0.00	0.00	0.00	0.00	0.00	0.00	0.00	0.00	0.00	0.00	0.00	0.34	0.31
U051	2. 出生产伤和窒息	0.86	67.07	0.00	0.00	0.00	0.00	0.00	0.00	0.00	0.00	0.00	0.00	0.00	0.00	0.00	0.00	0.00	0.00	0.00	0.00	0.74	0.69
U052	其他	0.33	25.94	0.00	0.00	0.00	0.00	0.00	0.00	0.00	0.00	0.00	0.00	0.00	0.00	0.00	0.00	0.00	0.00	0.00	0.00	0.29	0.27
U053	E. 营养缺乏	1.85	0.87	0.05	0.05	0.03	0.09	0.05	0.06	0.09	0.11	0.18	0.15	0.50	0.26	0.72	0.94	3.22	5.92	21.50	122.69	0.84	1.29
U054	1. 蛋白质 - 能量营养不良	1.23	0.44	0.03	0.04	0.02	0.07	0.04	0.02	0.05	0.06	0.05	0.06	0.26	0.14	0.31	0.51	1.65	3.56	13.25	90.28	0.54	0.85
U055	2. 碘缺乏	0.00	0.00	0.00	0.00	0.00	0.00	0.00	0.00	0.00	0.00	0.00	0.00	0.00	0.00	0.00	0.00	0.00	0.00	0.00	0.00	0.00	0.00
U056	3. 维生素 A 缺乏病	0.00	0.00	0.00	0.00	0.00	0.00	0.00	0.00	0.00	0.00	0.00	0.00	0.00	0.00	0.00	0.00	0.00	0.00	0.00	0.00	0.00	0.00
U057	4. 缺铁性贫血	0.21	0.17	0.01	0.00	0.01	0.01	0.01	0.02	0.02	0.03	0.05	0.06	0.16	0.09	0.28	0.22	0.72	1.05	3.30	6.30	0.12	0.16
U058	其他营养病症	0.40	0.26	0.01	0.01	0.00	0.01	0.01	0.02	0.02	0.02	0.08	0.03	0.07	0.03	0.13	0.18	0.84	1.27	4.95	26.04	0.18	0.28
U059	II. 慢性非传染性疾病	609.09	80.43	12.08	7.01	10.34	12.48	10.98	25.32	48.02	60.42	94.78	179.80	459.62	431.39	950.47	1562.77	2393.25	3598.18	6543.59	14841.04	336.45	455.99
U060	A. 恶性肿瘤	158.61	4.59	3.52	2.67	4.06	4.37	3.62	9.68	19.01	24.66	39.87	78.67	205.44	189.84	401.83	579.30	730.12	845.08	1042.90	1302.17	98.51	125.96
U061	1. 唇、口腔和咽恶性肿瘤	3.04	0.00	0.02	0.02	0.00	0.10	0.11	0.28	0.57	0.90	1.32	2.68	5.78	4.66	7.99	10.12	11.45	12.08	12.93	18.32	2.00	2.52
U062	2. 食道癌	13.06	0.00	0.00	0.00	0.00	0.01	0.01	0.05	0.10	0.21	0.90	2.55	10.73	13.27	32.14	51.70	71.80	85.14	107.30	135.42	7.53	9.93
U063	3. 胃癌	20.40	0.00	0.00	0.00	0.00	0.08	0.11	0.73	1.39	1.86	2.79	6.41	19.44	20.48	48.09	78.19	106.19	128.52	161.41	198.62	12.08	15.72
U064	4. 结肠直肠癌	10.37	0.00	0.01	0.00	0.03	0.12	0.17	0.49	1.00	1.50	2.55	4.56	10.91	10.89	23.45	33.46	47.07	62.34	86.54	119.18	6.18	8.08
U065	5. 肝癌	26.13	0.57	0.15	0.06	0.08	0.20	0.42	1.55	4.72	7.15	11.86	21.37	49.13	39.24	73.64	89.80	99.32	103.43	116.33	144.97	17.12	21.60

续表

疾病 编码	疾病名称	合计	0岁~1岁	5岁~10岁	15岁~20岁	25岁~30岁	35岁~40岁	45岁~50岁	55岁~60岁	65岁~70岁	75岁~80岁	85岁~	标化率 (2000)	标化率 (2010)									
U066	6. 腮腺癌	4.99	0.00	0.00	0.02	0.12	0.36	0.50	0.89	2.13	5.81	5.96	13.46	19.52	24.90	27.79	33.80	38.13	3.03	3.91			
U067	7. 肺癌	45.14	0.04	0.01	0.04	0.16	0.20	0.97	1.99	2.90	6.33	15.23	48.09	50.89	119.64	181.87	231.15	266.06	320.93	379.44	26.96	35.02	
U068	8. 皮肤癌	0.78	0.00	0.01	0.03	0.00	0.05	0.06	0.09	0.17	0.15	0.17	0.30	0.59	0.70	1.82	2.69	4.38	7.62	19.29	0.45	0.60	
U069	9. 乳腺癌	3.50	0.00	0.00	0.00	0.03	0.31	1.14	1.80	2.56	4.57	9.30	6.64	9.65	9.31	8.32	7.52	10.08	12.67	2.47	3.05		
U070	10. 子宫颈癌	2.93	0.00	0.00	0.00	0.01	0.06	0.19	0.64	1.06	1.53	3.30	7.47	4.99	6.90	9.26	8.83	11.74	12.92	1.99	2.48		
U071	11. 子宫体癌	1.11	0.00	0.00	0.00	0.00	0.08	0.21	0.24	0.50	0.92	2.58	1.81	3.01	3.56	4.20	3.83	4.92	5.98	0.73	0.92		
U072	12. 卵巢癌	1.07	0.04	0.00	0.01	0.03	0.05	0.11	0.21	0.23	0.51	1.07	2.87	1.82	2.84	3.70	3.80	3.27	3.30	3.18	0.73	0.91	
U073	13. 前列腺癌	1.44	0.00	0.00	0.00	0.02	0.00	0.01	0.01	0.02	0.05	0.26	0.41	1.71	3.42	6.82	11.92	21.61	34.29	0.74	1.03		
U074	14. 膀胱癌	1.79	0.00	0.02	0.00	0.01	0.00	0.03	0.01	0.07	0.11	0.25	0.75	2.79	5.01	9.07	13.37	21.99	35.27	0.96	1.31		
U075	15. 淋巴瘤与多发性骨髓瘤	3.14	0.35	0.21	0.26	0.47	0.38	0.30	0.66	0.98	1.05	1.97	4.38	4.03	7.86	11.55	13.61	14.37	14.65	16.82	2.13	2.59	
U076	16. 白血病	3.65	1.97	1.51	1.17	1.84	1.72	1.05	1.90	2.25	1.76	1.77	2.42	5.39	7.48	10.31	11.92	13.04	12.47	12.67	2.92	3.23	
U077	其他	16.08	1.62	1.55	1.13	1.55	1.46	1.03	2.10	3.25	3.63	5.00	8.89	21.97	19.24	40.11	56.72	68.99	78.40	115.03	10.49	13.05	
U078	B. 其他肿瘤	1.33	0.35	0.28	0.12	0.14	0.10	0.11	0.23	0.34	0.36	0.38	0.80	1.76	1.83	2.74	4.05	5.38	6.30	8.15	12.15	0.87	1.08
U079	C. 糖尿病	14.58	0.00	0.04	0.05	0.07	0.18	0.20	0.49	0.87	1.10	2.03	4.29	11.70	12.42	27.55	48.68	73.72	94.51	138.19	213.49	8.35	11.06
U080	D. 内分泌紊乱	1.77	3.10	0.63	0.32	0.41	0.46	0.24	0.48	0.63	0.50	0.60	0.78	1.46	1.34	2.45	3.61	5.06	7.36	14.62	40.07	1.16	1.42
U081	E. 神经系统和精神障碍疾病	10.65	3.97	2.03	1.67	2.32	2.27	1.44	2.06	2.64	2.39	2.61	3.45	5.68	4.25	8.78	13.42	25.51	43.45	112.79	425.94	6.17	8.11
U082	1. 单相精神抑郁	0.11	0.00	0.00	0.00	0.01	0.02	0.02	0.04	0.09	0.06	0.05	0.15	0.19	0.16	0.14	0.26	0.30	0.36	0.67	0.65	0.08	0.09
U083	2. 双相情感障碍	0.02	0.00	0.00	0.00	0.00	0.01	0.02	0.00	0.01	0.02	0.03	0.02	0.06	0.02	0.04	0.04	0.11	0.09	0.00	0.06	0.02	0.02
U084	3. 精神分裂症	0.41	0.00	0.00	0.01	0.02	0.03	0.04	0.23	0.39	0.37	0.36	0.44	0.65	0.51	0.86	1.05	1.20	1.11	1.23	1.88	0.32	0.37
U085	4. 癫痫症	0.72	0.44	0.35	0.27	0.47	0.39	0.45	0.95	0.95	0.79	0.73	0.85	1.15	0.67	0.84	0.82	1.00	0.80	1.30	1.36	0.70	0.71
U086	5. 酒精使用所致精神障碍	0.16	0.00	0.00	0.00	0.00	0.04	0.01	0.05	0.08	0.10	0.23	0.25	0.50	0.25	0.33	0.23	0.28	0.20	0.35	0.32	0.12	0.15
U087	6. 阿尔茨海默病和其他痴呆	6.05	0.04	0.07	0.01	0.03	0.04	0.03	0.08	0.08	0.11	0.17	0.21	0.59	0.74	2.37	5.05	13.38	27.79	84.75	360.28	2.68	4.14
U088	7. 帕金森病	0.73	0.00	0.00	0.00	0.01	0.01	0.00	0.01	0.02	0.03	0.09	0.34	0.36	1.16	2.13	4.10	5.85	8.40	12.86	0.40	0.54	
U089	8. 多发性硬化	0.01	0.00	0.00	0.00	0.00	0.02	0.00	0.01	0.02	0.01	0.00	0.01	0.02	0.00	0.00	0.00	0.02	0.00	0.00	0.01	0.01	
U090	9. 药物使用所致精神障碍	0.06	0.00	0.00	0.00	0.02	0.01	0.04	0.03	0.05	0.13	0.16	0.13	0.07	0.02	0.03	0.08	0.02	0.02	0.07	0.06	0.05	0.06
U091	10. 创伤后应激障碍	0.00	0.00	0.00	0.00	0.00	0.00	0.00	0.00	0.00	0.00	0.00	0.00	0.00	0.00	0.00	0.00	0.00	0.00	0.00	0.00	0.00	0.00
U092	11. 强迫症	0.00	0.00	0.00	0.00	0.00	0.00	0.00	0.00	0.00	0.00	0.00	0.00	0.00	0.00	0.00	0.00	0.00	0.00	0.00	0.00	0.00	0.00
U093	12. 惊恐障碍	0.00	0.00	0.00	0.00	0.00	0.00	0.00	0.00	0.00	0.00	0.00	0.00	0.00	0.00	0.00	0.00	0.00	0.00	0.00	0.00	0.00	0.00
U094	13. 失眠症	0.00	0.00	0.00	0.00	0.00	0.00	0.00	0.00	0.00	0.00	0.00	0.00	0.00	0.00	0.00	0.00	0.00	0.00	0.00	0.00	0.00	0.00
U095	14. 偏头痛	0.00	0.00	0.00	0.00	0.00	0.00	0.00	0.00	0.00	0.00	0.00	0.00	0.00	0.00	0.00	0.00	0.00	0.00	0.04	0.00	0.00	0.00
U096	15. 由于铅暴露引起的精神发育障碍	0.03	0.04	0.01	0.02	0.04	0.01	0.01	0.02	0.03	0.02	0.02	0.05	0.04	0.03	0.02	0.03	0.04	0.02	0.07	0.00	0.03	0.03
U097	其他	2.29	3.45	1.60	1.37	1.72	1.69	0.84	0.64	0.91	0.76	0.83	1.24	2.07	1.45	2.83	3.51	4.80	6.72	15.18	46.37	1.73	1.94
U098	F. 感官疾病	0.02	0.04	0.01	0.01	0.00	0.00	0.00	0.00	0.00	0.00	0.02	0.01	0.03	0.03	0.04	0.04	0.07	0.02	0.21	0.65	0.01	0.02

续表

疾病 编码	疾病名称	合计	0岁~	1岁~	5岁~	10岁~	15岁~	20岁~	25岁~	30岁~	35岁~	40岁~	45岁~	50岁~	55岁~	60岁~	65岁~	70岁~	75岁~	80岁~	85岁~	标化率 (2000)	标化率 (2010)
U099	1. 青光眼	0.00	0.00	0.00	0.00	0.00	0.00	0.00	0.00	0.00	0.00	0.00	0.00	0.00	0.00	0.00	0.00	0.00	0.00	0.00	0.00	0.00	0.00
U100	2. 白内障	0.00	0.00	0.00	0.00	0.00	0.00	0.00	0.00	0.00	0.00	0.00	0.00	0.00	0.00	0.00	0.00	0.00	0.00	0.00	0.00	0.00	0.00
U101	3. 与年龄有关的视觉障碍	0.00	0.00	0.00	0.00	0.00	0.00	0.00	0.00	0.00	0.00	0.00	0.00	0.00	0.00	0.00	0.00	0.00	0.00	0.00	0.00	0.00	0.00
U102	4. 成年开始的听力损失	0.00	0.00	0.00	0.00	0.00	0.00	0.00	0.00	0.00	0.00	0.00	0.00	0.00	0.00	0.00	0.00	0.00	0.00	0.00	0.00	0.00	0.00
U103	其他	0.02	0.04	0.01	0.01	0.00	0.00	0.00	0.00	0.00	0.00	0.00	0.02	0.01	0.03	0.03	0.03	0.05	0.02	0.21	0.39	0.01	0.02
U104	G. 心血管疾病	329.18	3.76	0.61	0.49	1.23	2.56	3.29	8.15	17.56	23.43	37.26	72.56	187.66	181.20	410.01	737.63	1224.92	2030.15	4024.96	9902.67	172.48	240.52
U105	1. 风湿性心脏病	3.96	0.00	0.00	0.00	0.00	0.09	0.06	0.17	0.34	0.39	0.68	1.21	2.96	2.51	6.22	9.00	15.03	21.49	42.44	113.27	2.15	2.95
U106	2. 高血压及并发症	24.59	0.00	0.00	0.00	0.03	0.04	0.09	0.27	0.45	0.90	1.52	2.85	8.31	7.68	20.35	40.42	81.67	148.97	347.18	979.96	11.96	17.39
U107	3. 缺血性心脏病	128.24	0.00	0.00	0.00	0.02	0.82	1.09	3.53	7.63	9.75	15.52	29.14	71.73	68.67	152.17	264.23	431.26	738.39	1561.01	4357.86	66.28	93.37
U108	4. 脑血管病	160.19	0.17	0.04	0.13	0.22	0.83	1.20	2.63	6.73	9.58	16.58	34.75	95.54	93.92	215.54	399.81	657.59	1061.60	1951.43	4086.82	85.10	117.49
U109	5. 炎性心脏病	1.32	1.14	0.24	0.18	0.36	0.18	0.19	0.29	0.48	0.52	0.53	0.82	1.41	1.37	2.15	2.92	3.94	5.01	9.45	25.59	0.88	1.08
U110	其他	10.32	2.23	0.30	0.16	0.58	0.54	0.66	1.23	1.88	2.22	2.25	3.58	7.30	6.74	12.82	19.91	33.09	51.24	107.66	326.83	5.80	7.81
U111	H. 主要呼吸系统疾病	67.10	1.83	0.47	0.22	0.19	0.28	0.32	0.55	1.24	1.38	2.83	5.48	17.00	18.29	55.41	115.37	243.81	449.82	988.93	2467.69	32.71	47.30
U112	1. 慢性阻塞性肺疾病	61.33	0.00	0.00	0.01	0.02	0.06	0.11	0.16	0.58	0.75	1.71	3.57	12.30	14.65	47.69	103.91	226.21	421.07	924.45	2285.64	29.55	42.99
U113	2. 哮喘	1.55	0.09	0.02	0.03	0.01	0.02	0.02	0.03	0.17	0.14	0.23	0.40	0.89	0.78	1.49	2.84	4.98	9.41	21.54	49.17	0.81	1.13
U114	其他	4.22	1.75	0.44	0.18	0.16	0.20	0.19	0.36	0.50	0.49	0.89	1.51	3.80	2.87	6.23	8.61	12.62	19.33	42.94	132.89	2.35	3.19
U115	I. 主要消化系统疾病	14.55	5.24	0.89	0.22	0.18	0.37	0.37	1.25	2.34	3.69	5.95	8.52	18.00	13.39	24.69	34.27	47.77	70.64	127.86	291.49	8.70	11.43
U116	1. 消化性溃疡	2.52	0.09	0.02	0.00	0.00	0.05	0.02	0.15	0.20	0.33	0.50	0.84	1.90	1.79	3.50	5.64	9.12	14.68	28.28	66.90	1.37	1.88
U117	2. 肝硬化	4.78	0.09	0.02	0.01	0.02	0.08	0.12	0.41	1.10	2.06	3.57	5.03	10.51	7.01	11.75	13.99	14.31	16.62	20.06	27.08	3.24	4.05
U118	3. 阑尾炎	0.09	0.00	0.08	0.00	0.00	0.00	0.02	0.01	0.04	0.03	0.01	0.05	0.03	0.09	0.04	0.13	0.17	0.28	0.44	1.26	0.06	0.07
U119	其他	7.16	5.07	0.77	0.22	0.16	0.21	0.22	0.65	0.99	1.30	1.83	2.62	5.50	4.55	9.30	14.48	24.05	38.87	78.18	195.82	4.03	5.42
U120	J. 主要泌尿生殖系统疾病	7.42	0.31	0.11	0.13	0.20	0.32	0.50	0.92	1.94	1.92	2.19	3.84	8.24	6.90	13.55	21.12	28.89	39.69	62.75	115.16	4.56	5.86
U121	1. 肾炎和肾病	6.86	0.26	0.11	0.13	0.20	0.30	0.45	0.92	1.83	1.87	2.12	3.72	7.98	6.63	13.08	19.94	27.13	36.53	55.62	95.74	4.27	5.45
U122	2. 前列腺增生	0.11	0.00	0.00	0.00	0.00	0.00	0.00	0.00	0.01	0.00	0.00	0.00	0.00	0.00	0.01	0.04	0.37	0.60	1.65	5.65	0.05	0.07
U123	其他	0.45	0.04	0.00	0.00	0.00	0.02	0.05	0.00	0.10	0.05	0.07	0.12	0.24	0.27	0.47	1.14	1.39	2.56	5.48	13.77	0.24	0.34
U124	K. 皮肤病	0.42	0.26	0.02	0.01	0.00	0.06	0.03	0.05	0.07	0.06	0.08	0.09	0.16	0.19	0.34	0.58	0.93	1.45	4.11	21.43	0.22	0.31
U125	L. 肌肉骨骼和结缔组织疾病	1.96	0.09	0.02	0.07	0.16	0.43	0.31	0.48	0.62	0.41	0.56	0.79	1.88	1.29	2.84	4.34	6.75	9.50	17.85	47.74	1.21	1.55
U126	1. 风湿性关节炎	0.72	0.00	0.00	0.00	0.00	0.00	0.01	0.02	0.02	0.02	0.06	0.13	0.37	0.41	0.97	2.04	3.22	4.14	8.05	20.20	0.38	0.52
U127	2. 骨关节炎	0.02	0.00	0.00	0.00	0.00	0.00	0.00	0.00	0.00	0.00	0.00	0.00	0.00	0.00	0.01	0.00	0.04	0.22	0.25	0.78	0.01	0.01
U128	3. 痛风	0.15	0.00	0.00	0.00	0.00	0.00	0.00	0.00	0.02	0.02	0.03	0.05	0.13	0.11	0.20	0.30	0.55	0.85	1.62	4.35	0.08	0.11
U129	4. 腰痛	0.05	0.00	0.00	0.00	0.00	0.00	0.01	0.02	0.02	0.01	0.02	0.03	0.06	0.03	0.12	0.10	0.18	0.18	0.25	0.97	0.03	0.04
U130	其他	1.02	0.09	0.02	0.07	0.16	0.43	0.30	0.43	0.55	0.36	0.45	0.56	1.31	0.73	1.53	1.87	2.73	4.09	7.62	21.37	0.70	0.85
U131	M. 先天异常	1.48	56.85	3.45	1.03	1.38	1.08	0.56	1.00	0.78	0.49	0.39	0.53	0.60	0.39	0.21	0.30	0.26	0.18	0.14	0.19	1.48	1.36

续表

疾病 编码	疾病名称	合计	0岁~1岁	5岁~10岁	15岁~20岁	25岁~30岁	35岁~40岁	45岁~50岁	55岁~60岁	65岁~70岁	75岁~80岁	85岁~	标化率 (2000)	标化率 (2010)
U132	1. 腹壁缺损	0.00	0.17	0.00	0.00	0.00	0.00	0.00	0.00	0.00	0.00	0.00	0.00	0.00
U133	2. 无脑畸形	0.00	0.04	0.00	0.00	0.00	0.00	0.00	0.00	0.00	0.00	0.00	0.00	0.00
U134	3. 肛门直肠闭锁	0.01	0.87	0.00	0.00	0.00	0.00	0.00	0.00	0.00	0.00	0.00	0.01	0.01
U135	4. 唇裂	0.00	0.09	0.01	0.00	0.00	0.00	0.00	0.00	0.00	0.00	0.00	0.00	0.00
U136	5. 腭裂	0.01	0.57	0.01	0.00	0.00	0.00	0.00	0.00	0.00	0.00	0.00	0.01	0.01
U137	6. 食管闭锁	0.01	0.66	0.00	0.00	0.00	0.00	0.00	0.01	0.03	0.00	0.00	0.01	0.01
U138	7. 肾发育不全	0.01	0.17	0.00	0.02	0.00	0.00	0.00	0.02	0.01	0.00	0.00	0.01	0.01
U139	8. 唐氏综合征	0.02	0.48	0.08	0.01	0.02	0.00	0.00	0.03	0.00	0.00	0.00	0.02	0.02
U140	9. 先天性心脏病异常	1.09	37.82	2.80	0.74	1.06	0.90	0.42	0.86	0.69	0.44	0.34	0.46	0.48
U141	10. 脊柱裂	0.00	0.04	0.00	0.00	0.01	0.01	0.01	0.00	0.00	0.00	0.00	0.00	0.00
U142	其他	0.33	15.85	0.52	0.27	0.28	0.14	0.13	0.11	0.09	0.05	0.04	0.06	0.07
U143	N. 口腔疾病	0.01	0.04	0.00	0.00	0.00	0.00	0.00	0.00	0.00	0.02	0.01	0.00	0.01
U144	1. 龋齿	0.00	0.00	0.00	0.00	0.00	0.00	0.00	0.00	0.00	0.00	0.00	0.00	0.00
U145	2. 牙周病	0.00	0.00	0.00	0.00	0.00	0.00	0.00	0.00	0.00	0.00	0.00	0.00	0.00
U146	3. 无牙症	0.00	0.00	0.00	0.00	0.00	0.00	0.00	0.00	0.00	0.00	0.00	0.00	0.00
U147	其他	0.01	0.04	0.00	0.00	0.00	0.00	0.00	0.00	0.02	0.01	0.00	0.01	0.01
U148	III. 伤害	51.48	24.54	16.75	7.33	11.77	15.36	13.79	26.61	37.02	30.05	31.48	43.87	79.42
U149	A. 意外伤害	43.30	24.06	16.38	6.99	10.34	12.40	10.89	21.69	30.60	25.30	26.53	37.36	66.81
U150	1. 道路交通事故	16.63	2.14	4.74	2.29	3.01	5.79	5.65	11.39	15.87	12.77	12.81	18.06	31.52
U151	2. 意外中毒	3.28	0.57	0.77	0.36	0.68	0.96	1.12	2.16	2.88	2.58	2.69	3.55	6.08
U152	3. 意外跌落	12.27	1.48	1.81	0.87	0.90	1.31	1.13	2.63	3.96	3.44	4.33	6.73	12.88
U153	4. 火灾	0.71	0.09	0.25	0.14	0.18	0.10	0.11	0.16	0.35	0.21	0.25	0.40	0.87
U154	5. 溺水	3.69	0.87	6.31	2.70	4.56	3.00	1.52	2.05	2.57	1.89	1.63	2.38	4.13
U155	其他	6.73	18.91	2.50	0.64	1.00	1.24	1.36	3.30	4.97	4.41	4.83	6.24	11.33
U156	B. 故意伤害	7.65	0.35	0.20	0.20	1.25	2.72	2.68	4.63	5.79	4.25	4.51	5.99	11.37
U157	1. 自杀及后遗症	7.20	0.00	0.00	0.04	1.07	2.33	2.43	4.10	4.97	3.64	3.97	5.46	10.65
U158	2. 他杀及后遗症	0.42	0.35	0.20	0.16	0.18	0.38	0.24	0.49	0.72	0.52	0.43	0.48	0.68
U159	3. 战争	0.00	0.00	0.00	0.00	0.00	0.00	0.00	0.01	0.00	0.00	0.00	0.00	0.00
U160	其他	0.03	0.00	0.00	0.00	0.00	0.01	0.02	0.10	0.02	0.10	0.09	0.11	0.06

续表

疾病 编码	疾病名称	合计	0岁~ 1岁	5岁~ 10岁	15岁~ 20岁	25岁~ 30岁	35岁~ 40岁	45岁~ 50岁	55岁~ 60岁	65岁~ 70岁	75岁~ 80岁	85岁~ 90岁	标化率 (2000)	标化率 (2010)
U033	a. 蛔虫病	0.00	0.00	0.00	0.00	0.00	0.00	0.00	0.00	0.00	0.00	0.00	0.00	0.00
U034	b. 鞭虫病	0.00	0.00	0.00	0.00	0.00	0.00	0.00	0.00	0.00	0.00	0.00	0.00	0.00
U035	c. 钩虫病	0.00	0.00	0.00	0.00	0.00	0.00	0.00	0.00	0.00	0.00	0.00	0.00	0.00
U036	d. 其他	0.00	0.00	0.00	0.00	0.00	0.00	0.00	0.00	0.00	0.00	0.00	0.00	0.00
U037	其他传染病	1.41	5.45	1.20	0.57	0.23	0.21	0.21	0.21	0.35	0.47	1.34	2.83	4.22
U038	B. 呼吸道感染	11.05	22.67	2.47	0.90	0.57	0.45	0.43	0.42	0.82	1.17	1.03	18.10	33.23
U039	1. 下呼吸道感染	10.86	22.27	2.29	0.87	0.53	0.45	0.42	0.42	0.82	1.15	1.03	17.92	32.84
U040	2. 上呼吸道感染	0.18	0.40	0.18	0.03	0.04	0.00	0.01	0.00	0.02	0.00	0.05	0.16	0.39
U041	3. 中耳炎	0.00	0.00	0.00	0.00	0.00	0.00	0.00	0.00	0.00	0.00	0.00	0.03	0.00
U042	C. 妊娠、分娩和产褥期并发症	0.00	0.00	0.00	0.00	0.00	0.00	0.00	0.00	0.00	0.00	0.00	0.00	0.00
U043	1. 孕产妇出血	0.00	0.00	0.00	0.00	0.00	0.00	0.00	0.00	0.00	0.00	0.00	0.00	0.00
U044	2. 产妇产血症	0.00	0.00	0.00	0.00	0.00	0.00	0.00	0.00	0.00	0.00	0.00	0.00	0.00
U045	3. 妊娠高血压综合征	0.00	0.00	0.00	0.00	0.00	0.00	0.00	0.00	0.00	0.00	0.00	0.00	0.00
U046	4. 梗阻性分娩	0.00	0.00	0.00	0.00	0.00	0.00	0.00	0.00	0.00	0.00	0.00	0.00	0.00
U047	5. 流产	0.00	0.00	0.00	0.00	0.00	0.00	0.00	0.00	0.00	0.00	0.00	0.00	0.00
U048	其他	0.00	0.00	0.00	0.00	0.00	0.00	0.00	0.00	0.00	0.00	0.00	0.00	0.00
U049	D. 起源于围生期的情况	1.91	139.36	0.00	0.00	0.00	0.00	0.00	0.00	0.00	0.00	0.00	0.00	0.00
U050	1. 出生低体重	0.48	34.76	0.00	0.00	0.00	0.00	0.00	0.00	0.00	0.00	0.00	0.00	0.00
U051	2. 出生产伤和窒息	1.04	76.09	0.00	0.00	0.00	0.00	0.00	0.00	0.00	0.00	0.00	0.00	0.00
U052	其他	0.39	28.51	0.00	0.00	0.00	0.00	0.00	0.00	0.00	0.00	0.00	0.00	0.00
U053	E. 营养缺乏	1.48	1.04	0.08	0.03	0.04	0.02	0.04	0.02	0.03	0.06	0.08	1.06	3.87
U054	1. 蛋白质-能量营养不良	0.95	0.48	0.04	0.02	0.04	0.09	0.04	0.03	0.06	0.08	0.20	0.65	2.00
U055	2. 碘缺乏	0.00	0.00	0.00	0.00	0.00	0.00	0.00	0.00	0.00	0.00	0.00	0.00	0.00
U056	3. 维生素A缺乏病	0.00	0.00	0.00	0.00	0.00	0.00	0.00	0.00	0.00	0.00	0.00	0.00	0.00
U057	4. 缺铁性贫血	0.19	0.24	0.02	0.00	0.00	0.00	0.00	0.03	0.00	0.03	0.05	0.16	0.88
U058	其他营养病症	0.34	0.32	0.02	0.00	0.00	0.00	0.00	0.05	0.04	0.03	0.06	0.26	0.98
U059	II. 慢性非传染性疾病	687.07	85.62	13.21	7.82	11.67	14.74	14.42	31.94	63.66	83.03	131.77	1.06	3.87
U060	A. 恶性肿瘤	202.86	4.73	3.93	3.08	4.70	5.24	4.43	11.19	23.01	29.72	49.43	791.98	976.35
U061	1. 唇、口腔和咽恶性肿瘤	4.45	0.00	0.04	0.03	0.00	0.13	0.11	0.42	0.83	1.27	1.97	15.69	16.84
U062	2. 食道癌	19.09	0.00	0.00	0.00	0.02	0.01	0.06	0.14	0.32	0.50	0.36	82.06	107.17
U063	3. 胃癌	27.78	0.00	0.00	0.00	0.08	0.16	0.61	1.42	1.99	3.33	8.48	115.87	153.55
U064	4. 结肠直肠癌	12.20	0.00	0.02	0.00	0.04	0.13	0.20	0.56	1.17	1.75	3.02	41.44	57.95
U065	5. 肝癌	37.82	0.56	0.14	0.07	0.10	0.21	0.67	2.41	7.85	12.22	20.47	131.67	134.43

续表

疾病 编码	疾病名称	合计	0岁~1岁	5岁~10岁	15岁~20岁	25岁~30岁	35岁~40岁	45岁~50岁	50岁~55岁	55岁~60岁	60岁~65岁	70岁~75岁	75岁~80岁	85岁~	标化率 (2000)	标化率 (2010)		
U066	6. 胰腺癌	5.77	0.00	0.00	0.03	0.16	0.47	1.09	2.90	7.51	16.23	23.03	29.26	32.76	46.86	3.69	4.77	
U067	7. 肺癌	62.11	0.00	0.08	0.25	1.24	2.67	3.74	7.99	20.30	66.35	174.37	333.30	389.24	568.10	38.92	50.66	
U068	8. 皮肤癌	0.82	0.00	0.05	0.08	0.11	0.28	0.15	0.27	0.75	1.23	2.26	2.88	6.04	7.72	19.91	0.53	
U069	9. 乳腺癌	0.13	0.00	0.00	0.00	0.02	0.04	0.09	0.17	0.09	0.35	0.34	0.32	0.51	1.20	0.09	0.11	
U070	10. 子宫颈癌	0.00	0.00	0.00	0.00	0.00	0.00	0.00	0.00	0.00	0.00	0.00	0.00	0.00	0.00	0.00	0.00	
U071	11. 子宫体癌	0.00	0.00	0.00	0.00	0.00	0.00	0.00	0.00	0.00	0.00	0.00	0.00	0.00	0.00	0.00	0.00	
U072	12. 卵巢癌	0.00	0.00	0.00	0.00	0.00	0.00	0.00	0.00	0.00	0.00	0.00	0.00	0.00	0.00	0.00	0.00	
U073	13. 前列腺癌	2.84	0.00	0.00	0.04	0.00	0.02	0.03	0.09	0.51	3.37	6.82	13.64	25.08	48.95	1.59	2.26	
U074	14. 膀胱癌	2.78	0.00	0.04	0.00	0.02	0.00	0.12	0.40	1.21	4.52	7.94	14.31	22.32	38.60	1.62	2.24	
U075	15. 淋巴瘤与多发性骨髓瘤	3.83	0.32	0.24	0.41	0.51	0.86	1.20	2.47	5.39	10.05	14.65	16.60	18.44	19.50	21.97	2.70	3.28
U076	16. 白血病	4.20	2.48	1.60	1.33	2.17	2.15	2.10	2.87	6.08	8.74	11.98	13.19	16.99	14.41	18.02	3.44	3.82
U077	其他	19.03	1.36	1.76	1.72	1.85	4.37	6.23	11.65	26.60	49.40	70.18	82.91	98.36	118.66	147.77	12.91	16.12
U078	B. 其他肿瘤	1.42	0.24	0.34	0.11	0.21	0.38	0.36	0.45	0.90	2.02	4.15	5.91	7.77	9.39	14.42	0.98	1.22
U079	C. 糖尿病	13.30	0.00	0.02	0.13	0.18	1.58	2.52	5.77	13.63	27.39	44.50	64.14	87.98	126.86	220.03	8.28	10.96
U080	D. 内分泌紊乱	1.78	3.76	0.63	0.38	0.41	0.51	0.29	0.94	1.47	2.41	4.38	5.27	7.77	17.75	41.36	1.26	1.54
U081	E. 神经系统和精神障碍疾病	10.44	4.16	2.31	1.90	2.81	3.07	1.94	4.70	7.57	10.72	15.12	28.55	48.76	121.53	412.26	7.04	9.07
U082	1. 单相精神抑郁	0.10	0.00	0.00	0.00	0.02	0.00	0.06	0.13	0.22	0.17	0.16	0.18	0.28	0.80	0.51	0.08	0.09
U083	2. 双相情感障碍	0.02	0.00	0.00	0.00	0.00	0.00	0.03	0.01	0.05	0.06	0.05	0.07	0.05	0.00	0.17	0.01	0.02
U084	3. 精神分裂症	0.41	0.00	0.02	0.00	0.04	0.34	0.50	0.51	0.73	0.85	1.17	1.23	0.84	0.80	2.23	0.33	0.38
U085	4. 癫痫症	0.88	0.48	0.34	0.31	0.49	1.15	0.97	1.10	1.48	1.06	0.99	1.48	0.98	1.91	2.23	0.84	0.87
U086	5. 酒精使用所致精神障碍	0.30	0.00	0.00	0.08	0.03	0.10	0.20	0.45	0.92	0.47	0.58	0.41	0.49	0.42	0.72	0.86	0.23
U087	6. 阿尔茨海默病和其他痴呆	5.15	0.08	0.10	0.02	0.04	0.16	0.09	0.23	0.81	2.81	5.78	14.73	30.23	87.78	342.92	2.78	4.24
U088	7. 帕金森病	0.80	0.00	0.00	0.00	0.02	0.00	0.03	0.05	0.13	0.40	2.10	4.61	6.97	11.06	15.96	0.47	0.64
U089	8. 多发性硬化	0.00	0.00	0.00	0.00	0.00	0.02	0.00	0.01	0.00	0.02	0.00	0.00	0.00	0.00	0.00	0.00	0.00
U090	9. 药物使用所致精神障碍	0.10	0.00	0.00	0.02	0.08	0.05	0.08	0.20	0.13	0.06	0.08	0.04	0.00	0.16	0.17	0.09	0.10
U091	10. 创伤后应激障碍	0.00	0.00	0.00	0.00	0.00	0.00	0.00	0.00	0.00	0.00	0.00	0.00	0.00	0.00	0.00	0.00	0.00
U092	11. 强迫症	0.00	0.00	0.00	0.00	0.00	0.00	0.00	0.00	0.00	0.00	0.00	0.00	0.00	0.00	0.00	0.00	0.00
U093	12. 惊恐障碍	0.00	0.00	0.00	0.00	0.00	0.00	0.00	0.00	0.00	0.00	0.00	0.00	0.00	0.00	0.00	0.00	0.00
U094	13. 失眠症	0.00	0.00	0.00	0.00	0.00	0.00	0.00	0.00	0.00	0.00	0.00	0.00	0.00	0.00	0.00	0.00	0.00
U095	14. 偏头痛	0.00	0.00	0.00	0.00	0.00	0.00	0.00	0.00	0.00	0.00	0.00	0.00	0.00	0.00	0.00	0.00	0.00
U096	15. 由于铅暴露引起的精神发育障碍	0.03	0.00	0.00	0.01	0.00	0.04	0.02	0.04	0.05	0.02	0.05	0.07	0.00	0.08	0.00	0.03	0.03
U097	其他	2.58	3.60	1.88	1.54	2.15	1.19	0.94	1.15	1.71	3.48	4.12	5.49	8.38	17.35	44.62	2.13	2.36
U098	F. 感官疾病	0.03	0.00	0.02	0.00	0.00	0.00	0.03	0.01	0.05	0.06	0.05	0.11	0.00	0.24	0.69	0.02	0.02

续表

疾病 编码	疾病名称	年龄组											标化率 (2000)	标化率 (2010)											
		合计	0岁~1岁	1岁~5岁	5岁~10岁	10岁~15岁	15岁~20岁	20岁~25岁	25岁~30岁	30岁~35岁	35岁~40岁	40岁~45岁			45岁~50岁	50岁~55岁	55岁~60岁	60岁~65岁	65岁~70岁	70岁~75岁	75岁~80岁	80岁~85岁	85岁~		
U099	1. 青光眼	0.00	0.00	0.00	0.00	0.00	0.00	0.00	0.00	0.00	0.00	0.00	0.00	0.00	0.00	0.00	0.00	0.00	0.00	0.00	0.00	0.00	0.00	0.00	0.00
U100	2. 白内障	0.00	0.00	0.00	0.00	0.00	0.00	0.00	0.00	0.00	0.00	0.00	0.00	0.00	0.00	0.00	0.00	0.00	0.00	0.00	0.00	0.00	0.00	0.00	0.00
U101	3. 与年龄有关的视觉障碍	0.00	0.00	0.00	0.00	0.00	0.00	0.00	0.00	0.00	0.00	0.00	0.00	0.00	0.00	0.00	0.00	0.00	0.00	0.00	0.00	0.00	0.00	0.00	0.00
U102	4. 成年开始的听力损失	0.00	0.00	0.00	0.00	0.00	0.00	0.00	0.00	0.00	0.00	0.00	0.00	0.00	0.00	0.00	0.00	0.00	0.00	0.00	0.00	0.00	0.00	0.00	0.00
U103	其他	0.02	0.00	0.02	0.00	0.00	0.00	0.00	0.00	0.00	0.00	0.00	0.00	0.00	0.00	0.00	0.00	0.00	0.00	0.00	0.00	0.00	0.00	0.00	0.00
U104	G. 心血管病	349.66	3.84	0.69	1.37	3.26	4.73	11.91	26.08	36.19	56.78	107.40	258.62	248.98	537.88	920.30	1434.34	2349.22	4547.91	10617.98	208.31	287.19	208.31	287.19	287.19
U105	1. 风湿性心脏病	3.33	0.00	0.00	0.00	0.00	0.00	0.13	0.04	0.16	0.32	0.46	0.50	1.12	2.86	2.17	5.68	8.51	13.08	19.61	42.34	107.96	2.01	2.76	2.01
U106	2. 高血压及并发症	23.98	0.00	0.00	0.00	0.00	0.00	0.00	0.00	0.00	0.00	0.00	0.00	0.00	0.00	0.00	25.76	48.16	93.50	168.98	380.98	1002.50	13.59	19.53	13.59
U107	3. 缺血性心脏病	132.59	0.00	0.00	0.00	0.00	0.00	5.34	11.53	15.15	24.34	44.95	103.12	96.81	200.94	326.54	485.63	829.96	1711.12	4540.68	78.93	109.61	78.93	109.61	78.93
U108	4. 脑血管病	176.06	0.24	0.06	0.20	0.27	1.09	1.65	3.96	10.06	14.86	25.27	50.54	128.40	127.25	284.27	505.02	795.16	1259.03	2273.48	4565.05	104.89	143.59	104.89	143.59
U109	5. 先天性心脏病	1.61	1.20	0.28	0.15	0.37	0.19	0.25	0.39	0.63	0.80	0.85	1.08	2.11	1.99	3.23	3.86	4.64	6.32	11.06	29.35	1.15	1.42	1.15	1.42
U110	其他	11.49	2.08	0.34	0.25	0.64	0.62	0.97	1.64	2.81	3.44	3.47	5.45	10.66	9.89	17.06	26.63	39.42	61.40	122.80	358.02	7.36	9.78	7.36	9.78
U111	H. 主要呼吸系统疾病	76.77	1.52	0.59	0.18	0.21	0.36	0.47	0.83	1.54	1.82	3.95	8.00	24.02	26.38	78.08	160.92	321.38	599.45	1282.06	3054.01	43.06	61.92	43.06	61.92
U112	1. 慢性阻塞性肺疾病	69.60	0.00	0.00	0.02	0.02	0.08	0.14	0.24	0.77	0.97	2.23	4.95	16.63	20.97	66.16	144.12	297.16	560.89	1195.79	2818.70	38.65	55.91	38.65	55.91
U113	2. 哮喘	1.77	0.08	0.02	0.02	0.02	0.04	0.01	0.05	0.10	0.17	0.32	0.48	1.04	1.00	2.04	3.86	6.68	12.07	27.38	62.30	1.03	1.45	1.03	1.45
U114	其他	5.41	1.44	0.57	0.15	0.16	0.25	0.32	0.55	0.67	0.68	1.40	2.58	6.34	4.40	9.88	12.94	17.55	26.49	58.89	173.00	3.38	4.56	3.38	4.56
U115	I. 主要消化系统疾病	18.40	6.33	1.03	0.21	0.12	0.34	0.55	1.81	3.93	6.50	10.27	14.66	29.27	21.34	35.90	46.81	60.30	86.57	146.60	338.97	12.23	15.85	12.23	15.85
U116	1. 消化性溃疡	3.08	0.08	0.04	0.00	0.00	0.06	0.04	0.26	0.36	0.56	0.83	1.45	3.02	2.79	4.93	7.96	11.46	19.89	35.42	81.52	1.90	2.57	1.90	2.57
U117	2. 肝硬化	7.29	0.16	0.00	0.02	0.02	0.04	0.17	0.61	1.92	3.80	6.58	9.21	18.01	11.79	18.58	20.00	19.97	21.01	26.10	43.08	5.20	6.49	5.20	6.49
U118	3. 阑尾炎	0.10	0.00	0.08	0.00	0.00	0.00	0.02	0.01	0.06	0.04	0.00	0.06	0.03	0.13	0.08	0.17	0.23	0.18	0.37	1.19	1.89	0.07	0.08	0.07
U119	其他	7.92	6.09	0.91	0.20	0.10	0.23	0.33	0.88	1.60	2.15	2.79	3.97	8.12	6.67	12.19	18.62	28.69	45.25	83.80	212.48	5.05	6.69	5.05	6.69
U120	J. 主要泌尿生殖系统疾病	8.73	0.40	0.06	0.15	0.21	0.38	0.68	1.06	2.35	2.56	2.93	4.63	10.08	8.85	16.19	24.43	33.86	48.34	84.28	178.33	5.70	7.41	5.70	7.41
U121	1. 肾炎和肾病	7.90	0.40	0.06	0.15	0.21	0.36	0.62	1.06	2.25	2.49	2.87	4.50	9.69	8.43	15.63	22.82	31.19	43.10	71.39	136.10	5.23	6.72	5.23	6.72
U122	2. 前列腺增生	0.21	0.00	0.00	0.00	0.00	0.00	0.00	0.00	0.00	0.00	0.00	0.00	0.00	0.00	0.00	0.00	0.00	0.00	0.00	0.00	0.00	0.00	0.00	0.00
U123	其他	0.63	0.00	0.00	0.00	0.00	0.02	0.07	0.00	0.08	0.08	0.06	0.13	0.35	0.42	0.54	1.53	1.93	3.98	9.15	27.29	0.37	0.52	0.37	0.52
U124	K. 皮肤病	0.38	0.40	0.02	0.02	0.00	0.02	0.03	0.08	0.04	0.08	0.10	0.15	0.20	0.23	0.40	0.57	1.16	1.83	4.46	19.22	0.23	0.32	0.23	0.32
U125	L. 肌肉骨骼和结缔组织疾病	1.65	0.08	0.02	0.10	0.08	0.26	0.22	0.19	0.22	0.28	0.47	0.64	1.59	1.04	2.52	3.79	6.43	10.11	17.59	50.29	1.04	1.39	1.04	1.39
U126	1. 风湿性关节炎	0.56	0.00	0.00	0.00	0.00	0.00	0.00	0.03	0.00	0.03	0.05	0.09	0.26	0.23	0.81	1.58	2.53	4.07	7.80	18.88	0.32	0.45	0.32	0.45
U127	2. 骨关节炎	0.02	0.00	0.00	0.00	0.00	0.00	0.00	0.00	0.00	0.00	0.00	0.01	0.00	0.00	0.00	0.00	0.00	0.00	0.00	0.00	0.00	0.00	0.00	0.00
U128	3. 痛风	0.24	0.00	0.00	0.00	0.00	0.00	0.00	0.00	0.00	0.00	0.00	0.00	0.00	0.00	0.00	0.00	0.00	0.00	0.00	0.00	0.00	0.00	0.00	0.00
U129	4. 腰痛	0.06	0.00	0.00	0.00	0.00	0.00	0.01	0.03	0.04	0.02	0.03	0.06	0.11	0.03	0.15	0.08	0.25	0.19	0.32	1.20	0.04	0.05	0.04	0.05
U130	其他	0.77	0.08	0.02	0.10	0.08	0.26	0.21	0.13	0.16	0.20	0.35	0.37	0.99	0.55	1.17	1.53	2.74	4.02	6.61	21.11	0.52	0.67	0.52	0.67
U131	M. 先天异常	1.63	60.15	3.55	1.08	1.46	1.04	0.71	1.11	0.91	0.53	0.37	0.55	0.59	0.47	0.12	0.29	0.18	0.19	0.24	0.17	1.56	1.44	1.56	1.44

续表

疾病 编码	疾病名称	合计	0岁~	1岁~	5岁~	10岁~	15岁~	20岁~	25岁~	30岁~	35岁~	40岁~	45岁~	50岁~	55岁~	60岁~	65岁~	70岁~	75岁~	80岁~	85岁~	标化率 (2000)	标化率 (2010)
U132	1. 腹壁缺损	0.00	0.16	0.00	0.00	0.00	0.00	0.00	0.00	0.00	0.00	0.00	0.00	0.00	0.00	0.00	0.00	0.00	0.00	0.00	0.00	0.00	0.00
U133	2. 无脑畸形	0.00	0.00	0.04	0.00	0.00	0.00	0.00	0.00	0.00	0.00	0.00	0.00	0.00	0.00	0.00	0.00	0.00	0.00	0.00	0.00	0.00	0.00
U134	3. 肛门直肠闭锁	0.02	1.12	0.00	0.00	0.00	0.00	0.00	0.00	0.00	0.00	0.00	0.00	0.00	0.00	0.00	0.00	0.00	0.00	0.00	0.00	0.01	0.01
U135	4. 唇裂	0.00	0.08	0.02	0.00	0.00	0.00	0.00	0.00	0.00	0.00	0.00	0.00	0.00	0.00	0.00	0.00	0.00	0.00	0.00	0.00	0.00	0.00
U136	5. 腭裂	0.01	0.56	0.00	0.00	0.00	0.00	0.00	0.00	0.00	0.00	0.00	0.00	0.00	0.00	0.00	0.00	0.00	0.00	0.00	0.00	0.01	0.01
U137	6. 食管闭锁	0.01	0.40	0.00	0.00	0.00	0.00	0.00	0.00	0.00	0.00	0.00	0.00	0.00	0.02	0.05	0.00	0.00	0.00	0.00	0.00	0.01	0.01
U138	7. 肾发育不全	0.01	0.16	0.00	0.03	0.00	0.00	0.00	0.00	0.00	0.00	0.00	0.00	0.00	0.02	0.02	0.00	0.04	0.00	0.00	0.00	0.01	0.01
U139	8. 唐氏综合征	0.02	0.72	0.06	0.02	0.04	0.04	0.00	0.03	0.00	0.00	0.00	0.00	0.00	0.04	0.00	0.00	0.00	0.05	0.00	0.00	0.02	0.02
U140	9. 先天性心脏病异常	1.17	39.49	2.88	0.69	1.07	0.81	0.53	0.95	0.81	0.45	0.32	0.48	0.48	0.28	0.08	0.16	0.04	0.09	0.08	0.00	1.14	1.05
U141	10. 脊柱裂	0.01	0.08	0.00	0.00	0.00	0.02	0.01	0.00	0.00	0.00	0.00	0.00	0.00	0.00	0.00	0.03	0.00	0.00	0.00	0.00	0.01	0.01
U142	其他	0.39	17.22	0.55	0.34	0.33	0.17	0.17	0.13	0.10	0.08	0.05	0.07	0.04	0.12	0.04	0.10	0.11	0.05	0.16	0.17	0.35	0.32
U143	N. 口腔疾病	0.02	0.00	0.00	0.00	0.00	0.00	0.00	0.00	0.00	0.03	0.01	0.00	0.00	0.03	0.04	0.10	0.04	0.09	0.16	0.17	0.01	0.02
U144	1. 龋齿	0.00	0.00	0.00	0.00	0.00	0.00	0.00	0.00	0.00	0.00	0.00	0.00	0.00	0.00	0.00	0.00	0.00	0.00	0.00	0.00	0.00	0.00
U145	2. 牙周病	0.00	0.00	0.00	0.00	0.00	0.00	0.00	0.00	0.00	0.00	0.00	0.00	0.00	0.00	0.00	0.03	0.00	0.00	0.00	0.00	0.00	0.00
U146	3. 无牙症	0.00	0.00	0.00	0.00	0.00	0.00	0.00	0.00	0.00	0.00	0.00	0.00	0.00	0.00	0.00	0.00	0.00	0.00	0.00	0.00	0.00	0.00
U147	其他	0.02	0.00	0.00	0.00	0.00	0.00	0.00	0.00	0.00	0.03	0.01	0.00	0.00	0.03	0.04	0.08	0.04	0.09	0.16	0.17	0.01	0.02
U148	III. 伤害	67.63	26.43	18.26	9.12	15.85	21.67	21.28	42.11	58.56	46.94	49.21	67.69	116.70	76.52	118.29	139.68	152.46	187.93	292.48	695.97	55.11	62.89
U149	A. 意外伤害	57.91	26.03	17.82	8.79	14.15	17.89	17.53	35.69	49.88	40.70	42.63	59.70	101.93	66.05	99.27	116.44	124.79	152.27	244.57	624.74	47.28	53.91
U150	1. 道路交通事故	24.04	2.32	4.62	2.67	4.04	8.37	9.17	18.57	25.33	20.19	19.52	27.67	45.69	31.43	48.18	57.03	53.90	51.52	48.87	69.00	20.55	22.82
U151	2. 意外中毒	4.68	0.40	0.73	0.36	0.74	1.23	1.50	3.32	4.45	4.08	4.37	5.95	9.42	6.31	8.30	8.84	9.78	10.44	14.41	22.83	3.92	4.44
U152	3. 意外跌落	14.41	1.52	1.89	1.03	1.19	1.75	1.75	4.67	6.78	5.78	7.47	11.52	21.31	13.36	22.35	28.01	35.20	55.50	124.39	385.48	10.10	12.74
U153	4. 火灾	0.94	0.08	0.24	0.18	0.18	0.11	0.20	0.27	0.53	0.34	0.47	0.58	1.36	0.70	1.35	1.87	2.64	4.82	7.96	20.08	0.67	0.83
U154	5. 溺水	4.74	1.04	7.48	3.80	6.71	4.60	2.56	3.11	3.95	2.72	2.51	3.21	5.24	3.75	5.62	6.17	9.21	11.65	15.60	29.69	4.50	4.52
U155	其他	9.10	20.66	2.86	0.75	1.29	1.83	2.36	5.75	8.84	7.60	8.29	10.77	18.92	10.50	13.46	14.52	14.06	18.34	33.35	97.66	7.54	8.57
U156	B. 故意伤害	8.95	0.24	0.26	0.16	1.44	3.47	3.48	5.99	7.77	5.47	5.83	7.16	12.77	9.68	17.75	22.12	26.37	34.49	45.44	68.31	7.16	8.24
U157	1. 自杀及后遗症	8.39	0.00	0.00	0.05	1.27	2.96	3.11	5.36	6.68	4.66	5.06	6.45	11.89	9.13	17.13	21.58	25.95	34.07	45.13	67.62	6.59	7.66
U158	2. 他杀及后遗症	0.50	0.24	0.26	0.11	0.16	0.49	0.36	0.56	0.89	0.65	0.55	0.59	0.81	0.54	0.60	0.54	0.42	0.42	0.32	0.69	0.50	0.51
U159	3. 战争	0.00	0.00	0.00	0.00	0.00	0.00	0.00	0.02	0.00	0.00	0.00	0.00	0.00	0.00	0.00	0.00	0.00	0.00	0.00	0.00	0.00	0.00
U160	其他	0.06	0.00	0.00	0.00	0.00	0.02	0.01	0.05	0.20	0.15	0.22	0.12	0.12	0.07	0.02	0.02	0.00	0.00	0.00	0.00	0.07	0.07

续表

疾病 编码	疾病名称	合计	0岁~1岁	5岁~10岁	15岁~20岁	25岁~30岁	35岁~40岁	45岁~50岁	55岁~60岁	65岁~70岁	75岁~80岁	85岁~	标化率 (2000)	标化率 (2010)
U033	a. 蛔虫病	0.00	0.00	0.02	0.00	0.00	0.00	0.00	0.00	0.00	0.00	0.00	0.00	0.00
U034	b. 鞭虫病	0.00	0.00	0.00	0.00	0.00	0.00	0.00	0.00	0.00	0.00	0.00	0.00	0.00
U035	c. 钩虫病	0.00	0.00	0.00	0.00	0.00	0.00	0.00	0.00	0.00	0.00	0.00	0.00	0.00
U036	d. 其他	0.00	0.00	0.00	0.00	0.00	0.00	0.00	0.00	0.00	0.00	0.00	0.00	0.00
U037	其他传染病	1.01	4.32	0.70	0.20	0.22	0.28	0.27	0.88	0.51	1.53	17.97	0.64	0.76
U038	B. 呼吸系统感染	10.06	21.80	2.84	0.80	0.49	0.88	0.46	2.01	4.41	8.53	109.02	4.39	6.25
U039	1. 下呼吸道感染	9.88	21.80	2.69	0.80	0.46	0.86	0.45	1.96	4.35	8.43	106.82	4.31	6.13
U040	2. 上呼吸道感染	0.18	0.00	0.14	0.00	0.02	0.00	0.01	0.06	0.05	0.10	0.38	0.08	0.11
U041	3. 中耳炎	0.01	0.00	0.00	0.00	0.00	0.00	0.00	0.00	0.00	0.00	0.00	0.00	0.00
U042	C. 妊娠、分娩和产褥期并发症	0.15	0.00	0.00	0.00	0.11	0.20	0.54	0.72	0.45	0.16	0.00	0.20	0.18
U043	1. 孕产妇出血	0.05	0.00	0.00	0.00	0.02	0.07	0.20	0.16	0.21	0.03	0.00	0.06	0.06
U044	2. 产妇产血症	0.00	0.00	0.00	0.00	0.00	0.00	0.00	0.00	0.00	0.00	0.00	0.00	0.00
U045	3. 妊娠高血压综合征	0.01	0.00	0.00	0.00	0.00	0.00	0.00	0.02	0.05	0.07	0.00	0.00	0.01
U046	4. 梗阻性分娩	0.00	0.00	0.00	0.00	0.00	0.00	0.00	0.00	0.00	0.00	0.00	0.00	0.00
U047	5. 流产	0.02	0.00	0.00	0.00	0.00	0.00	0.00	0.00	0.00	0.00	0.00	0.00	0.00
U048	其他	0.06	0.00	0.00	0.00	0.00	0.00	0.00	0.00	0.00	0.00	0.00	0.00	0.00
U049	D. 起源于围生期的情况	1.24	104.37	0.00	0.00	0.00	0.00	0.00	0.00	0.00	0.00	0.00	0.00	1.08
U050	1. 出生低体重	0.30	25.25	0.00	0.00	0.00	0.00	0.00	0.00	0.00	0.00	0.00	0.00	0.26
U051	2. 出生产伤和窒息	0.67	56.27	0.00	0.00	0.00	0.00	0.00	0.00	0.00	0.00	0.00	0.00	0.58
U052	其他	0.27	22.85	0.00	0.00	0.00	0.00	0.00	0.00	0.00	0.00	0.00	0.00	0.24
U053	E. 营养缺乏	2.22	0.67	0.02	0.07	0.02	0.08	0.08	0.17	0.67	0.81	132.70	0.82	1.29
U054	1. 蛋白质-能量营养不良	1.51	0.38	0.02	0.07	0.04	0.04	0.02	0.15	0.30	0.36	12.90	0.53	0.86
U055	2. 碘缺乏	0.01	0.00	0.00	0.00	0.00	0.00	0.00	0.00	0.00	0.00	0.00	0.00	0.00
U056	3. 维生素A缺乏病	0.00	0.00	0.00	0.00	0.00	0.00	0.00	0.00	0.00	0.00	0.00	0.00	0.00
U057	4. 缺铁性贫血	0.24	0.10	0.00	0.00	0.02	0.04	0.03	0.05	0.26	0.29	6.79	0.11	0.16
U058	其他营养病症	0.47	0.19	0.00	0.00	0.00	0.00	0.00	0.03	0.09	0.10	4.28	0.17	0.27
U059	II. 慢性非传染性疾病	528.22	74.22	10.70	6.11	8.75	9.92	7.50	18.58	32.18	57.04	13642.78	256.00	352.15
U060	A. 恶性肿瘤	112.71	4.42	3.03	2.22	3.30	3.39	2.80	8.14	14.95	30.12	734.89	66.95	85.41
U061	1. 唇、口腔和咽恶性肿瘤	1.57	0.00	0.00	0.00	0.00	0.06	0.11	0.15	0.30	0.51	8.12	12.96	1.23
U062	2. 食道癌	6.80	0.00	0.00	0.00	0.00	0.00	0.00	0.03	0.06	0.10	72.03	96.45	4.63
U063	3. 胃癌	12.74	0.00	0.00	0.00	0.00	0.09	0.05	0.85	1.36	1.73	105.12	147.86	9.23
U064	4. 结肠直肠癌	8.48	0.00	0.00	0.00	0.02	0.11	0.13	0.43	0.84	1.25	67.00	95.82	6.21
U065	5. 肝癌	13.99	0.58	0.17	0.05	0.05	0.19	0.17	0.67	1.56	1.92	83.92	106.16	10.59

续表

疾病 编码	疾病名称	合计	0岁~ 1岁	5岁~ 10岁	15岁~ 20岁	25岁~ 30岁	35岁~ 40岁	45岁~ 50岁	55岁~ 60岁	65岁~ 70岁	75岁~ 80岁	85岁~	标化率 (2000)	标化率 (2010)						
U066	6. 胰腺癌	4.18	0.00	0.00	0.02	0.08	0.24	0.35	0.68	1.36	4.02	4.29	10.59	16.00	20.54	23.28	28.18	32.81	2.38	3.09
U067	7. 肺癌	27.53	0.10	0.00	0.06	0.16	1.30	2.03	4.63	10.22	28.98	26.69	63.03	95.40	128.98	154.41	202.56	264.57	15.45	20.16
U068	8. 皮肤癌	0.73	0.00	0.00	0.04	0.07	0.06	0.14	0.16	0.32	0.42	0.48	0.90	1.38	2.50	2.88	7.55	18.91	0.37	0.50
U069	9. 乳腺癌	6.99	0.00	0.00	0.00	0.05	0.61	2.26	3.56	5.08	8.93	13.17	19.27	18.32	16.32	13.87	17.30	19.64	4.86	5.99
U070	10. 子宫颈癌	5.98	0.00	0.00	0.00	0.12	0.39	1.28	2.16	3.08	6.56	15.29	14.04	18.55	17.65	18.36	21.01	20.79	3.97	4.94
U071	11. 子宫体癌	2.26	0.00	0.00	0.00	0.16	0.42	0.50	1.02	1.84	5.27	3.66	6.11	7.13	8.40	7.29	8.81	9.61	1.46	1.83
U072	12. 卵巢癌	2.18	0.10	0.00	0.06	0.11	0.21	0.42	0.46	1.03	2.14	3.67	5.77	7.41	7.60	6.23	5.91	5.12	1.46	1.81
U073	13. 前列腺癌	0.00	0.00	0.00	0.00	0.00	0.00	0.00	0.00	0.00	0.00	0.00	0.00	0.00	0.00	0.00	0.00	0.00	0.00	0.00
U074	14. 膀胱癌	0.76	0.00	0.00	0.00	0.02	0.02	0.02	0.05	0.10	0.27	0.26	1.01	2.08	3.83	5.26	8.87	12.85	0.38	0.51
U075	15. 淋巴瘤与多发性骨髓瘤	2.42	0.38	0.17	0.09	0.42	0.28	0.54	0.50	0.89	1.47	3.33	2.87	5.60	10.62	10.69	10.82	13.69	1.57	1.92
U076	16. 白血病	3.07	1.34	1.39	1.00	1.44	1.41	1.36	1.44	1.98	4.67	3.37	6.18	8.64	10.65	9.46	10.95	9.40	2.39	2.66
U077	其他	13.02	1.92	1.30	1.07	1.34	1.03	2.86	3.75	6.15	17.13	14.12	30.50	43.21	55.07	60.31	76.75	95.09	8.13	10.09
U078	B. 其他肿瘤	1.22	0.48	0.22	0.13	0.07	0.06	0.30	0.37	0.31	0.70	1.80	1.63	3.95	4.85	4.96	7.17	10.76	0.77	0.95
U079	C. 糖尿病	15.91	0.00	0.07	0.09	0.24	0.46	0.52	0.61	1.53	2.82	9.67	10.38	52.87	83.31	100.43	147.14	209.51	8.40	11.13
U080	D. 内分泌紊乱	1.76	2.30	0.63	0.25	0.42	0.41	0.19	0.46	0.54	0.48	1.46	1.51	2.50	4.85	7.00	12.14	39.29	1.07	1.32
U081	E. 神经系统和精神障碍疾病	10.87	3.74	1.68	1.42	1.74	1.35	0.94	1.67	1.98	1.89	3.45	6.78	11.71	22.47	38.64	105.87	434.27	5.26	7.11
U082	1. 单相精神抑郁	0.12	0.00	0.00	0.00	0.04	0.03	0.00	0.12	0.05	0.04	0.15	0.09	0.36	0.42	0.42	0.57	0.73	0.08	0.10
U083	2. 双相情感障碍	0.02	0.00	0.00	0.00	0.00	0.04	0.00	0.04	0.00	0.03	0.06	0.02	0.03	0.14	0.13	0.00	0.00	0.02	0.02
U084	3. 精神分裂症	0.40	0.00	0.00	0.00	0.05	0.02	0.36	0.40	0.22	0.36	0.56	0.86	0.94	1.16	1.36	1.57	1.67	0.31	0.35
U085	4. 癫痫症	0.56	0.38	0.36	0.22	0.44	0.36	0.61	0.54	0.60	0.80	0.53	0.60	0.65	0.53	0.64	0.82	0.84	0.55	0.55
U086	5. 酒精使用所致精神障碍	0.02	0.00	0.00	0.00	0.00	0.00	0.00	0.01	0.00	0.06	0.03	0.06	0.05	0.07	0.00	0.06	0.00	0.01	0.01
U087	6. 阿尔茨海默病和其他痴呆	6.99	0.00	0.02	0.00	0.07	0.00	0.13	0.10	0.14	0.36	0.61	1.92	4.32	12.03	25.57	82.35	370.84	2.56	4.02
U088	7. 帕金森病	0.67	0.00	0.00	0.00	0.01	0.00	0.02	0.01	0.05	0.27	0.37	0.84	2.16	3.59	4.83	6.29	10.97	0.33	0.45
U089	8. 多发性硬化	0.01	0.00	0.00	0.00	0.04	0.00	0.02	0.00	0.02	0.00	0.00	0.04	0.00	0.00	0.04	0.00	0.00	0.01	0.01
U090	9. 药物使用所致精神障碍	0.02	0.00	0.00	0.00	0.02	0.02	0.06	0.01	0.01	0.02	0.00	0.00	0.08	0.00	0.04	0.00	0.00	0.02	0.02
U091	10. 创伤后应激障碍	0.00	0.00	0.00	0.00	0.00	0.00	0.00	0.00	0.00	0.00	0.00	0.00	0.00	0.00	0.00	0.00	0.10	0.00	0.00
U092	11. 强迫症	0.00	0.00	0.00	0.00	0.00	0.00	0.00	0.00	0.00	0.00	0.00	0.00	0.00	0.00	0.00	0.00	0.00	0.00	0.00
U093	12. 惊恐障碍	0.00	0.00	0.00	0.00	0.00	0.00	0.00	0.00	0.00	0.00	0.00	0.00	0.00	0.00	0.00	0.00	0.00	0.00	0.00
U094	13. 失眠症	0.00	0.00	0.00	0.00	0.00	0.00	0.00	0.00	0.00	0.00	0.00	0.00	0.00	0.00	0.00	0.00	0.00	0.00	0.00
U095	14. 偏头痛	0.00	0.00	0.00	0.00	0.00	0.00	0.00	0.00	0.00	0.00	0.00	0.00	0.00	0.00	0.00	0.00	0.06	0.00	0.00
U096	15. 由于铅暴露引起的精神发育障碍	0.02	0.10	0.02	0.02	0.00	0.05	0.02	0.00	0.06	0.02	0.05	0.02	0.00	0.00	0.04	0.00	0.06	0.00	0.02
U097	其他	1.98	3.26	1.27	1.18	1.20	0.84	0.50	0.64	0.58	0.77	1.40	2.15	2.89	4.11	5.22	13.46	47.44	1.31	1.51
U098	F. 感官疾病	0.02	0.10	0.00	0.00	0.00	0.00	0.00	0.01	0.00	0.00	0.02	0.02	0.03	0.04	0.04	0.19	0.63	0.01	0.01

续表

疾病 编码	疾病名称	合计	0岁~1岁	5岁~	10岁~	15岁~	20岁~	25岁~	30岁~	35岁~	40岁~	45岁~	50岁~	55岁~	60岁~	65岁~	70岁~	75岁~	80岁~	85岁~	标化率 (2000)	标化率 (2010)	
U099	1. 青光眼	0.00	0.00	0.00	0.00	0.00	0.00	0.00	0.00	0.00	0.00	0.00	0.00	0.00	0.00	0.00	0.00	0.00	0.00	0.00	0.00	0.00	
U100	2. 白内障	0.00	0.00	0.00	0.00	0.00	0.00	0.00	0.00	0.00	0.00	0.00	0.00	0.00	0.00	0.00	0.00	0.00	0.00	0.00	0.00	0.00	
U101	3. 与年龄有关的视觉障碍	0.00	0.00	0.00	0.00	0.00	0.00	0.00	0.00	0.00	0.00	0.00	0.00	0.00	0.00	0.00	0.00	0.00	0.00	0.00	0.00	0.00	
U102	4. 成年开始的听力损失	0.00	0.00	0.00	0.00	0.00	0.00	0.00	0.00	0.00	0.00	0.00	0.00	0.00	0.00	0.00	0.00	0.00	0.00	0.00	0.00	0.00	
U103	其他	0.01	0.10	0.00	0.00	0.00	0.00	0.00	0.00	0.00	0.01	0.00	0.00	0.00	0.02	0.00	0.03	0.04	0.19	0.42	0.01	0.01	
U104	G. 心血管疾病	307.95	3.65	0.50	0.38	1.05	1.76	1.83	4.32	8.95	10.24	17.34	38.06	113.46	112.27	277.73	554.38	1015.49	1740.99	3611.61	9467.17	138.19	196.53
U105	1. 风湿性心脏病	4.62	0.00	0.00	0.00	0.00	0.04	0.08	0.18	0.36	0.32	0.86	1.31	3.07	2.86	6.78	9.50	16.98	23.20	42.53	116.51	2.29	3.14
U106	2. 高血压及并发症	25.22	0.00	0.00	0.00	0.00	0.00	0.05	0.16	0.22	0.43	0.91	1.70	5.52	4.88	14.75	32.65	69.84	130.83	320.45	966.24	10.42	15.38
U107	3. 缺血性心脏病	123.73	0.00	0.00	0.00	0.02	0.51	0.49	1.69	3.68	4.17	6.53	13.48	38.91	40.04	101.71	201.73	376.90	655.40	1442.35	4246.55	53.98	77.79
U108	4. 脑血管病	143.73	0.10	0.02	0.05	0.17	0.54	0.74	1.26	3.36	4.12	7.71	19.12	61.19	60.01	144.44	294.27	520.02	882.67	1696.88	3795.67	66.36	93.19
U109	5. 炎性心脏病	1.03	1.06	0.19	0.22	0.34	0.17	0.12	0.20	0.32	0.22	0.21	0.57	0.69	0.75	1.03	1.98	3.24	3.82	8.18	23.30	0.61	0.75
U110	其他	9.11	2.40	0.26	0.07	0.51	0.45	0.35	0.82	0.94	0.96	1.01	1.73	3.79	3.54	8.44	13.16	26.76	42.03	95.68	307.83	4.28	5.94
U111	H. 主要呼吸系统疾病	57.07	2.21	0.31	0.25	0.17	0.19	0.16	0.26	0.94	0.93	1.69	2.98	9.65	10.07	31.97	69.67	166.22	314.21	757.22	2110.74	23.63	34.80
U112	1. 慢性阻塞性肺疾病	52.75	0.00	0.00	0.00	0.02	0.04	0.07	0.08	0.38	0.53	1.19	2.21	7.78	8.22	28.59	63.58	155.25	294.36	709.98	1961.10	21.62	32.00
U113	2. 哮喘	1.33	0.10	0.02	0.04	0.00	0.00	0.03	0.02	0.24	0.11	0.13	0.32	0.73	0.54	0.93	1.82	3.27	7.00	16.92	41.17	0.61	0.86
U114	其他	2.99	2.11	0.29	0.22	0.15	0.15	0.07	0.16	0.32	0.29	0.37	0.45	1.15	1.31	2.45	4.27	7.70	12.85	30.32	108.46	1.39	1.94
U115	I. 主要消化系统疾病	10.56	3.94	0.72	0.24	0.41	0.19	0.67	0.72	0.78	1.54	2.44	6.21	5.31	13.09	21.70	35.24	56.19	113.05	262.59	522	7.11	7.11
U116	1. 消化性溃疡	1.93	0.10	0.00	0.00	0.00	0.04	0.00	0.05	0.04	0.10	0.17	0.24	0.73	0.77	2.02	3.30	6.79	9.97	22.65	57.99	0.88	1.24
U117	2. 肝硬化	2.17	0.00	0.05	0.00	0.02	0.13	0.07	0.20	0.28	0.26	0.50	0.89	2.66	2.14	4.67	7.96	8.65	12.64	15.29	17.35	1.27	1.63
U118	3. 阑尾炎	0.09	0.00	0.07	0.00	0.00	0.02	0.00	0.02	0.02	0.02	0.03	0.02	0.06	0.00	0.09	0.10	0.39	0.51	1.32	1.57	0.05	0.06
U119	其他	6.37	3.84	0.60	0.24	0.22	0.19	0.12	0.41	0.38	0.42	0.85	1.28	2.76	2.40	6.31	10.33	19.41	33.08	73.73	185.68	3.02	4.17
U120	J. 主要泌尿生殖系统疾病	6.06	0.19	0.17	0.11	0.20	0.26	0.32	0.77	1.52	1.26	1.42	3.05	6.32	4.92	10.83	17.80	23.91	31.85	45.73	76.70	3.53	4.49
U121	1. 肾炎和肾病	5.79	0.10	0.17	0.11	0.20	0.24	0.28	0.77	1.40	1.23	1.35	2.95	6.19	4.80	10.44	17.04	23.07	30.58	43.15	71.16	3.39	4.30
U122	2. 前列腺增生	0.00	0.00	0.00	0.00	0.00	0.00	0.00	0.00	0.00	0.00	0.00	0.00	0.00	0.00	0.00	0.00	0.00	0.00	0.00	0.00	0.00	0.00
U123	其他	0.27	0.10	0.00	0.00	0.00	0.02	0.04	0.00	0.12	0.03	0.08	0.10	0.13	0.12	0.39	0.75	0.84	1.27	2.58	5.54	0.15	0.19
U124	K. 皮肤病	0.46	0.10	0.02	0.00	0.00	0.11	0.03	0.02	0.10	0.05	0.07	0.03	0.11	0.15	0.28	0.60	0.70	1.10	3.84	22.78	0.20	0.29
U125	L. 肌肉骨骼和结缔组织疾病	2.29	0.10	0.02	0.04	0.24	0.62	0.40	0.77	1.02	0.54	0.64	0.94	2.18	1.55	3.16	4.89	7.07	8.95	18.05	46.19	1.38	1.71
U126	1. 风湿性关节炎	0.88	0.00	0.00	0.00	0.00	0.00	0.01	0.00	0.04	0.02	0.08	0.16	0.50	0.60	1.14	2.50	3.90	4.20	8.24	21.00	0.43	0.59
U127	2. 骨关节炎	0.02	0.00	0.00	0.00	0.00	0.00	0.00	0.00	0.00	0.00	0.00	0.00	0.00	0.00	0.00	0.00	0.07	0.17	0.19	0.94	0.01	0.01
U128	3. 痛风	0.06	0.00	0.00	0.00	0.00	0.00	0.00	0.00	0.04	0.00	0.00	0.01	0.02	0.02	0.02	0.05	0.21	0.21	0.88	1.78	0.03	0.04
U129	4. 腰痛	0.04	0.00	0.00	0.00	0.00	0.00	0.00	0.02	0.00	0.00	0.01	0.01	0.00	0.02	0.09	0.13	0.11	0.17	0.19	0.84	0.02	0.02
U130	其他	1.29	0.10	0.02	0.04	0.24	0.62	0.39	0.74	0.94	0.53	0.55	0.75	1.65	0.92	1.92	2.21	2.71	4.16	8.43	21.53	0.89	1.04
U131	M. 先天异常	1.32	52.90	3.32	0.98	1.30	1.14	0.41	0.88	0.64	0.46	0.42	0.51	0.61	0.31	0.30	0.31	0.35	0.17	0.06	0.21	1.39	1.28

续表

疾病 编码	疾病名称	合计	0岁~ 1岁	5岁~ 10岁	15岁~ 20岁	25岁~ 30岁	35岁~ 40岁	45岁~ 50岁	55岁~ 60岁	65岁~ 70岁	75岁~ 80岁	85岁~	标化率 (2000)	标化率 (2010)
U033	a. 蛔虫病	0.00	0.00	0.00	0.00	0.00	0.00	0.00	0.00	0.00	0.00	0.00	0.00	0.00
U034	b. 鞭虫病	0.00	0.00	0.00	0.00	0.00	0.00	0.00	0.00	0.00	0.00	0.00	0.00	0.00
U035	c. 钩虫病	0.00	0.00	0.00	0.00	0.00	0.00	0.00	0.00	0.00	0.00	0.00	0.00	0.00
U036	d. 其他	0.00	0.00	0.00	0.00	0.00	0.00	0.00	0.00	0.00	0.00	0.00	0.00	0.00
U037	其他传染病	1.20	4.79	0.92	0.32	0.17	0.13	0.20	0.32	0.29	0.82	1.79	2.56	3.54
U038	B. 呼吸系统感染	13.86	12.49	1.73	0.56	0.34	0.23	0.56	0.63	0.70	0.76	1.61	3.07	3.83
U039	1. 下呼吸道感染	13.50	12.23	1.56	0.54	0.33	0.34	0.22	0.55	0.63	0.66	0.74	1.60	2.98
U040	2. 上呼吸道感染	0.36	0.26	0.17	0.02	0.02	0.00	0.01	0.01	0.00	0.04	0.02	0.00	0.08
U041	3. 中耳炎	0.00	0.00	0.00	0.00	0.00	0.00	0.00	0.00	0.00	0.00	0.01	0.00	0.01
U042	C. 妊娠、分娩和产褥期并发症	0.04	0.00	0.00	0.00	0.00	0.00	0.00	0.00	0.00	0.00	0.00	0.00	0.00
U043	1. 孕产妇出血	0.01	0.00	0.00	0.00	0.00	0.00	0.02	0.11	0.21	0.15	0.05	0.00	0.00
U044	2. 产妇产血症	0.00	0.00	0.00	0.00	0.00	0.00	0.00	0.02	0.05	0.07	0.01	0.00	0.00
U045	3. 妊娠高血压综合征	0.00	0.00	0.00	0.00	0.00	0.00	0.00	0.00	0.00	0.00	0.00	0.00	0.00
U046	4. 梗阻性分娩	0.00	0.00	0.00	0.00	0.00	0.00	0.00	0.01	0.00	0.03	0.01	0.00	0.00
U047	5. 流产	0.01	0.00	0.00	0.00	0.00	0.00	0.00	0.00	0.00	0.00	0.00	0.00	0.00
U048	其他	0.01	0.00	0.00	0.00	0.00	0.00	0.00	0.02	0.05	0.00	0.01	0.00	0.01
U049	D. 起源于围生期的情况	1.25	114.13	0.00	0.00	0.00	0.00	0.00	0.00	0.00	0.00	0.00	0.00	0.00
U050	1. 出生低体重	0.30	27.63	0.00	0.00	0.00	0.00	0.00	0.00	0.00	0.00	0.00	0.00	0.00
U051	2. 出生产伤和窒息	0.67	61.34	0.00	0.00	0.00	0.00	0.00	0.00	0.00	0.00	0.00	0.00	0.00
U052	其他	0.27	25.15	0.00	0.00	0.00	0.00	0.00	0.00	0.00	0.00	0.00	0.00	0.00
U053	E. 营养缺乏	1.62	0.77	0.02	0.02	0.13	0.04	0.03	0.05	0.03	0.07	0.06	0.06	0.25
U054	1. 蛋白质-能量营养不良	1.16	0.43	0.02	0.02	0.13	0.02	0.03	0.01	0.02	0.04	0.01	0.02	0.12
U055	2. 碘缺乏	0.00	0.00	0.00	0.00	0.00	0.00	0.00	0.00	0.00	0.00	0.00	0.00	0.00
U056	3. 维生素A缺乏病	0.00	0.00	0.00	0.00	0.00	0.00	0.00	0.00	0.00	0.00	0.00	0.00	0.00
U057	4. 缺铁性贫血	0.23	0.09	0.00	0.00	0.00	0.00	0.02	0.00	0.02	0.01	0.03	0.03	0.08
U058	其他营养病症	0.22	0.26	0.00	0.00	0.00	0.00	0.00	0.01	0.00	0.01	0.01	0.01	0.04
U059	II. 慢性非传染性疾病	604.93	82.48	10.91	6.37	9.23	11.07	8.05	17.64	34.88	51.21	74.20	147.66	345.12
U060	A. 恶性肿瘤	180.93	5.05	3.98	2.81	3.84	4.02	2.76	7.03	15.12	21.73	34.24	69.90	170.32
U061	1. 唇、口腔和咽恶性肿瘤	3.40	0.09	0.00	0.02	0.00	0.06	0.10	0.25	0.42	0.85	1.28	2.52	4.94
U062	2. 食道癌	14.46	0.00	0.00	0.00	0.00	0.02	0.01	0.01	0.08	0.16	0.81	2.37	9.73
U063	3. 胃癌	22.71	0.00	0.00	0.00	0.00	0.04	0.07	0.61	1.34	2.08	2.59	5.94	16.41
U064	4. 结肠直肠癌	14.01	0.00	0.00	0.00	0.00	0.02	0.06	0.12	0.46	0.84	1.35	2.39	4.42
U065	5. 肝癌	24.44	0.60	0.17	0.07	0.08	0.17	0.20	0.88	3.15	5.20	8.82	16.78	37.08

续表

疾病 编码	疾病名称	合计	年龄组															标化率 (2000)	标化率 (2010)				
			0岁~1岁	1岁~5岁	5岁~10岁	10岁~15岁	15岁~20岁	20岁~25岁	25岁~30岁	30岁~35岁	35岁~40岁	40岁~45岁	45岁~50岁	50岁~55岁	55岁~60岁	60岁~65岁	65岁~70岁			70岁~75岁	75岁~80岁	80岁~85岁	85岁~
U066	6. 胰腺癌	7.25	0.00	0.00	0.00	0.04	0.02	0.01	0.06	0.29	0.43	0.88	2.37	6.11	7.29	18.56	26.68	33.18	35.63	52.13	69.35	3.95	5.16
U067	7. 肺癌	52.63	0.09	0.11	0.03	0.04	0.15	0.15	0.61	1.58	2.50	5.43	13.15	39.10	52.24	135.82	202.84	248.22	272.15	369.50	504.54	28.51	37.32
U068	8. 皮肤癌	0.80	0.00	0.02	0.00	0.00	0.00	0.02	0.07	0.09	0.16	0.18	0.29	0.43	0.77	0.89	1.79	2.31	3.16	7.16	21.42	0.40	0.54
U069	9. 乳腺癌	4.66	0.00	0.00	0.00	0.00	0.00	0.01	0.19	0.93	2.03	2.99	4.85	9.14	7.83	13.34	12.97	10.60	11.16	17.48	28.63	2.96	3.73
U070	10. 子宫颈癌	2.38	0.00	0.00	0.00	0.00	0.00	0.03	0.14	0.54	0.85	1.52	2.81	5.55	3.83	5.71	6.46	6.33	5.76	8.56	11.36	1.53	1.92
U071	11. 子宫体癌	1.13	0.00	0.00	0.00	0.00	0.00	0.00	0.05	0.18	0.26	0.38	0.88	2.15	1.70	2.86	3.38	4.02	3.90	4.96	7.48	0.68	0.87
U072	12. 卵巢癌	1.61	0.09	0.00	0.00	0.00	0.08	0.03	0.10	0.23	0.34	0.51	1.30	3.01	2.74	5.09	5.19	5.13	4.82	5.96	7.29	1.00	1.26
U073	13. 前列腺癌	2.21	0.00	0.00	0.00	0.00	0.00	0.00	0.01	0.02	0.03	0.05	0.05	0.17	0.49	2.09	4.09	8.56	14.22	28.99	61.96	0.97	1.38
U074	14. 膀胱癌	2.41	0.00	0.00	0.00	0.00	0.00	0.00	0.04	0.03	0.08	0.06	0.24	0.79	0.90	3.48	5.69	9.15	14.74	27.74	56.79	1.12	1.56
U075	15. 淋巴瘤与多发性骨髓瘤	3.86	0.34	0.15	0.25	0.35	0.30	0.25	0.40	0.75	0.70	0.95	1.74	3.32	4.41	9.82	14.09	16.62	17.11	22.28	27.33	2.32	2.89
U076	16. 白血病	4.15	1.97	1.71	1.27	1.98	1.59	0.97	1.46	2.04	1.72	1.34	2.31	4.46	4.01	9.37	12.28	13.19	14.97	16.83	23.64	3.02	3.41
U077	其他	18.82	1.88	1.82	1.17	1.35	1.55	0.79	1.70	2.64	2.96	4.07	7.90	18.26	20.19	45.07	62.93	76.43	83.00	118.03	188.37	10.97	13.90
U078	B. 其他肿瘤	1.71	0.60	0.26	0.12	0.11	0.15	0.14	0.20	0.32	0.49	0.31	0.72	1.58	1.71	3.13	5.23	6.02	7.42	11.17	25.21	0.99	1.26
U079	C. 糖尿病	17.29	0.00	0.02	0.02	0.04	0.13	0.20	0.41	0.66	1.07	1.95	3.78	10.33	12.42	28.61	49.04	71.55	93.06	163.39	320.23	8.69	11.74
U080	D. 内分泌紊乱	1.86	4.71	0.75	0.32	0.39	0.47	0.18	0.38	0.56	0.47	0.63	0.76	1.29	1.43	2.77	4.01	4.85	7.00	12.97	36.10	1.14	1.40
U081	E. 神经系统和精神障碍疾病	13.06	3.85	1.50	1.51	2.06	2.08	1.07	1.44	1.95	1.99	1.88	2.73	5.04	4.96	11.42	17.29	27.52	45.39	127.64	508.61	6.42	8.70
U082	1. 单相精神抑郁	0.18	0.00	0.00	0.00	0.00	0.04	0.04	0.06	0.12	0.08	0.11	0.12	0.18	0.27	0.38	0.62	0.50	0.39	0.75	1.02	0.12	0.14
U083	2. 双相情感障碍	0.02	0.00	0.00	0.00	0.00	0.00	0.00	0.00	0.02	0.00	0.01	0.01	0.07	0.01	0.02	0.02	0.14	0.07	0.10	0.09	0.01	0.02
U084	3. 精神分裂症	0.36	0.00	0.00	0.00	0.00	0.06	0.02	0.15	0.17	0.26	0.22	0.28	0.54	0.60	0.91	1.23	0.89	0.85	1.05	1.29	0.25	0.30
U085	4. 癫痫症	0.62	0.26	0.26	0.27	0.48	0.38	0.27	0.57	0.57	0.58	0.45	0.72	0.87	0.64	1.04	0.86	0.95	0.65	1.65	2.59	0.55	0.58
U086	5. 酒精使用所致精神障碍	0.11	0.00	0.00	0.00	0.00	0.00	0.00	0.00	0.05	0.04	0.13	0.12	0.37	0.21	0.30	0.22	0.20	0.16	0.25	0.09	0.08	0.09
U087	6. 阿尔茨海默病和其他痴呆	7.85	0.09	0.02	0.00	0.02	0.02	0.01	0.06	0.09	0.12	0.23	0.25	0.61	0.95	3.19	6.18	13.72	27.62	91.34	423.19	3.00	4.66
U088	7. 帕金森病	1.35	0.00	0.00	0.00	0.00	0.02	0.01	0.00	0.02	0.04	0.02	0.08	0.32	0.39	1.67	3.06	6.02	9.01	16.93	28.63	0.63	0.87
U089	8. 多发性硬化	0.01	0.00	0.00	0.00	0.00	0.02	0.00	0.01	0.02	0.01	0.00	0.00	0.00	0.00	0.03	0.02	0.03	0.00	0.00	0.00	0.01	0.01
U090	9. 药物使用所致精神障碍	0.03	0.00	0.00	0.00	0.02	0.02	0.00	0.01	0.03	0.11	0.07	0.05	0.03	0.01	0.00	0.02	0.00	0.00	0.00	0.00	0.03	0.03
U091	10. 创伤后应激障碍	0.00	0.00	0.00	0.00	0.00	0.00	0.00	0.00	0.00	0.00	0.00	0.00	0.00	0.00	0.00	0.00	0.00	0.00	0.00	0.00	0.00	0.00
U092	11. 强迫症	0.00	0.00	0.00	0.00	0.00	0.00	0.00	0.00	0.00	0.00	0.00	0.00	0.00	0.00	0.00	0.00	0.00	0.00	0.00	0.00	0.00	0.00
U093	12. 惊恐障碍	0.00	0.00	0.00	0.00	0.00	0.00	0.00	0.00	0.00	0.00	0.00	0.00	0.00	0.00	0.00	0.00	0.00	0.00	0.00	0.00	0.00	0.00
U094	13. 失眠症	0.00	0.00	0.00	0.00	0.00	0.00	0.00	0.00	0.00	0.00	0.00	0.00	0.00	0.00	0.00	0.00	0.00	0.00	0.00	0.00	0.00	0.00
U095	14. 偏头痛	0.00	0.00	0.00	0.00	0.00	0.00	0.00	0.00	0.00	0.00	0.00	0.00	0.00	0.00	0.00	0.00	0.00	0.00	0.00	0.00	0.00	0.00
U096	15. 由于铅暴露引起的精神发育障碍	0.04	0.09	0.02	0.03	0.02	0.00	0.01	0.05	0.03	0.05	0.01	0.06	0.03	0.08	0.07	0.06	0.00	0.00	0.00	0.00	0.00	0.00
U097	其他	2.45	3.42	1.20	1.20	1.52	1.53	0.70	0.52	0.86	0.69	0.63	1.04	2.00	1.77	3.71	4.85	4.82	6.38	15.02	49.86	1.69	1.93
U098	F. 感官疾病	0.02	0.00	0.00	0.00	0.00	0.00	0.00	0.00	0.00	0.00	0.00	0.00	0.03	0.01	0.02	0.00	0.03	0.07	0.15	1.02	0.01	0.01

续表

疾病 编码	疾病名称	合计	0岁~ 1岁	5岁~ 10岁	15岁~ 20岁	25岁~ 30岁	35岁~ 40岁	45岁~ 50岁	55岁~ 60岁	65岁~ 70岁	75岁~ 80岁	85岁~	标化率 (2000)	标化率 (2010)
U099	1. 青光眼	0.00	0.00	0.00	0.00	0.00	0.00	0.00	0.00	0.00	0.00	0.00	0.18	0.00
U100	2. 白内障	0.01	0.00	0.00	0.00	0.00	0.00	0.00	0.00	0.00	0.00	0.00	0.55	0.00
U101	3. 与年龄有关的视觉障碍	0.00	0.00	0.00	0.00	0.00	0.00	0.00	0.00	0.00	0.00	0.00	0.00	0.00
U102	4. 成年开始的听力损失	0.00	0.00	0.00	0.00	0.00	0.00	0.00	0.00	0.00	0.00	0.00	0.00	0.00
U103	其他	0.01	0.00	0.00	0.00	0.00	0.00	0.03	0.01	0.00	0.03	0.10	0.28	0.00
U104	G. 心血管病	315.48	4.53	0.79	1.17	2.06	2.34	5.50	12.23	20.04	28.16	35.27	97.78	1548.57
U105	1. 风湿性心脏病	2.72	0.00	0.00	0.00	0.04	0.02	0.11	0.18	0.27	0.30	0.62	1.44	4.02
U106	2. 高血压及并发症	20.17	0.00	0.00	0.02	0.00	0.07	0.16	0.35	0.42	1.11	2.03	5.05	14.58
U107	3. 缺血性心脏病	131.21	0.00	0.00	0.02	0.79	0.83	2.22	5.25	8.53	12.29	23.94	53.74	61.69
U108	4. 脑血管病	147.50	0.34	0.04	0.15	0.20	0.38	0.57	1.67	4.23	7.78	11.44	25.99	61.05
U109	5. 炎性心脏病	1.14	1.63	0.30	0.19	0.52	0.19	0.16	0.24	0.26	0.38	0.45	0.59	0.85
U110	其他	12.29	2.40	0.43	0.14	0.39	0.62	1.07	1.92	2.57	2.51	3.64	6.98	7.30
U111	H. 主要呼吸系统疾病	50.98	2.05	0.36	0.12	0.24	0.21	0.22	0.31	0.57	0.88	1.33	2.99	8.73
U112	1. 慢性阻塞性肺疾病	43.39	0.00	0.00	0.02	0.00	0.02	0.05	0.02	0.20	0.37	0.63	1.55	5.04
U113	2. 哮喘	1.65	0.09	0.04	0.02	0.00	0.00	0.03	0.02	0.08	0.11	0.20	0.38	0.72
U114	其他	5.93	1.97	0.32	0.08	0.24	0.19	0.14	0.26	0.30	0.41	0.50	1.06	2.97
U115	I. 主要消化系统疾病	12.96	4.28	0.39	0.12	0.11	0.28	0.15	0.62	1.11	2.10	3.44	6.08	10.90
U116	1. 消化性溃疡	2.04	0.17	0.04	0.00	0.00	0.02	0.00	0.05	0.06	0.24	0.18	0.37	0.76
U117	2. 肝硬化	3.89	0.00	0.02	0.02	0.04	0.06	0.09	0.45	1.20	2.03	3.74	6.79	5.67
U118	3. 阑尾炎	0.05	0.00	0.00	0.00	0.00	0.00	0.00	0.02	0.00	0.03	0.03	0.06	0.04
U119	其他	6.98	4.11	0.32	0.10	0.07	0.21	0.09	0.48	0.59	0.65	1.19	1.94	3.29
U120	J. 主要泌尿生殖系统疾病	6.03	0.00	0.11	0.03	0.07	0.17	0.26	0.61	1.13	1.29	1.14	2.54	5.35
U121	1. 肾炎和肾病	5.44	0.00	0.11	0.03	0.07	0.17	0.22	0.61	1.08	1.25	1.08	2.43	5.21
U122	2. 前列腺增生	0.10	0.00	0.00	0.00	0.00	0.00	0.00	0.00	0.00	0.00	0.00	0.00	0.00
U123	其他	0.49	0.00	0.00	0.00	0.00	0.00	0.03	0.00	0.05	0.04	0.06	0.12	0.14
U124	K. 皮肤病	0.66	0.00	0.00	0.00	0.00	0.00	0.00	0.02	0.09	0.11	0.08	0.07	0.19
U125	L. 肌肉骨骼和结缔组织疾病	2.62	0.17	0.02	0.03	0.13	0.32	0.23	0.32	0.44	0.53	0.65	1.57	1.36
U126	1. 风湿性关节炎	1.19	0.00	0.00	0.00	0.00	0.00	0.01	0.03	0.00	0.08	0.07	0.25	0.27
U127	2. 骨关节炎	0.03	0.00	0.00	0.00	0.00	0.00	0.00	0.00	0.00	0.00	0.01	0.00	0.00
U128	3. 痛风	0.17	0.00	0.00	0.00	0.00	0.00	0.00	0.02	0.04	0.01	0.05	0.07	0.08
U129	4. 腰痛	0.06	0.00	0.00	0.00	0.00	0.00	0.00	0.02	0.02	0.01	0.02	0.03	0.05
U130	其他	1.17	0.17	0.02	0.03	0.13	0.32	0.22	0.29	0.36	0.47	0.53	0.50	1.21
U131	M. 先天异常	1.31	57.15	2.74	0.78	1.06	1.11	0.49	0.79	0.72	0.51	0.39	0.52	0.47

续表

疾病 编码	疾病名称	合计												标准化 (2000)	标准化 (2010)								
		0岁~	1岁~	5岁~	10岁~	15岁~	20岁~	25岁~	30岁~	35岁~	40岁~	45岁~	50岁~	55岁~	60岁~	65岁~	70岁~	75岁~	80岁~	85岁~			
U132	1. 腹壁缺损	0.00	0.17	0.00	0.00	0.00	0.00	0.00	0.00	0.00	0.00	0.00	0.00	0.00	0.00	0.00	0.00	0.00	0.00	0.00	0.00	0.00	0.00
U133	2. 无脑畸形	0.00	0.17	0.02	0.00	0.00	0.00	0.00	0.00	0.00	0.00	0.00	0.00	0.00	0.00	0.00	0.00	0.00	0.00	0.00	0.00	0.00	0.00
U134	3. 肛门直肠闭锁	0.01	1.37	0.00	0.00	0.00	0.00	0.00	0.00	0.00	0.00	0.00	0.00	0.00	0.00	0.00	0.00	0.00	0.00	0.00	0.00	0.00	0.02
U135	4. 唇裂	0.00	0.00	0.00	0.00	0.00	0.00	0.00	0.00	0.00	0.00	0.00	0.00	0.00	0.00	0.00	0.00	0.00	0.00	0.00	0.00	0.00	0.00
U136	5. 腭裂	0.01	0.86	0.00	0.00	0.00	0.00	0.00	0.00	0.00	0.00	0.00	0.00	0.00	0.00	0.00	0.00	0.00	0.00	0.00	0.00	0.00	0.01
U137	6. 食管闭锁	0.01	0.86	0.00	0.00	0.00	0.00	0.00	0.00	0.00	0.00	0.00	0.00	0.00	0.00	0.00	0.00	0.00	0.00	0.00	0.00	0.00	0.01
U138	7. 肾发育不全	0.00	0.26	0.02	0.00	0.00	0.00	0.00	0.00	0.00	0.00	0.00	0.00	0.00	0.00	0.00	0.00	0.00	0.00	0.00	0.00	0.00	0.00
U139	8. 唐氏综合征	0.03	0.34	0.19	0.02	0.04	0.06	0.01	0.04	0.00	0.00	0.01	0.00	0.03	0.00	0.00	0.00	0.03	0.00	0.00	0.00	0.00	0.03
U140	9. 先天性心脏病异常	0.86	33.71	1.84	0.46	0.72	0.81	0.34	0.61	0.57	0.41	0.30	0.47	0.39	0.27	0.38	0.30	0.31	0.36	0.10	0.37	0.92	0.86
U141	10. 脊柱裂	0.00	0.00	0.02	0.00	0.00	0.00	0.00	0.00	0.00	0.00	0.00	0.00	0.00	0.00	0.00	0.02	0.00	0.00	0.00	0.00	0.00	0.00
U142	其他	0.38	19.34	0.64	0.30	0.30	0.25	0.14	0.15	0.15	0.09	0.07	0.06	0.06	0.12	0.10	0.24	0.22	0.10	0.25	0.46	0.40	0.37
U143	N. 口腔疾病	0.02	0.09	0.00	0.00	0.00	0.00	0.00	0.00	0.00	0.01	0.01	0.01	0.00	0.04	0.07	0.06	0.11	0.00	0.10	0.09	0.01	0.01
U144	1. 龋齿	0.00	0.00	0.00	0.00	0.00	0.00	0.00	0.00	0.00	0.00	0.00	0.00	0.00	0.00	0.00	0.00	0.00	0.00	0.00	0.00	0.00	0.00
U145	2. 牙周病	0.00	0.00	0.00	0.00	0.00	0.00	0.00	0.00	0.00	0.00	0.00	0.00	0.00	0.00	0.00	0.00	0.00	0.00	0.00	0.00	0.00	0.00
U146	3. 无牙症	0.00	0.00	0.00	0.00	0.00	0.00	0.00	0.00	0.00	0.00	0.00	0.00	0.00	0.00	0.00	0.00	0.00	0.00	0.00	0.00	0.00	0.00
U147	其他	0.02	0.09	0.00	0.00	0.00	0.00	0.00	0.00	0.00	0.01	0.01	0.00	0.00	0.04	0.07	0.06	0.11	0.00	0.10	0.09	0.01	0.01
U148	III. 伤害	45.69	17.71	9.78	4.96	8.17	10.20	9.09	17.33	23.91	22.32	22.41	32.98	54.72	43.51	77.38	89.83	99.10	114.57	222.48	814.44	30.22	36.20
U149	A. 意外伤害	39.37	16.77	9.56	4.55	7.02	8.03	6.73	13.57	18.92	18.17	18.59	27.52	45.27	36.20	64.07	75.19	83.71	99.60	201.60	779.25	25.47	30.80
U150	1. 道路交通事故	14.40	1.37	2.74	1.71	2.22	4.00	3.52	7.16	10.40	9.57	9.23	14.30	23.96	19.04	34.85	39.48	36.61	30.13	29.24	40.91	10.92	12.45
U151	2. 意外中毒	1.94	0.17	0.36	0.30	0.61	0.53	0.73	1.03	1.40	1.38	1.32	1.67	2.83	2.52	3.40	4.01	3.85	4.46	7.56	13.67	1.46	1.66
U152	3. 意外跌落	12.82	1.45	1.65	0.47	0.50	1.10	0.62	1.58	2.24	2.31	2.88	4.59	7.28	6.39	13.03	16.48	24.12	39.96	110.12	506.21	6.25	8.62
U153	4. 火灾	0.62	0.00	0.26	0.07	0.11	0.08	0.06	0.10	0.27	0.20	0.26	0.29	0.54	0.44	0.89	1.27	1.67	2.77	4.56	10.80	0.37	0.46
U154	5. 溺水	2.78	0.51	3.23	1.46	3.11	1.76	1.13	1.55	1.85	1.58	1.64	2.09	3.03	2.52	3.81	4.50	5.99	7.13	9.16	19.48	2.36	2.48
U155	其他	6.82	13.26	1.33	0.54	0.48	0.57	0.67	2.16	2.78	3.11	3.27	4.57	7.64	5.30	8.10	9.45	11.46	15.16	40.96	188.19	4.11	5.14
U156	B. 故意伤害	5.88	0.77	0.15	0.27	1.06	1.91	2.17	3.56	4.61	3.78	3.49	5.10	8.47	6.88	12.54	13.85	14.72	14.35	19.78	32.50	4.40	5.02
U157	1. 自杀及后遗症	5.51	0.00	0.00	0.05	0.91	1.59	2.02	3.21	4.11	3.28	3.08	4.68	7.94	6.44	12.16	13.40	14.47	14.06	19.33	30.84	4.05	4.65
U158	2. 他杀及后遗症	0.35	0.77	0.15	0.22	0.15	0.32	0.15	0.35	0.47	0.43	0.33	0.38	0.50	0.42	0.35	0.43	0.22	0.26	0.40	1.57	0.33	0.34
U159	3. 战争	0.00	0.00	0.00	0.00	0.00	0.00	0.00	0.00	0.00	0.00	0.00	0.00	0.00	0.00	0.00	0.00	0.00	0.00	0.00	0.00	0.00	0.00
U160	其他	0.03	0.00	0.00	0.00	0.00	0.00	0.00	0.00	0.03	0.07	0.08	0.04	0.03	0.01	0.03	0.02	0.03	0.03	0.05	0.09	0.02	0.03

续表

疾病 编码	疾病名称	合计	0岁~	1岁~	5岁~	10岁~	15岁~	20岁~	25岁~	30岁~	35岁~	40岁~	45岁~	50岁~	55岁~	60岁~	65岁~	70岁~	75岁~	80岁~	85岁~	标化率 (2000)	标化率 (2010)
U033	a. 蛔虫病	0.00	0.00	0.00	0.00	0.00	0.00	0.00	0.00	0.00	0.00	0.00	0.00	0.00	0.00	0.00	0.00	0.00	0.00	0.00	0.00	0.00	0.00
U034	b. 鞭虫病	0.00	0.00	0.00	0.00	0.00	0.00	0.00	0.00	0.00	0.00	0.00	0.00	0.00	0.00	0.00	0.00	0.00	0.00	0.00	0.00	0.00	0.00
U035	c. 钩虫病	0.00	0.00	0.00	0.00	0.00	0.00	0.00	0.00	0.00	0.00	0.00	0.00	0.00	0.00	0.00	0.00	0.00	0.00	0.00	0.00	0.00	0.00
U036	d. 其他	0.00	0.00	0.00	0.00	0.00	0.00	0.00	0.00	0.00	0.00	0.00	0.00	0.00	0.00	0.00	0.00	0.00	0.00	0.00	0.00	0.00	0.00
U037	其他传染病	1.38	5.50	1.17	0.38	0.24	0.11	0.19	0.20	0.38	0.27	0.45	0.38	1.11	1.30	2.24	3.01	4.11	4.56	12.14	28.57	0.90	1.11
U038	B. 呼吸系统感染	14.80	12.72	1.80	0.61	0.32	0.32	0.27	0.66	0.83	1.04	0.88	2.20	4.37	5.73	13.00	21.17	36.74	66.86	190.73	775.13	7.59	11.06
U039	1. 下呼吸道感染	14.45	12.41	1.56	0.58	0.32	0.32	0.25	0.66	0.83	0.96	0.84	2.20	4.29	5.63	12.86	21.04	36.06	65.88	186.65	750.99	7.42	10.79
U040	2. 上呼吸道感染	0.34	0.31	0.23	0.03	0.00	0.00	0.02	0.00	0.00	0.08	0.05	0.00	0.00	0.08	0.14	0.13	0.69	0.98	3.97	24.14	0.17	0.26
U041	3. 中耳炎	0.00	0.00	0.00	0.00	0.00	0.00	0.00	0.00	0.00	0.00	0.00	0.00	0.00	0.00	0.00	0.00	0.00	0.00	0.12	0.00	0.00	0.00
U042	C. 妊娠、分娩和产褥期并发症	0.00	0.00	0.00	0.00	0.00	0.00	0.00	0.00	0.00	0.00	0.00	0.00	0.00	0.00	0.00	0.00	0.00	0.00	0.00	0.00	0.00	0.00
U043	1. 孕产妇出血	0.00	0.00	0.00	0.00	0.00	0.00	0.00	0.00	0.00	0.00	0.00	0.00	0.00	0.00	0.00	0.00	0.00	0.00	0.00	0.00	0.00	0.00
U044	2. 产妇产血症	0.00	0.00	0.00	0.00	0.00	0.00	0.00	0.00	0.00	0.00	0.00	0.00	0.00	0.00	0.00	0.00	0.00	0.00	0.00	0.00	0.00	0.00
U045	3. 妊娠高血压综合征	0.00	0.00	0.00	0.00	0.00	0.00	0.00	0.00	0.00	0.00	0.00	0.00	0.00	0.00	0.00	0.00	0.00	0.00	0.00	0.00	0.00	0.00
U046	4. 梗阻性分娩	0.00	0.00	0.00	0.00	0.00	0.00	0.00	0.00	0.00	0.00	0.00	0.00	0.00	0.00	0.00	0.00	0.00	0.00	0.00	0.00	0.00	0.00
U047	5. 流产	0.00	0.00	0.00	0.00	0.00	0.00	0.00	0.00	0.00	0.00	0.00	0.00	0.00	0.00	0.00	0.00	0.00	0.00	0.00	0.00	0.00	0.00
U048	其他	0.00	0.00	0.00	0.00	0.00	0.00	0.00	0.00	0.00	0.00	0.00	0.00	0.00	0.00	0.00	0.00	0.00	0.00	0.00	0.00	0.00	0.00
U049	D. 起源于围生期的情况	1.47	125.32	0.00	0.00	0.00	0.00	0.00	0.00	0.00	0.00	0.00	0.00	0.00	0.00	0.00	0.00	0.00	0.00	0.00	0.00	1.39	1.30
U050	1. 出生低体重	0.34	28.74	0.00	0.00	0.00	0.00	0.00	0.00	0.00	0.00	0.00	0.00	0.00	0.00	0.00	0.00	0.00	0.00	0.00	0.00	0.32	0.30
U051	2. 出生产伤和窒息	0.80	68.32	0.00	0.00	0.00	0.00	0.00	0.00	0.00	0.00	0.00	0.00	0.00	0.00	0.00	0.00	0.00	0.00	0.00	0.00	0.76	0.71
U052	其他	0.33	28.27	0.00	0.00	0.00	0.00	0.00	0.00	0.00	0.00	0.00	0.00	0.00	0.00	0.00	0.00	0.00	0.00	0.00	0.00	0.31	0.29
U053	E. 营养缺乏	1.18	0.94	0.04	0.03	0.20	0.00	0.02	0.07	0.03	0.05	0.00	0.00	0.08	0.35	0.23	0.65	0.87	1.60	3.92	12.72	88.92	0.58
U054	1. 蛋白质-能量营养不良	0.79	0.31	0.04	0.03	0.20	0.00	0.02	0.00	0.00	0.03	0.00	0.00	0.00	0.19	0.10	0.14	0.57	0.91	2.38	7.35	68.72	0.38
U055	2. 碘缺乏	0.00	0.00	0.00	0.00	0.00	0.00	0.00	0.00	0.00	0.00	0.00	0.00	0.00	0.00	0.00	0.00	0.00	0.00	0.00	0.00	0.00	0.00
U056	3. 维生素A缺乏病	0.00	0.00	0.00	0.00	0.00	0.00	0.00	0.00	0.00	0.00	0.00	0.00	0.00	0.00	0.00	0.00	0.00	0.00	0.00	0.00	0.00	0.00
U057	4. 缺铁性贫血	0.20	0.16	0.00	0.00	0.00	0.00	0.00	0.05	0.03	0.00	0.00	0.00	0.06	0.08	0.31	0.31	0.13	0.40	1.12	2.68	8.62	0.10
U058	其他营养病症	0.18	0.47	0.00	0.00	0.00	0.00	0.00	0.02	0.00	0.03	0.00	0.00	0.02	0.08	0.17	0.17	0.29	0.42	2.68	11.58	0.09	0.14
U059	II. 慢性非传染性疾病	674.68	87.32	11.79	7.11	10.28	12.99	10.59	21.89	45.37	66.92	99.42	200.21	455.29	538.85	1251.56	1926.30	2630.34	3648.43	7027.31	16861.41	377.42	512.19
U060	A. 恶性肿瘤	229.06	5.18	4.37	3.46	4.16	4.85	3.43	8.21	17.01	23.35	39.08	85.35	211.97	261.37	613.35	881.93	1060.09	1185.40	1663.24	2523.41	136.24	177.03
U061	1. 唇、口腔和咽恶性肿瘤	4.97	0.00	0.00	0.03	0.00	0.11	0.08	0.37	0.59	1.20	1.81	3.90	7.73	8.63	15.06	18.04	18.23	16.26	20.19	34.48	3.16	4.02
U062	2. 食道癌	20.97	0.00	0.00	0.00	0.00	0.00	0.00	0.02	0.12	0.24	1.42	4.40	17.22	24.08	59.02	87.30	107.77	118.17	157.23	219.21	12.08	15.91
U063	3. 胃癌	31.19	0.00	0.00	0.00	0.00	0.04	0.04	0.44	1.33	1.60	2.98	7.64	22.19	29.25	75.18	123.98	166.34	192.67	258.55	356.65	17.97	23.60
U064	4. 结直肠癌	16.36	0.00	0.00	0.00	0.00	0.04	0.19	0.61	0.97	1.42	2.53	5.19	11.85	16.42	38.16	55.28	71.43	91.89	150.46	269.71	9.35	12.47
U065	5. 肝癌	35.36	0.63	0.20	0.10	0.08	0.28	0.25	1.33	5.14	8.60	15.02	28.42	59.78	57.79	109.41	125.03	124.85	118.17	147.78	219.21	22.53	28.65

续表

疾病 编码	疾病名称	合计	0岁~ 1岁	5岁~ 10岁	15岁~ 20岁	25岁~ 30岁	35岁~ 40岁	45岁~ 50岁	55岁~ 60岁	65岁~ 70岁	75岁~ 80岁	85岁~ (2000)	标化率 (2010)												
U066	6. 胰腺癌	8.33	0.00	0.00	0.04	0.02	0.07	0.35	0.51	1.06	3.37	7.95	9.93	23.65	32.63	40.57	41.07	61.05	83.74	4.90	6.41				
U067	7. 肺癌	71.64	0.00	0.20	0.06	0.08	0.25	0.21	0.79	1.92	2.99	6.30	16.50	52.46	76.37	200.35	365.48	402.23	545.81	734.98	41.56	54.44			
U068	8. 皮肤癌	0.82	0.00	0.04	0.00	0.00	0.00	0.04	0.07	0.18	0.21	0.18	0.18	0.52	0.92	0.83	2.27	2.86	4.49	8.52	22.17	0.47	0.63		
U069	9. 乳腺癌	0.12	0.00	0.00	0.00	0.00	0.00	0.00	0.00	0.00	0.03	0.02	0.08	0.14	0.10	0.48	0.22	0.40	0.56	0.58	2.46	0.07	0.09		
U070	10. 子宫颈癌	0.00	0.00	0.00	0.00	0.00	0.00	0.00	0.00	0.00	0.00	0.00	0.00	0.00	0.00	0.00	0.00	0.00	0.00	0.00	0.00	0.00	0.00	0.00	
U071	11. 子宫体癌	0.00	0.00	0.00	0.00	0.00	0.00	0.00	0.00	0.00	0.00	0.00	0.00	0.00	0.00	0.00	0.00	0.00	0.00	0.00	0.00	0.00	0.00	0.00	0.00
U072	12. 卵巢癌	0.00	0.00	0.00	0.00	0.00	0.00	0.00	0.00	0.00	0.00	0.00	0.00	0.00	0.00	0.00	0.00	0.00	0.00	0.00	0.00	0.00	0.00	0.00	0.00
U073	13. 前列腺癌	4.35	0.00	0.00	0.00	0.00	0.00	0.02	0.03	0.05	0.09	0.10	0.33	0.97	4.14	8.28	17.54	30.63	67.58	165.27	2.17	3.15	3.15	3.15	
U074	14. 膀胱癌	3.65	0.00	0.00	0.00	0.00	0.00	0.05	0.03	0.16	0.11	0.36	1.33	1.40	5.41	8.93	14.80	25.09	48.91	110.59	1.90	2.68	2.68		
U075	15. 淋巴瘤与多发性骨髓瘤	4.66	0.16	0.12	0.42	0.33	0.54	1.03	0.85	1.08	2.14	3.85	5.73	12.62	17.69	20.34	22.71	30.58	38.67	2.93	3.69	3.69			
U076	16. 白血病	4.82	2.51	1.80	1.70	2.12	1.91	1.35	1.67	2.57	2.06	1.51	2.83	4.94	4.17	11.44	15.33	18.92	19.96	33.99	3.64	4.11	4.11		
U077	其他	21.81	1.88	2.03	1.15	1.52	1.84	0.92	2.21	2.75	3.42	4.95	10.26	21.70	25.61	57.60	78.98	102.54	146.03	232.27	13.52	17.19	17.19		
U078	B. 其他肿瘤	1.84	0.47	0.23	0.10	0.20	0.18	0.19	0.27	0.32	0.45	0.43	0.69	1.71	1.91	3.45	6.10	6.80	9.74	13.31	31.77	1.14	1.46		
U079	C. 糖尿病	16.02	0.00	0.00	0.04	0.18	0.19	0.42	0.83	1.39	2.62	5.09	12.83	16.14	31.61	49.27	67.54	86.14	154.78	329.07	9.05	12.20	12.20		
U080	D. 内分泌紊乱	1.96	6.44	0.62	0.45	0.32	0.53	0.23	0.39	0.65	0.51	0.66	0.91	1.60	1.55	2.86	5.36	5.43	7.36	15.06	42.36	1.30	1.59		
U081	E. 神经系统和精神障碍疾病	12.19	3.61	1.80	1.63	2.40	2.62	1.48	1.52	2.42	2.38	2.21	3.33	6.08	6.31	14.00	20.17	29.71	53.06	144.39	480.05	7.13	9.51		
U082	1. 单相精神抑郁	0.15	0.00	0.00	0.00	0.00	0.00	0.08	0.10	0.03	0.08	0.02	0.08	0.16	0.31	0.45	0.52	0.40	0.49	0.93	0.49	0.10	0.13		
U083	2. 双相情感障碍	0.01	0.00	0.00	0.00	0.00	0.00	0.00	0.00	0.00	0.00	0.00	0.00	0.05	0.00	0.03	0.00	0.11	0.00	0.00	0.25	0.01	0.01		
U084	3. 精神分裂症	0.38	0.00	0.00	0.00	0.11	0.02	0.12	0.21	0.24	0.32	0.28	0.73	0.61	1.10	1.66	0.74	0.70	0.58	1.23	0.28	0.33	0.33		
U085	4. 癫痫症	0.75	0.16	0.35	0.32	0.52	0.42	0.42	0.59	0.71	0.80	0.45	0.93	1.00	0.81	1.31	1.00	1.37	0.77	1.98	4.43	0.67	0.71		
U086	5. 酒精使用所致精神障碍	0.21	0.00	0.00	0.00	0.00	0.00	0.00	0.00	0.09	0.08	0.25	0.22	0.73	0.41	0.59	0.39	0.34	0.28	0.58	0.25	0.15	0.18		
U087	6. 阿尔茨海默病和其他痴呆	6.35	0.00	0.04	0.00	0.04	0.02	0.07	0.12	0.08	0.27	0.30	0.68	1.30	3.76	6.67	14.74	30.42	96.77	382.76	3.02	4.64	4.64		
U088	7. 帕金森病	1.50	0.00	0.00	0.00	0.04	0.00	0.00	0.00	0.05	0.02	0.10	0.38	0.46	1.96	3.44	6.46	12.06	22.88	38.67	0.77	1.09	1.09		
U089	8. 多发性硬化	0.00	0.00	0.00	0.00	0.00	0.00	0.00	0.02	0.00	0.00	0.00	0.00	0.00	0.00	0.00	0.06	0.00	0.00	0.00	0.00	0.00	0.00		
U090	9. 药物使用所致精神障碍	0.04	0.00	0.00	0.00	0.04	0.00	0.00	0.06	0.16	0.11	0.10	0.05	0.03	0.00	0.04	0.00	0.00	0.00	0.00	0.00	0.04	0.05		
U091	10. 创伤后应激障碍	0.00	0.00	0.00	0.00	0.00	0.00	0.00	0.00	0.00	0.00	0.00	0.00	0.00	0.00	0.00	0.00	0.00	0.00	0.00	0.00	0.00	0.00		
U092	11. 强迫症	0.00	0.00	0.00	0.00	0.00	0.00	0.00	0.00	0.00	0.00	0.00	0.00	0.00	0.00	0.00	0.00	0.00	0.00	0.00	0.00	0.00	0.00		
U093	12. 惊恐障碍	0.00	0.00	0.00	0.00	0.00	0.00	0.00	0.00	0.00	0.00	0.00	0.00	0.00	0.00	0.00	0.00	0.00	0.00	0.00	0.00	0.00	0.00		
U094	13. 失眠症	0.00	0.00	0.00	0.00	0.00	0.00	0.00	0.00	0.00	0.00	0.00	0.00	0.00	0.00	0.00	0.00	0.00	0.00	0.00	0.00	0.00	0.00		
U095	14. 偏头痛	0.00	0.00	0.00	0.00	0.00	0.00	0.00	0.00	0.00	0.00	0.00	0.00	0.00	0.00	0.00	0.00	0.00	0.00	0.00	0.00	0.00	0.00		
U096	15. 由于铅暴露引起的精神发育障碍	0.04	0.00	0.00	0.03	0.04	0.00	0.02	0.03	0.05	0.00	0.10	0.00	0.08	0.07	0.13	0.00	0.00	0.00	0.12	0.00	0.03	0.04		
U097	其他	2.68	3.46	1.41	1.28	1.80	1.98	0.92	0.59	1.18	0.83	0.77	1.21	2.28	2.27	4.58	6.14	5.26	8.06	20.08	49.51	2.02	2.30		
U098	F. 感官疾病	0.01	0.00	0.00	0.00	0.00	0.00	0.00	0.00	0.00	0.00	0.00	0.00	0.05	0.00	0.00	0.00	0.00	0.23	0.99	0.01	0.01			

续表

疾病 编码	疾病名称	合计	年龄组											85岁~	标准化 (2000)	标准化 (2010)							
			0岁~	1岁~	5岁~	10岁~	15岁~	20岁~	25岁~	30岁~	35岁~	40岁~	45岁~				50岁~	55岁~	60岁~	65岁~	70岁~	75岁~	80岁~
U099	1. 青光眼	0.00	0.00	0.00	0.00	0.00	0.00	0.00	0.00	0.00	0.00	0.00	0.00	0.00	0.00	0.00	0.00	0.00	0.00	0.00	0.25	0.00	0.00
U100	2. 白内障	0.00	0.00	0.00	0.00	0.00	0.00	0.00	0.00	0.00	0.00	0.00	0.00	0.00	0.00	0.00	0.00	0.00	0.00	0.00	0.49	0.00	0.00
U101	3. 与年龄有关的视觉障碍	0.00	0.00	0.00	0.00	0.00	0.00	0.00	0.00	0.00	0.00	0.00	0.00	0.00	0.00	0.00	0.00	0.00	0.00	0.00	0.00	0.00	0.00
U102	4. 成年开始的听力损失	0.00	0.00	0.00	0.00	0.00	0.00	0.00	0.00	0.00	0.00	0.00	0.00	0.00	0.00	0.00	0.00	0.00	0.00	0.00	0.00	0.00	0.00
U103	其他	0.01	0.00	0.00	0.00	0.00	0.00	0.00	0.00	0.00	0.00	0.00	0.05	0.00	0.00	0.00	0.00	0.00	0.00	0.23	0.25	0.01	0.01
U104	G. 心血管疾病	328.04	4.08	0.90	4.45	1.40	2.48	3.47	8.06	18.87	31.31	44.50	86.22	183.30	209.54	488.15	799.46	1186.14	1831.33	3917.47	10255.47	177.04	246.34
U105	1. 风湿性心脏病	2.20	0.00	0.00	0.00	0.00	0.04	0.02	0.15	0.32	0.29	0.18	0.63	1.36	1.48	3.31	5.84	7.77	10.93	24.05	71.43	1.22	1.67
U106	2. 高血压及并发症	18.74	0.00	0.00	0.00	0.04	0.00	0.12	0.27	0.53	0.69	1.76	3.09	7.05	7.89	19.92	35.94	60.80	100.44	253.65	800.25	9.56	13.85
U107	3. 缺血性心脏病	133.47	0.00	0.00	0.00	0.00	0.99	1.37	3.41	8.12	13.52	19.56	37.59	80.56	91.34	196.07	315.22	432.62	689.81	1538.46	4612.34	71.80	100.63
U108	4. 脑血管病	157.98	0.31	0.08	0.19	0.16	0.42	0.83	2.21	6.56	12.13	18.25	38.26	82.29	96.05	242.02	404.52	634.67	962.17	1952.72	4349.53	85.09	117.87
U109	5. 炎性心脏病	1.38	1.26	0.31	0.10	0.64	0.25	0.21	0.32	0.38	0.59	0.72	0.93	1.14	1.65	3.31	3.79	3.43	4.70	8.75	18.97	0.95	1.15
U110	其他	13.80	2.36	0.47	0.16	0.52	0.78	0.92	1.70	2.87	3.93	3.93	5.64	10.55	10.92	22.61	32.85	45.20	61.54	134.82	386.46	8.14	10.81
U111	H. 主要呼吸系统疾病	58.92	1.73	0.51	0.10	0.28	0.32	0.33	0.47	0.65	1.10	1.74	4.02	11.77	16.27	51.53	101.85	196.74	365.65	898.10	2551.98	29.24	42.89
U112	1. 慢性阻塞性肺疾病	49.94	0.00	0.00	0.03	0.00	0.04	0.08	0.05	0.27	0.48	0.70	1.86	6.37	11.46	39.16	82.64	170.74	321.42	788.26	2205.18	24.44	36.13
U113	2. 哮喘	1.84	0.00	0.04	0.00	0.00	0.00	0.02	0.05	0.03	0.11	0.25	0.50	0.92	0.99	2.34	3.40	5.94	11.07	24.05	66.26	0.96	1.37
U114	其他	7.14	1.73	0.47	0.06	0.28	0.28	0.23	0.37	0.35	0.51	0.79	1.66	4.48	3.82	10.03	15.81	20.06	33.15	85.79	280.54	3.84	5.39
U115	I. 主要消化系统疾病	15.58	5.03	0.35	0.10	0.00	0.28	0.15	0.96	1.86	3.63	5.76	10.28	17.98	17.36	30.02	38.68	45.66	63.78	126.18	371.18	9.22	12.29
U116	1. 消化性溃疡	2.39	0.16	0.08	0.00	0.00	0.04	0.00	0.10	0.06	0.37	0.32	0.65	1.25	2.06	3.41	5.84	7.37	12.83	28.95	76.36	1.29	1.80
U117	2. 肝硬化	5.61	0.00	0.00	0.03	0.00	0.04	0.04	0.15	0.77	2.22	3.57	6.67	11.80	9.72	15.96	15.55	14.69	14.30	18.21	45.57	3.67	4.67
U118	3. 阑尾炎	0.05	0.00	0.00	0.00	0.00	0.00	0.00	0.00	0.03	0.00	0.07	0.04	0.05	0.05	0.07	0.09	0.11	0.14	0.47	1.48	0.03	0.04
U119	其他	7.52	4.87	0.27	0.06	0.00	0.21	0.10	0.71	1.00	1.04	1.81	2.91	4.88	5.52	10.55	17.21	23.49	36.52	78.56	247.78	4.22	5.77
U120	J. 主要泌尿生殖系统疾病	7.01	0.00	0.08	0.00	0.08	0.21	0.33	0.69	1.48	1.87	1.56	3.07	6.24	6.47	12.44	19.12	23.77	33.50	65.13	167.24	4.14	5.47
U121	1. 肾炎和肾病	6.22	0.00	0.08	0.00	0.08	0.21	0.31	0.69	1.45	1.84	1.47	2.93	6.13	6.03	11.89	17.86	21.71	29.23	54.74	126.11	3.74	4.88
U122	2. 前列腺增生	0.20	0.00	0.00	0.00	0.00	0.00	0.00	0.00	0.00	0.00	0.00	0.00	0.00	0.00	0.07	0.09	0.69	0.98	2.68	13.79	0.09	0.15
U123	其他	0.60	0.00	0.00	0.00	0.00	0.00	0.02	0.00	0.03	0.03	0.09	0.14	0.11	0.43	0.48	1.18	1.37	3.29	7.70	27.34	0.30	0.44
U124	K. 皮肤病	0.51	0.00	0.00	0.03	0.00	0.07	0.00	0.05	0.06	0.13	0.05	0.10	0.19	0.20	0.62	0.70	1.43	2.24	5.14	27.34	0.28	0.39
U125	L. 肌肉骨骼和结缔组织疾病	2.05	0.31	0.04	0.03	0.04	0.18	0.17	0.10	0.21	0.32	0.50	0.61	1.06	1.22	2.90	3.09	6.40	9.74	24.05	79.80	1.12	1.57
U126	1. 风湿性关节炎	0.85	0.00	0.00	0.00	0.00	0.00	0.00	0.02	0.00	0.00	0.11	0.02	0.16	0.20	0.69	1.22	2.86	3.78	13.19	43.84	0.42	0.63
U127	2. 骨关节炎	0.02	0.00	0.00	0.00	0.00	0.00	0.00	0.00	0.00	0.00	0.00	0.02	0.00	0.00	0.00	0.00	0.00	0.14	0.35	0.74	0.01	0.01
U128	3. 痛风	0.28	0.00	0.00	0.00	0.00	0.00	0.00	0.00	0.00	0.08	0.02	0.08	0.14	0.15	0.34	0.48	0.86	1.82	2.92	11.82	0.15	0.21
U129	4. 腰痛	0.07	0.00	0.00	0.00	0.00	0.00	0.00	0.02	0.03	0.03	0.05	0.04	0.05	0.08	0.17	0.13	0.34	0.21	0.23	1.72	0.05	0.06
U130	其他	0.82	0.31	0.04	0.03	0.04	0.18	0.17	0.05	0.15	0.21	0.32	0.46	0.71	0.76	1.65	1.26	2.34	3.64	7.35	21.67	0.50	0.66
U131	M. 先天异常	1.44	60.46	2.89	0.77	1.36	1.10	0.62	0.76	1.00	0.45	0.29	0.53	0.52	0.43	0.48	0.48	0.57	0.49	0.12	0.74	1.50	1.38

续表

疾病 编码	疾病名称	合计	0岁~ 1岁	5岁~ 10岁	15岁~ 20岁	25岁~ 30岁	35岁~ 40岁	45岁~ 50岁	55岁~ 60岁	65岁~ 70岁	75岁~ 80岁	85岁~ 90岁	标化率 (2000)	标化率 (2010)
U132	1. 腹壁缺损	0.00	0.16	0.00	0.00	0.00	0.00	0.00	0.00	0.00	0.00	0.00	0.00	0.00
U133	2. 无脑畸形	0.00	0.31	0.00	0.00	0.00	0.00	0.00	0.00	0.00	0.00	0.00	0.00	0.00
U134	3. 肛门直肠闭锁	0.02	1.57	0.00	0.00	0.00	0.00	0.00	0.00	0.00	0.00	0.00	0.02	0.02
U135	4. 唇裂	0.00	0.00	0.00	0.00	0.00	0.00	0.00	0.00	0.00	0.00	0.00	0.00	0.00
U136	5. 腭裂	0.01	0.63	0.00	0.00	0.00	0.00	0.00	0.00	0.00	0.00	0.00	0.01	0.01
U137	6. 食管闭锁	0.01	0.63	0.00	0.00	0.00	0.00	0.00	0.00	0.00	0.00	0.00	0.01	0.01
U138	7. 肾发育不全	0.00	0.16	0.04	0.00	0.00	0.00	0.00	0.00	0.00	0.00	0.00	0.00	0.00
U139	8. 唐氏综合征	0.03	0.47	0.12	0.03	0.08	0.00	0.02	0.00	0.00	0.00	0.00	0.03	0.03
U140	9. 先天性心脏病异常	0.91	35.34	1.91	0.32	0.88	0.78	0.44	0.64	0.80	0.35	0.23	0.44	0.41
U141	10. 脊柱裂	0.00	0.00	0.04	0.00	0.00	0.00	0.00	0.00	0.00	0.00	0.00	0.00	0.00
U142	其他	0.46	21.04	0.78	0.42	0.40	0.25	0.19	0.10	0.21	0.11	0.07	0.10	0.05
U143	N. 口腔疾病	0.02	0.00	0.00	0.00	0.00	0.00	0.00	0.00	0.00	0.03	0.02	0.00	0.00
U144	1. 龋齿	0.00	0.00	0.00	0.00	0.00	0.00	0.00	0.00	0.00	0.00	0.00	0.00	0.00
U145	2. 牙周病	0.00	0.00	0.00	0.00	0.00	0.00	0.00	0.00	0.00	0.00	0.00	0.00	0.00
U146	3. 无牙症	0.00	0.00	0.00	0.00	0.00	0.00	0.00	0.00	0.00	0.00	0.00	0.00	0.00
U147	其他	0.02	0.00	0.00	0.00	0.00	0.00	0.00	0.00	0.00	0.03	0.02	0.00	0.00
U148	III. 伤害	56.47	18.53	11.09	6.28	10.64	14.20	13.33	27.29	37.30	33.82	33.59	49.19	77.98
U149	A. 意外伤害	49.02	17.90	10.81	5.83	9.16	11.37	10.15	22.33	30.63	28.64	29.05	42.70	67.00
U150	1. 道路交通事故	20.43	1.57	2.54	1.99	2.44	5.84	5.32	11.67	16.78	14.75	13.53	21.01	33.77
U151	2. 意外中毒	2.61	0.16	0.39	0.35	0.44	0.60	0.87	1.65	2.19	2.11	2.10	2.69	4.18
U152	3. 意外跌落	13.53	1.41	2.03	0.64	0.64	1.49	0.94	2.73	3.60	3.77	4.79	7.84	11.91
U153	4. 火灾	0.83	0.00	0.20	0.10	0.04	0.07	0.10	0.17	0.41	0.32	0.47	0.50	0.90
U154	5. 溺水	3.59	0.79	4.02	2.05	4.92	2.48	1.79	2.38	2.84	2.38	2.39	2.77	3.80
U155	其他	8.03	13.98	1.64	0.70	0.68	0.89	1.12	3.73	4.81	5.32	5.76	7.88	12.45
U156	B. 故意伤害	6.84	0.47	0.20	0.32	1.32	2.48	2.95	4.69	6.17	4.59	4.04	5.92	9.52
U157	1. 自杀及后遗症	6.40	0.00	0.00	0.06	1.20	2.09	2.77	4.40	5.58	4.01	3.50	5.37	8.87
U158	2. 他杀及后遗症	0.39	0.47	0.20	0.26	0.12	0.39	0.19	0.29	0.53	0.45	0.38	0.48	0.60
U159	3. 战争	0.00	0.00	0.00	0.00	0.00	0.00	0.00	0.00	0.00	0.00	0.00	0.00	0.00
U160	其他	0.05	0.00	0.00	0.00	0.00	0.00	0.00	0.00	0.06	0.13	0.16	0.08	0.05

续表

疾病 编码	疾病名称	合计	0岁~	1岁~	5岁~	10岁~	15岁~	20岁~	25岁~	30岁~	35岁~	40岁~	45岁~	50岁~	55岁~	60岁~	65岁~	70岁~	75岁~	80岁~	85岁~	标化率 (2000)	标化率 (2010)
U033	a. 蛔虫病	0.00	0.00	0.00	0.00	0.00	0.00	0.00	0.00	0.00	0.00	0.00	0.00	0.00	0.00	0.00	0.00	0.00	0.00	0.00	0.00	0.00	0.00
U034	b. 鞭虫病	0.00	0.00	0.00	0.00	0.00	0.00	0.00	0.00	0.00	0.00	0.00	0.00	0.00	0.00	0.00	0.00	0.00	0.00	0.00	0.00	0.00	0.00
U035	c. 钩虫病	0.00	0.00	0.00	0.00	0.00	0.00	0.00	0.00	0.00	0.00	0.00	0.00	0.00	0.00	0.00	0.00	0.00	0.00	0.00	0.00	0.00	0.00
U036	d. 其他	0.00	0.00	0.00	0.00	0.00	0.00	0.00	0.00	0.00	0.00	0.00	0.00	0.00	0.00	0.00	0.00	0.00	0.00	0.00	0.00	0.00	0.00
U037	其他传染病	1.01	3.95	0.62	0.25	0.10	0.16	0.02	0.15	0.09	0.14	0.18	0.20	0.51	0.34	1.34	2.13	3.00	3.77	7.19	20.24	0.54	0.67
U038	B. 呼吸系统感染	12.89	12.22	1.66	0.50	0.38	0.36	0.20	0.45	0.43	0.36	0.64	1.03	1.71	1.90	5.21	9.63	18.24	36.93	118.21	552.03	4.55	6.73
U039	1. 下呼吸道感染	12.51	12.03	1.56	0.50	0.33	0.36	0.20	0.43	0.43	0.36	0.64	1.01	1.62	1.84	5.14	9.50	17.75	36.14	115.32	533.12	4.42	6.54
U040	2. 上呼吸道感染	0.37	0.19	0.09	0.00	0.05	0.00	0.00	0.03	0.00	0.00	0.00	0.00	0.09	0.05	0.07	0.13	0.49	0.79	2.89	18.61	0.12	0.19
U041	3. 中耳炎	0.01	0.00	0.00	0.00	0.00	0.00	0.00	0.00	0.00	0.00	0.00	0.02	0.00	0.00	0.00	0.00	0.00	0.00	0.00	0.30	0.00	0.00
U042	C. 妊娠、分娩和产褥期并发症	0.08	0.00	0.00	0.00	0.00	0.04	0.04	0.23	0.43	0.30	0.09	0.00	0.00	0.00	0.00	0.00	0.00	0.00	0.00	0.00	0.10	0.09
U043	1. 孕产妇出血	0.02	0.00	0.00	0.00	0.00	0.04	0.00	0.05	0.09	0.14	0.02	0.00	0.00	0.00	0.00	0.00	0.00	0.00	0.00	0.00	0.03	0.03
U044	2. 产妇产血症	0.00	0.00	0.00	0.00	0.00	0.00	0.00	0.05	0.00	0.00	0.00	0.00	0.00	0.00	0.00	0.00	0.00	0.00	0.00	0.00	0.00	0.00
U045	3. 妊娠高血压综合征	0.01	0.00	0.00	0.00	0.00	0.00	0.00	0.03	0.00	0.05	0.02	0.00	0.00	0.00	0.00	0.00	0.00	0.00	0.00	0.00	0.01	0.01
U046	4. 梗阻性分娩	0.00	0.00	0.00	0.00	0.00	0.00	0.00	0.00	0.03	0.00	0.00	0.00	0.00	0.00	0.00	0.00	0.00	0.00	0.00	0.00	0.00	0.00
U047	5. 流产	0.01	0.00	0.00	0.00	0.00	0.00	0.00	0.05	0.09	0.00	0.02	0.00	0.00	0.00	0.00	0.00	0.00	0.00	0.00	0.00	0.02	0.01
U048	其他	0.03	0.00	0.00	0.00	0.00	0.00	0.04	0.05	0.21	0.08	0.02	0.00	0.00	0.00	0.00	0.00	0.00	0.00	0.00	0.00	0.04	0.03
U049	D. 起源于围生期的情况	1.02	100.74	0.00	0.00	0.00	0.00	0.00	0.00	0.00	0.00	0.00	0.00	0.00	0.00	0.00	0.00	0.00	0.00	0.00	0.00	1.12	1.04
U050	1. 出生低体重	0.27	26.31	0.00	0.00	0.00	0.00	0.00	0.00	0.00	0.00	0.00	0.00	0.00	0.00	0.00	0.00	0.00	0.00	0.00	0.00	0.29	0.27
U051	2. 出生产伤和窒息	0.53	53.00	0.00	0.00	0.00	0.00	0.00	0.00	0.00	0.00	0.00	0.00	0.00	0.00	0.00	0.00	0.00	0.00	0.00	0.00	0.59	0.55
U052	其他	0.22	21.43	0.00	0.00	0.00	0.00	0.00	0.00	0.00	0.00	0.00	0.00	0.00	0.00	0.00	0.00	0.00	0.00	0.00	0.00	0.24	0.22
U053	E. 营养缺乏	2.08	0.56	0.00	0.00	0.05	0.08	0.04	0.03	0.03	0.08	0.11	0.04	0.14	0.10	0.42	0.81	1.14	3.89	13.15	118.18	0.63	1.01
U054	1. 蛋白质 - 能量营养不良	1.53	0.56	0.00	0.00	0.05	0.04	0.04	0.03	0.03	0.05	0.02	0.04	0.06	0.05	0.11	0.26	0.60	2.31	7.63	95.28	0.45	0.73
U055	2. 碘缺乏	0.01	0.00	0.00	0.00	0.00	0.00	0.00	0.00	0.00	0.00	0.00	0.00	0.00	0.00	0.04	0.09	0.00	0.06	0.00	0.00	0.00	0.01
U056	3. 维生素 A 缺乏病	0.00	0.00	0.00	0.00	0.00	0.00	0.00	0.00	0.00	0.00	0.00	0.00	0.00	0.00	0.00	0.00	0.00	0.00	0.00	0.00	0.00	0.00
U057	4. 缺铁性贫血	0.27	0.00	0.00	0.00	0.04	0.00	0.04	0.00	0.00	0.03	0.07	0.00	0.09	0.05	0.21	0.34	0.33	0.79	3.77	8.42	0.10	0.15
U058	其他营养病症	0.27	0.00	0.00	0.00	0.00	0.00	0.00	0.00	0.00	0.00	0.00	0.00	0.00	0.00	0.07	0.13	0.22	0.73	1.75	14.48	0.08	0.13
U059	II. 慢性非传染性疾病	533.04	76.68	9.85	5.53	7.98	8.86	5.37	13.31	24.05	35.07	48.67	95.13	229.59	237.20	571.35	969.80	1513.76	2264.23	4824.08	13887.08	222.96	310.07
U060	A. 恶性肿瘤	131.31	4.89	3.50	2.08	3.47	3.08	2.06	5.84	13.17	20.06	29.35	54.45	126.65	124.33	276.37	385.50	488.14	569.97	862.14	1348.23	68.85	88.99
U061	1. 唇、口腔和咽恶性肿瘤	1.78	0.19	0.00	0.00	0.00	0.00	0.11	0.13	0.24	0.49	0.75	1.15	2.02	1.64	3.38	5.07	5.50	6.62	11.84	17.43	0.97	1.24
U062	2. 食道癌	7.75	0.00	0.00	0.00	0.00	0.04	0.02	0.00	0.03	0.08	0.18	0.34	1.88	2.39	9.05	20.40	38.39	49.44	77.00	113.15	3.39	4.60
U063	3. 胃癌	13.97	0.00	0.00	0.00	0.00	0.04	0.11	0.78	1.34	2.58	2.20	4.24	10.35	10.26	26.33	40.25	51.90	67.78	106.38	169.88	6.97	9.12
U064	4. 结肠直肠癌	11.59	0.00	0.00	0.00	0.05	0.08	0.04	0.30	0.70	1.29	2.24	3.64	7.39	9.58	21.05	31.48	39.37	52.78	91.82	168.55	5.57	7.43
U065	5. 肝癌	13.18	0.56	0.14	0.04	0.05	0.04	0.15	0.43	1.10	1.70	2.54	5.15	13.28	13.24	30.23	41.32	50.53	58.00	82.87	120.54	6.90	8.95

续表

疾病 编码	疾病名称	合计	0岁~1岁	1岁~5岁	5岁~10岁	10岁~15岁	15岁~20岁	20岁~25岁	25岁~30岁	30岁~35岁	35岁~40岁	40岁~45岁	45岁~50岁	50岁~55岁	55岁~60岁	60岁~65岁	65岁~70岁	70岁~75岁	75岁~80岁	80岁~85岁	85岁~	标化率 (2000)	标化率 (2010)	
U099	1. 青光眼	0.00	0.00	0.00	0.00	0.00	0.00	0.00	0.00	0.00	0.00	0.00	0.00	0.00	0.00	0.00	0.00	0.00	0.00	0.00	0.00	0.15	0.00	0.00
U100	2. 白内障	0.01	0.00	0.00	0.00	0.00	0.00	0.00	0.00	0.00	0.00	0.00	0.00	0.00	0.00	0.00	0.00	0.00	0.00	0.00	0.00	0.59	0.00	0.00
U101	3. 与年龄有关的视觉障碍	0.00	0.00	0.00	0.00	0.00	0.00	0.00	0.00	0.00	0.00	0.00	0.00	0.00	0.00	0.00	0.00	0.00	0.00	0.00	0.00	0.00	0.00	0.00
U102	4. 成年开始的听力损失	0.00	0.00	0.00	0.00	0.00	0.00	0.00	0.00	0.00	0.00	0.00	0.00	0.00	0.00	0.00	0.00	0.00	0.00	0.00	0.00	0.00	0.00	0.00
U103	其他	0.01	0.00	0.00	0.00	0.00	0.00	0.00	0.00	0.00	0.00	0.00	0.00	0.03	0.00	0.00	0.05	0.12	0.00	0.30	0.00	0.30	0.00	0.01
U104	G. 心血管病	302.54	5.07	0.66	0.54	0.90	1.58	1.14	2.88	5.37	8.45	11.62	27.59	72.70	82.18	214.49	439.90	779.20	1303.56	3032.09	9522.72	113.85	164.83	
U105	1. 风湿性心脏病	3.27	0.00	0.00	0.00	0.00	0.04	0.02	0.08	0.03	0.25	0.41	0.61	1.54	1.82	4.75	6.52	10.62	13.12	25.61	80.36	1.40	1.95	
U106	2. 高血压及并发症	21.66	0.00	0.00	0.04	0.00	0.00	0.02	0.05	0.15	0.14	0.46	0.97	2.96	3.25	9.12	21.81	44.76	75.07	224.50	845.69	7.37	11.14	
U107	3. 缺血性心脏病	128.87	0.00	0.00	0.00	0.05	0.57	0.26	1.00	2.29	3.40	4.92	10.29	25.63	31.45	85.28	171.45	300.21	511.00	1269.23	4436.45	47.05	69.04	
U108	4. 脑血管病	136.69	0.38	0.00	0.11	0.24	0.32	0.28	1.13	1.83	3.32	4.55	13.72	38.77	41.29	105.24	223.33	392.62	660.95	1410.24	3783.24	53.01	75.77	
U109	5. 炎性心脏病	0.89	2.07	0.28	0.29	0.38	0.12	0.11	0.15	0.12	0.16	0.18	0.26	0.54	0.62	0.81	1.83	2.40	2.61	5.52	19.79	0.50	0.60	
U110	其他	10.73	2.44	0.38	0.11	0.24	0.45	0.44	0.43	0.94	1.18	1.08	1.64	3.24	3.61	8.94	14.53	27.39	39.60	92.78	342.41	4.35	6.10	
U111	H. 主要呼吸系统疾病	42.79	2.44	0.19	0.14	0.19	0.08	0.11	0.15	0.49	0.66	0.91	1.96	5.55	6.18	18.58	38.68	83.15	165.44	459.79	1624.03	14.63	22.05	
U112	1. 慢性阻塞性肺疾病	36.64	0.00	0.00	0.00	0.00	0.00	0.02	0.00	0.12	0.25	0.55	1.25	3.64	4.15	14.50	31.95	70.25	145.39	403.40	1402.89	12.30	18.68	
U113	2. 哮喘	1.46	0.19	0.05	0.04	0.00	0.00	0.04	0.00	0.12	0.11	0.16	0.26	0.51	0.44	0.88	1.49	2.83	5.47	13.68	51.11	0.56	0.80	
U114	其他	4.68	2.26	0.14	0.11	0.19	0.08	0.04	0.15	0.24	0.30	0.21	0.46	1.39	1.58	3.20	5.24	10.07	14.58	42.71	170.02	1.78	2.56	
U115	I. 主要消化系统疾病	10.27	3.38	0.43	0.14	0.24	0.28	0.15	0.28	0.34	0.52	1.10	1.88	3.47	4.13	9.75	15.72	28.43	41.12	95.59	290.56	4.19	5.89	
U116	1. 消化性溃疡	1.68	0.19	0.00	0.00	0.00	0.00	0.00	0.00	0.06	0.11	0.05	0.08	0.26	0.36	1.23	1.87	4.14	5.95	18.15	57.76	0.61	0.90	
U117	2. 肝硬化	2.11	0.00	0.05	0.00	0.10	0.08	0.09	0.03	0.12	0.16	0.48	0.81	1.54	1.53	3.63	6.01	9.75	10.39	15.00	22.45	1.07	1.39	
U118	3. 阑尾炎	0.06	0.00	0.00	0.00	0.00	0.00	0.00	0.00	0.00	0.00	0.00	0.02	0.06	0.03	0.07	0.00	0.16	0.30	0.79	1.03	0.02	0.03	
U119	其他	6.42	3.19	0.38	0.14	0.14	0.20	0.07	0.25	0.15	0.25	0.57	0.97	1.62	2.21	4.82	7.84	14.38	24.48	61.65	209.32	2.49	3.56	
U120	J. 主要泌尿生殖系统疾病	5.02	0.00	0.14	0.07	0.05	0.12	0.18	0.53	0.76	0.69	0.71	2.02	4.41	3.27	7.46	12.52	16.12	23.69	38.85	75.34	2.49	3.24	
U121	1. 肾炎和肾病	4.64	0.00	0.14	0.07	0.05	0.12	0.13	0.53	0.70	0.63	0.69	1.92	4.24	3.06	7.07	11.63	15.36	22.65	35.25	65.29	2.33	3.02	
U122	2. 前列腺增生	0.00	0.00	0.00	0.00	0.00	0.00	0.00	0.00	0.00	0.00	0.00	0.00	0.00	0.00	0.00	0.00	0.00	0.00	0.00	0.00	0.00	0.00	0.00
U123	其他	0.38	0.00	0.00	0.00	0.00	0.00	0.04	0.00	0.06	0.05	0.02	0.10	0.17	0.21	0.39	0.89	0.76	1.03	3.60	10.04	0.16	0.22	
U124	K. 皮肤病	0.81	0.00	0.00	0.00	0.00	0.04	0.00	0.00	0.12	0.08	0.11	0.04	0.20	0.23	0.35	0.98	1.14	1.46	5.96	37.37	0.29	0.43	
U125	L. 肌肉骨骼和结缔组织疾病	3.21	0.00	0.00	0.04	0.24	0.49	0.31	0.55	0.67	0.74	0.80	0.69	2.10	1.51	3.98	5.45	6.48	8.50	23.06	92.47	1.51	2.00	
U126	1. 风湿性关节炎	1.53	0.00	0.00	0.00	0.00	0.00	0.02	0.00	0.06	0.00	0.05	0.12	0.34	0.34	1.06	2.98	3.65	4.01	12.28	58.79	0.56	0.82	
U127	2. 骨关节炎	0.04	0.00	0.00	0.00	0.00	0.00	0.00	0.00	0.00	0.00	0.00	0.00	0.00	0.00	0.00	0.00	0.00	0.18	0.61	1.62	0.01	0.02	
U128	3. 痛风	0.05	0.00	0.00	0.00	0.00	0.00	0.00	0.00	0.03	0.00	0.00	0.02	0.00	0.00	0.00	0.00	0.05	0.12	0.44	2.66	0.02	0.03	
U129	4. 腰痛	0.05	0.00	0.00	0.00	0.00	0.00	0.00	0.03	0.00	0.00	0.00	0.00	0.00	0.03	0.07	0.09	0.00	0.12	0.44	1.77	0.02	0.03	
U130	其他	1.54	0.00	0.00	0.04	0.24	0.49	0.28	0.53	0.58	0.74	0.75	0.55	1.73	1.14	2.85	2.39	2.72	4.07	9.30	27.62	0.90	1.10	
U131	M. 先天异常	1.17	53.19	2.56	0.79	0.71	1.13	0.35	0.83	0.43	0.58	0.48	0.51	0.43	0.34	0.49	0.64	0.49	0.49	0.53	0.89	1.28	1.22	

表 7-2-13 2018 年全国疾病监测系统分死因年龄别死亡率 (中部地区、男女合计) (单位: 1/10 万)

疾病 编码	疾病名称	合计	0岁~1岁	1岁~5岁	5岁~10岁	10岁~15岁	15岁~20岁	20岁~25岁	25岁~30岁	30岁~35岁	35岁~40岁	40岁~45岁	45岁~50岁	50岁~55岁	55岁~60岁	60岁~65岁	65岁~70岁	70岁~75岁	75岁~80岁	80岁~85岁	标化率 (2000)	标化率 (2010)	
U000	全死因	655.26	255.25	28.33	14.49	22.28	24.91	20.09	50.84	73.96	80.57	114.22	212.41	534.97	502.18	1026.15	1770.88	2526.07	3825.43	7516.14	16885.52	386.27	518.77
U001	I. 传染病、母婴疾病和营养缺乏性疾病	19.59	147.30	3.21	1.23	0.89	0.77	0.82	2.25	2.78	3.00	3.96	6.24	13.77	11.13	20.47	30.66	49.10	83.84	206.95	711.58	11.90	15.63
U002	A. 传染病和寄生虫病	6.40	7.99	1.35	0.46	0.44	0.38	0.48	1.37	1.71	2.14	2.92	4.97	10.27	7.56	13.65	17.60	22.58	27.74	40.51	69.13	4.38	5.42
U003	1. 结核病	1.65	0.09	0.02	0.00	0.00	0.17	0.23	0.46	0.46	0.53	0.66	1.06	2.51	1.50	3.36	4.70	6.19	9.36	12.35	18.90	1.10	1.38
U004	2. 性传播疾病	0.03	0.09	0.00	0.00	0.00	0.00	0.00	0.00	0.00	0.01	0.00	0.01	0.02	0.05	0.02	0.05	0.10	0.13	0.37	0.41	0.02	0.02
U005	a. 梅毒	0.00	0.09	0.00	0.00	0.00	0.00	0.00	0.00	0.00	0.01	0.00	0.00	0.00	0.00	0.00	0.00	0.00	0.00	0.00	0.00	0.00	0.00
U006	b. 衣原体病	0.00	0.00	0.00	0.00	0.00	0.00	0.00	0.00	0.00	0.00	0.00	0.00	0.00	0.00	0.00	0.03	0.00	0.00	0.07	0.14	0.00	0.00
U007	c. 淋病	0.00	0.00	0.00	0.00	0.00	0.00	0.00	0.00	0.00	0.00	0.00	0.00	0.00	0.00	0.00	0.00	0.00	0.00	0.00	0.14	0.00	0.00
U008	d. 其他	0.02	0.00	0.00	0.00	0.00	0.00	0.00	0.00	0.00	0.00	0.00	0.01	0.02	0.05	0.02	0.03	0.10	0.13	0.29	0.14	0.01	0.02
U009	3. 艾滋病	0.29	0.09	0.00	0.00	0.00	0.08	0.09	0.29	0.41	0.30	0.31	0.37	0.63	0.33	0.63	0.55	0.58	0.48	0.22	0.54	0.26	0.28
U010	4. 腹泻性疾病	0.06	0.45	0.06	0.00	0.00	0.00	0.00	0.02	0.02	0.03	0.02	0.04	0.02	0.02	0.08	0.13	0.21	0.35	0.37	1.35	0.04	0.05
U011	5. 好发于儿童期的疾病	0.04	0.18	0.00	0.00	0.02	0.00	0.00	0.00	0.00	0.01	0.02	0.03	0.04	0.07	0.04	0.10	0.07	0.22	0.37	0.14	0.02	0.03
U012	a. 百日咳	0.00	0.00	0.00	0.00	0.00	0.00	0.00	0.00	0.00	0.00	0.00	0.00	0.00	0.00	0.00	0.00	0.00	0.00	0.00	0.00	0.00	0.00
U013	b. 脊髓灰质炎及后遗症	0.01	0.00	0.00	0.00	0.00	0.00	0.00	0.00	0.00	0.01	0.01	0.00	0.02	0.02	0.00	0.03	0.00	0.00	0.00	0.00	0.00	0.01
U014	c. 白喉	0.00	0.00	0.00	0.00	0.00	0.00	0.00	0.00	0.00	0.00	0.00	0.00	0.00	0.00	0.00	0.00	0.00	0.00	0.00	0.00	0.00	0.00
U015	d. 麻疹	0.00	0.09	0.00	0.00	0.00	0.00	0.00	0.00	0.00	0.00	0.00	0.00	0.00	0.00	0.00	0.00	0.00	0.00	0.00	0.00	0.00	0.00
U016	e. 破伤风	0.03	0.09	0.00	0.00	0.02	0.00	0.00	0.00	0.00	0.00	0.01	0.03	0.02	0.05	0.04	0.08	0.07	0.22	0.37	0.14	0.02	0.02
U017	6. 脑膜炎	0.18	1.17	0.28	0.15	0.14	0.02	0.02	0.08	0.07	0.07	0.18	0.12	0.25	0.18	0.18	0.39	0.41	0.17	0.59	2.43	0.15	0.17
U018	7. 乙型肝炎	2.77	0.18	0.00	0.00	0.02	0.00	0.04	0.29	0.48	0.95	1.41	2.77	5.38	4.26	7.16	8.21	10.37	10.75	14.34	19.98	1.86	2.35
U019	丙型肝炎	0.15	0.00	0.00	0.00	0.00	0.00	0.00	0.00	0.00	0.01	0.05	0.12	0.20	0.15	0.34	0.76	0.65	0.69	1.40	0.68	0.09	0.12
U020	8. 疟疾	0.00	0.00	0.00	0.00	0.00	0.00	0.00	0.00	0.00	0.00	0.01	0.00	0.00	0.00	0.02	0.00	0.00	0.04	0.00	0.00	0.00	0.00
U021	9. 热带病	0.04	0.00	0.00	0.00	0.00	0.00	0.00	0.00	0.00	0.00	0.01	0.00	0.00	0.05	0.06	0.13	0.44	0.30	0.59	0.27	0.03	0.03
U022	a. 锥虫病	0.00	0.00	0.00	0.00	0.00	0.00	0.00	0.00	0.00	0.00	0.00	0.00	0.00	0.00	0.00	0.00	0.00	0.00	0.00	0.00	0.00	0.00
U023	b. 南美锥虫病	0.00	0.00	0.00	0.00	0.00	0.00	0.00	0.00	0.00	0.00	0.00	0.00	0.00	0.00	0.00	0.00	0.03	0.04	0.00	0.00	0.00	0.00
U024	c. 血吸虫病	0.04	0.00	0.00	0.00	0.00	0.00	0.00	0.00	0.00	0.00	0.01	0.00	0.00	0.05	0.06	0.13	0.41	0.26	0.59	0.27	0.02	0.03
U025	d. 利什曼病	0.00	0.00	0.00	0.00	0.00	0.00	0.00	0.00	0.00	0.00	0.00	0.00	0.00	0.00	0.00	0.00	0.00	0.00	0.00	0.00	0.00	0.00
U026	e. 淋巴性丝虫病	0.00	0.00	0.00	0.00	0.00	0.00	0.00	0.00	0.00	0.00	0.00	0.00	0.00	0.00	0.00	0.00	0.00	0.00	0.00	0.00	0.00	0.00
U027	f. 盘尾丝虫病	0.00	0.00	0.00	0.00	0.00	0.00	0.00	0.00	0.00	0.00	0.00	0.00	0.00	0.00	0.00	0.00	0.00	0.00	0.00	0.00	0.00	0.00
U028	10. 麻风病	0.01	0.00	0.00	0.00	0.00	0.00	0.00	0.00	0.00	0.00	0.00	0.00	0.00	0.00	0.00	0.00	0.00	0.07	0.09	0.14	0.00	0.00
U029	11. 登革热	0.00	0.00	0.00	0.00	0.00	0.00	0.00	0.00	0.00	0.00	0.00	0.00	0.00	0.00	0.00	0.00	0.00	0.00	0.00	0.00	0.00	0.00
U030	12. 流行性乙型脑炎	0.00	0.00	0.00	0.00	0.00	0.00	0.00	0.00	0.00	0.00	0.00	0.00	0.00	0.00	0.04	0.03	0.00	0.00	0.00	0.00	0.00	0.00
U031	13. 沙眼	0.00	0.00	0.00	0.00	0.00	0.00	0.00	0.00	0.00	0.00	0.00	0.00	0.00	0.00	0.00	0.00	0.00	0.00	0.00	0.00	0.00	0.00
U032	14. 肠线虫感染	0.00	0.00	0.00	0.00	0.00	0.00	0.00	0.00	0.00	0.00	0.00	0.00	0.00	0.00	0.00	0.00	0.00	0.03	0.00	0.00	0.00	0.00

续表

疾病 编码	疾病名称	合计	0岁~1岁	5岁~	10岁~	15岁~	20岁~	25岁~	30岁~	35岁~	40岁~	45岁~	50岁~	55岁~	60岁~	65岁~	70岁~	75岁~	80岁~	85岁~	标化率 (2000)	标化率 (2010)	
U033	a. 蛔虫病	0.00	0.00	0.00	0.00	0.00	0.00	0.00	0.00	0.00	0.00	0.00	0.00	0.00	0.00	0.00	0.00	0.00	0.00	0.00	0.00	0.00	0.00
U034	b. 鞭虫病	0.00	0.00	0.00	0.00	0.00	0.00	0.00	0.00	0.00	0.00	0.00	0.00	0.00	0.00	0.00	0.00	0.00	0.00	0.00	0.00	0.00	0.00
U035	c. 钩虫病	0.00	0.00	0.00	0.00	0.00	0.00	0.00	0.00	0.00	0.00	0.00	0.00	0.00	0.00	0.00	0.03	0.00	0.00	0.00	0.00	0.00	0.00
U036	d. 其他	0.00	0.00	0.00	0.00	0.00	0.00	0.00	0.00	0.00	0.00	0.00	0.00	0.00	0.00	0.00	0.00	0.00	0.00	0.00	0.00	0.00	0.00
U037	其他传染病	1.17	5.75	0.98	1.82	0.69	0.44	0.25	0.11	0.09	0.23	0.28	0.45	1.23	0.98	1.72	2.54	3.46	5.16	9.85	24.30	0.80	0.97
U038	B. 呼吸系统感染	9.68	13.38	1.75	1.75	0.66	0.37	0.25	0.27	0.45	0.67	0.53	0.80	3.05	3.23	6.15	12.28	23.85	49.68	140.27	493.25	5.11	7.37
U039	1. 下呼吸道感染	9.64	13.38	1.75	1.75	0.66	0.37	0.25	0.27	0.45	0.67	0.53	0.80	3.05	3.23	6.13	12.20	23.85	49.68	139.61	491.63	5.07	7.33
U040	2. 上呼吸道感染	0.04	0.00	0.06	0.03	0.07	0.00	0.00	0.00	0.00	0.02	0.00	0.02	0.00	0.00	0.02	0.08	0.00	0.00	0.66	1.49	0.03	0.03
U041	3. 中耳炎	0.00	0.00	0.00	0.00	0.00	0.00	0.00	0.00	0.00	0.01	0.00	0.00	0.00	0.00	0.00	0.00	0.00	0.00	0.00	0.14	0.00	0.00
U042	C. 妊娠、分娩和产褥期并发症	0.08	0.00	0.00	0.00	0.00	0.08	0.06	0.00	0.35	0.30	0.24	0.06	0.00	0.00	0.00	0.00	0.00	0.00	0.00	0.00	0.10	0.09
U043	1. 孕产妇出血	0.02	0.00	0.00	0.00	0.00	0.00	0.02	0.11	0.09	0.00	0.00	0.00	0.00	0.00	0.00	0.00	0.00	0.00	0.00	0.00	0.03	0.02
U044	2. 产妇产血症	0.00	0.00	0.00	0.00	0.00	0.00	0.00	0.00	0.00	0.00	0.00	0.00	0.00	0.00	0.00	0.00	0.00	0.00	0.00	0.00	0.00	0.00
U045	3. 妊娠高血压综合征	0.01	0.00	0.00	0.00	0.00	0.00	0.00	0.02	0.02	0.01	0.04	0.00	0.00	0.00	0.00	0.00	0.00	0.00	0.00	0.00	0.01	0.01
U046	4. 梗阻性分娩	0.00	0.00	0.00	0.00	0.00	0.00	0.00	0.00	0.00	0.00	0.00	0.00	0.00	0.00	0.00	0.00	0.00	0.00	0.00	0.00	0.00	0.00
U047	5. 流产	0.01	0.00	0.00	0.00	0.00	0.00	0.01	0.05	0.00	0.06	0.00	0.00	0.00	0.00	0.00	0.00	0.00	0.00	0.00	0.00	0.01	0.01
U048	其他	0.04	0.00	0.00	0.00	0.00	0.08	0.02	0.17	0.19	0.09	0.02	0.00	0.00	0.00	0.00	0.00	0.00	0.00	0.00	0.00	0.05	0.04
U049	D. 起源于围生期的情况	1.48	125.56	0.00	0.00	0.00	0.00	0.00	0.00	0.00	0.00	0.00	0.00	0.00	0.00	0.00	0.00	0.00	0.00	0.00	0.00	1.39	1.30
U050	1. 出生低体重	0.40	33.68	0.00	0.00	0.00	0.00	0.00	0.00	0.00	0.00	0.00	0.00	0.00	0.00	0.00	0.00	0.00	0.00	0.00	0.00	0.37	0.35
U051	2. 出生产伤和窒息	0.81	68.89	0.00	0.00	0.00	0.00	0.00	0.00	0.00	0.00	0.00	0.00	0.00	0.00	0.00	0.00	0.00	0.00	0.00	0.00	0.76	0.71
U052	其他	0.27	22.99	0.00	0.00	0.00	0.00	0.00	0.00	0.00	0.00	0.00	0.00	0.00	0.00	0.00	0.00	0.00	0.00	0.00	0.00	0.26	0.24
U053	E. 营养缺乏	1.95	0.36	0.04	0.07	0.02	0.06	0.01	0.08	0.09	0.06	0.15	0.08	0.43	0.34	0.65	0.79	2.67	6.37	26.17	149.20	0.92	1.45
U054	1. 蛋白质-能量营养不良	1.12	0.18	0.04	0.05	0.00	0.06	0.00	0.03	0.07	0.04	0.05	0.03	0.16	0.20	0.20	0.34	1.06	3.12	13.82	94.92	0.52	0.83
U055	2. 碘缺乏	0.00	0.00	0.00	0.00	0.00	0.00	0.00	0.00	0.00	0.00	0.00	0.00	0.00	0.00	0.00	0.00	0.00	0.04	0.00	0.00	0.00	0.00
U056	3. 维生素A缺乏病	0.00	0.00	0.00	0.00	0.00	0.00	0.00	0.00	0.00	0.00	0.00	0.00	0.00	0.00	0.00	0.00	0.00	0.00	0.00	0.00	0.00	0.00
U057	4. 缺铁性贫血	0.18	0.09	0.00	0.00	0.00	0.00	0.00	0.03	0.00	0.01	0.06	0.01	0.18	0.10	0.22	0.29	0.48	0.91	3.38	5.13	0.10	0.14
U058	其他营养病症	0.65	0.09	0.00	0.02	0.02	0.00	0.01	0.02	0.02	0.00	0.05	0.04	0.09	0.05	0.22	0.16	1.13	2.30	8.97	49.15	0.30	0.48
U059	II. 慢性非传染性疾病	584.33	79.93	9.72	6.48	10.09	10.80	8.30	23.22	39.61	51.24	83.71	167.63	444.93	441.25	927.58	1635.45	2357.49	3590.00	7023.57	15114.26	336.51	458.18
U060	A. 恶性肿瘤	151.36	4.31	2.67	4.17	3.81	3.08	3.08	9.22	15.23	21.03	34.76	72.88	196.05	188.26	381.57	592.73	710.41	849.99	1123.65	1342.01	96.36	123.76
U061	1. 唇、口腔和咽恶性肿瘤	2.52	0.00	0.06	0.03	0.00	0.10	0.08	0.20	0.41	0.67	1.06	2.18	5.07	4.19	7.14	7.87	9.07	10.84	12.35	15.80	1.69	2.14
U062	2. 食道癌	10.45	0.00	0.00	0.00	0.02	0.00	0.00	0.02	0.09	0.11	0.50	2.14	8.43	10.69	24.58	44.93	58.78	68.97	100.79	121.39	6.25	8.25
U063	3. 胃癌	18.97	0.00	0.00	0.00	0.10	0.06	0.79	1.20	1.65	2.65	5.52	19.28	19.61	44.36	78.74	100.80	122.03	168.28	194.71	11.66	15.20	
U064	4. 结肠直肠癌	9.84	0.00	0.02	0.00	0.02	0.11	0.15	0.42	0.88	1.22	2.01	4.12	10.92	10.64	22.37	34.78	46.12	63.07	92.04	111.26	6.06	7.93
U065	5. 肝癌	25.49	0.54	0.11	0.02	0.09	0.13	0.35	1.28	3.58	5.76	10.10	19.97	46.07	39.34	70.33	95.61	101.73	109.28	134.24	165.14	16.83	21.40

续表

疾病 编码	疾病名称	年龄组														标化率 (2000)	标化率 (2010)						
		0岁~	1岁~	5岁~	10岁~	15岁~	20岁~	25岁~	30岁~	35岁~	40岁~	45岁~	50岁~	55岁~	60岁~			65岁~	70岁~	75岁~	80岁~	85岁~	
U066	6. 腮腺癌	4.82	0.00	0.00	0.00	0.02	0.00	0.01	0.15	0.42	0.59	0.90	1.92	5.60	6.52	13.59	19.86	23.30	29.48	33.30	36.32	3.03	3.92
U067	7. 肺癌	45.70	0.00	0.00	0.05	0.06	0.18	0.89	1.34	2.70	6.15	15.08	47.53	53.97	119.20	194.53	237.84	284.41	367.81	428.70	428.70	28.09	36.68
U068	8. 皮肤癌	0.70	0.00	0.00	0.03	0.00	0.06	0.02	0.09	0.09	0.14	0.11	0.36	0.67	0.59	1.17	1.73	2.53	4.38	7.57	15.66	0.42	0.56
U069	9. 乳腺癌	3.64	0.00	0.00	0.00	0.00	0.00	0.02	0.32	1.09	1.62	2.47	4.50	9.60	6.97	10.09	10.31	9.03	10.01	11.17	14.72	2.57	3.19
U070	10. 子宫颈癌	3.04	0.00	0.00	0.00	0.00	0.00	0.08	0.12	0.58	0.89	1.35	3.13	7.49	5.33	7.54	10.86	9.55	12.01	12.87	12.96	2.07	2.60
U071	11. 子宫体癌	0.97	0.00	0.00	0.00	0.00	0.00	0.00	0.05	0.11	0.23	0.38	0.76	2.04	1.46	2.57	3.59	3.73	3.77	5.88	6.62	0.64	0.82
U072	12. 卵巢癌	1.09	0.00	0.00	0.00	0.02	0.02	0.08	0.11	0.19	0.30	0.48	1.00	2.67	1.80	3.22	4.14	4.11	3.64	2.94	3.65	0.76	0.94
U073	13. 前列腺癌	1.37	0.00	0.00	0.00	0.00	0.00	0.00	0.00	0.00	0.01	0.04	0.04	0.31	0.34	1.66	3.65	6.57	12.53	22.64	32.27	0.74	1.03
U074	14. 膀胱癌	1.74	0.00	0.04	0.00	0.00	0.00	0.00	0.02	0.02	0.04	0.14	0.24	0.74	1.14	2.77	5.72	9.51	12.09	22.72	36.59	0.98	1.34
U075	15. 淋巴瘤与多发性骨髓瘤	3.26	0.18	0.17	0.17	0.53	0.31	0.27	0.65	0.74	0.66	1.02	1.74	4.37	4.16	8.48	12.14	15.12	17.34	17.50	21.87	2.22	2.74
U076	16. 白血病	3.33	1.71	1.18	1.20	1.83	1.53	0.87	1.85	1.80	1.39	1.64	2.30	5.27	3.62	6.51	9.73	11.46	11.88	13.53	12.69	2.69	2.99
U077	其他	14.43	1.89	1.09	1.01	1.60	1.38	0.90	2.27	2.68	3.04	3.77	7.87	19.98	17.88	35.98	54.53	61.15	74.26	98.00	111.67	9.65	12.02
U078	B. 其他肿瘤	1.33	0.27	0.13	0.15	0.11	0.08	0.08	0.20	0.23	0.27	0.40	0.85	1.90	1.92	2.79	4.12	5.99	6.20	10.73	11.61	0.88	1.11
U079	C. 糖尿病	14.55	0.00	0.00	0.02	0.05	0.11	0.19	0.63	0.69	0.89	1.75	4.33	11.26	13.37	27.29	51.91	76.06	99.14	154.61	223.33	8.64	11.49
U080	D. 内分泌紊乱	1.68	2.96	0.53	0.22	0.46	0.50	0.22	0.39	0.44	0.39	0.41	0.64	1.34	1.30	2.18	3.36	4.65	6.89	17.35	48.47	1.10	1.38
U081	E. 神经系统和精神障碍疾病	8.19	5.39	1.82	1.62	1.93	1.84	1.03	1.51	2.12	1.76	1.93	2.64	4.78	3.54	7.16	11.93	21.63	36.59	98.15	321.90	5.04	6.58
U082	1. 单相精神抑郁	0.12	0.00	0.00	0.00	0.02	0.04	0.02	0.06	0.11	0.07	0.07	0.17	0.29	0.10	0.18	0.34	0.24	0.39	0.51	0.14	0.09	0.11
U083	2. 双相情感障碍	0.02	0.00	0.00	0.00	0.00	0.00	0.00	0.02	0.02	0.00	0.01	0.01	0.05	0.02	0.06	0.05	0.14	0.04	0.00	0.14	0.02	0.02
U084	3. 精神分裂症	0.32	0.00	0.00	0.00	0.00	0.02	0.07	0.12	0.33	0.36	0.27	0.38	0.47	0.36	0.73	0.94	0.68	0.69	1.32	1.49	0.25	0.29
U085	4. 癫痫症	0.63	0.36	0.39	0.36	0.41	0.23	0.30	0.69	0.81	0.60	0.63	0.64	1.03	0.59	0.93	0.81	0.89	0.95	1.25	1.62	0.59	0.61
U086	5. 酒精使用所致精神障碍	0.06	0.00	0.00	0.00	0.00	0.02	0.01	0.02	0.05	0.04	0.09	0.12	0.11	0.13	0.10	0.10	0.10	0.09	0.15	0.14	0.05	0.06
U087	6. 阿尔茨海默病和其他痴呆	4.31	0.00	0.02	0.02	0.00	0.00	0.02	0.03	0.11	0.10	0.07	0.14	0.49	0.59	1.80	3.80	11.63	22.54	71.17	259.11	2.07	3.19
U088	7. 帕金森病	0.73	0.00	0.00	0.00	0.00	0.00	0.00	0.00	0.02	0.01	0.02	0.06	0.27	0.37	0.73	2.39	3.97	5.68	9.70	18.09	0.40	0.56
U089	8. 多发性硬化	0.00	0.00	0.00	0.00	0.00	0.00	0.00	0.00	0.00	0.00	0.00	0.01	0.02	0.00	0.02	0.00	0.00	0.04	0.00	0.00	0.00	0.00
U090	9. 药物使用所致精神障碍	0.04	0.00	0.00	0.00	0.00	0.00	0.01	0.02	0.02	0.09	0.05	0.10	0.09	0.02	0.04	0.13	0.07	0.00	0.15	0.27	0.03	0.04
U091	10. 创伤后应激障碍	0.00	0.00	0.00	0.00	0.00	0.00	0.00	0.00	0.00	0.00	0.00	0.00	0.00	0.00	0.00	0.00	0.00	0.00	0.00	0.00	0.00	0.00
U092	11. 强迫症	0.00	0.00	0.00	0.00	0.00	0.00	0.00	0.00	0.00	0.00	0.00	0.00	0.02	0.00	0.00	0.00	0.00	0.00	0.00	0.00	0.00	0.00
U093	12. 惊恐障碍	0.00	0.00	0.00	0.00	0.00	0.00	0.00	0.00	0.00	0.00	0.00	0.00	0.00	0.00	0.00	0.00	0.00	0.00	0.00	0.00	0.00	0.00
U094	13. 失眠症	0.00	0.00	0.00	0.00	0.00	0.00	0.00	0.00	0.00	0.00	0.00	0.00	0.00	0.00	0.00	0.00	0.00	0.00	0.00	0.00	0.00	0.00
U095	14. 偏头痛	0.00	0.00	0.00	0.00	0.00	0.00	0.00	0.00	0.00	0.00	0.00	0.00	0.00	0.00	0.00	0.00	0.00	0.00	0.00	0.00	0.00	0.00
U096	15. 由于铅暴露引起的精神发育障碍	0.02	0.00	0.00	0.00	0.05	0.02	0.00	0.00	0.00	0.01	0.01	0.02	0.05	0.03	0.02	0.00	0.03	0.04	0.00	0.00	0.02	0.02
U097	其他	1.84	5.03	1.39	1.25	1.44	1.51	0.59	0.56	0.65	0.47	0.70	1.00	1.82	1.32	2.35	3.07	3.46	5.46	12.57	38.35	1.45	1.62
U098	F. 感官疾病	0.02	0.00	0.00	0.00	0.00	0.00	0.02	0.00	0.00	0.00	0.02	0.00	0.04	0.03	0.04	0.05	0.03	0.00	0.22	0.27	0.01	0.02

续表

疾病 编码	疾病名称	合计	0岁~1岁	5岁~10岁	15岁~20岁	25岁~30岁	30岁~35岁	40岁~45岁	45岁~50岁	50岁~55岁	55岁~60岁	60岁~65岁	70岁~75岁	75岁~80岁	80岁~85岁	85岁~	标化率 (2000)	标化率 (2010)
U099	1. 青光眼	0.00	0.00	0.00	0.00	0.00	0.00	0.00	0.00	0.00	0.00	0.00	0.00	0.00	0.00	0.00	0.00	0.00
U100	2. 白内障	0.00	0.00	0.00	0.00	0.00	0.00	0.00	0.00	0.00	0.00	0.00	0.00	0.00	0.00	0.00	0.00	0.00
U101	3. 与年龄有关的视觉障碍	0.00	0.00	0.00	0.00	0.00	0.00	0.00	0.00	0.00	0.00	0.00	0.00	0.00	0.00	0.00	0.00	0.00
U102	4. 成年开始的听力损失	0.00	0.00	0.00	0.00	0.00	0.00	0.00	0.00	0.00	0.00	0.00	0.00	0.00	0.00	0.00	0.00	0.00
U103	其他	0.02	0.00	0.00	0.00	0.02	0.00	0.02	0.00	0.04	0.03	0.04	0.05	0.03	0.00	0.27	0.01	0.02
U104	G. 心血管疾病	333.86	3.23	0.47	2.29	7.85	15.81	21.16	35.74	71.95	193.81	198.53	426.66	816.53	1268.29	2114.09	4544.16	10792.26
U105	1. 风湿性心脏病	3.57	0.00	0.00	0.08	0.04	0.12	0.21	0.30	0.38	0.77	1.97	5.06	8.05	13.93	20.16	46.24	128.81
U106	2. 高血压及并发症	26.59	0.00	0.00	0.05	0.04	0.19	0.37	0.80	1.54	2.77	8.65	21.02	44.99	87.25	169.80	423.10	1173.77
U107	3. 缺血性心脏病	137.65	0.00	0.00	0.05	0.73	3.79	7.12	9.00	15.71	30.71	77.43	164.53	304.80	475.99	818.78	1886.85	5039.80
U108	4. 脑血管病	157.45	0.09	0.02	0.21	0.52	0.82	1.46	2.21	4.02	5.87	13.38	11.12	19.28	27.96	36.03	56.66	111.67
U109	5. 炎性心脏病	0.93	0.99	0.17	0.07	0.23	0.25	0.47	0.40	0.62	1.48	1.28	1.62	2.33	2.74	3.21	5.95	13.91
U110	其他	7.35	1.89	0.26	0.19	0.55	0.56	0.38	1.06	1.52	1.75	1.67	2.74	6.08	5.20	9.26	15.58	22.72
U111	H. 主要呼吸系统疾病	52.17	1.35	0.13	0.10	0.09	0.25	0.15	0.43	0.78	0.95	1.88	3.51	11.50	14.14	43.73	98.39	197.81
U112	1. 慢性阻塞性肺疾病	47.72	0.00	0.00	0.04	0.08	0.22	0.30	0.52	1.16	2.40	8.83	11.44	37.62	88.66	183.54	345.41	816.57
U113	2. 哮喘	1.37	0.00	0.02	0.00	0.02	0.01	0.14	0.15	0.20	0.54	0.49	1.19	2.36	4.28	8.84	24.33	49.69
U114	其他	3.09	1.35	0.13	0.08	0.05	0.19	0.32	0.29	0.57	0.91	2.13	2.21	4.92	7.37	9.99	16.99	38.89
U115	I. 主要消化系统疾病	10.70	2.51	0.41	0.17	0.14	0.21	0.26	0.77	1.46	2.21	4.02	5.87	13.38	11.12	19.28	27.96	36.03
U116	1. 消化性溃疡	1.71	0.00	0.02	0.00	0.02	0.09	0.11	0.22	0.35	0.53	1.17	1.50	2.63	4.33	6.09	10.23	22.57
U117	2. 肝硬化	3.50	0.09	0.00	0.00	0.04	0.26	0.65	0.99	2.38	3.48	7.80	5.70	8.27	10.75	10.20	14.22	20.00
U118	3. 阑尾炎	0.06	0.00	0.06	0.00	0.02	0.00	0.02	0.01	0.02	0.00	0.05	0.03	0.00	0.18	0.24	0.35	0.96
U119	其他	5.44	2.42	0.34	0.15	0.14	0.13	0.20	0.42	0.69	1.26	1.86	4.35	3.87	8.37	12.70	19.50	31.86
U120	J. 主要泌尿生殖系统疾病	7.31	0.18	0.04	0.15	0.30	0.33	0.29	0.89	1.48	1.71	2.12	3.67	8.52	7.61	14.28	24.16	30.66
U121	1. 肾炎和肾病	6.92	0.18	0.04	0.15	0.30	0.33	0.27	0.86	1.41	1.61	2.07	3.58	8.29	7.44	14.06	23.37	29.29
U122	2. 前列腺增生	0.06	0.00	0.00	0.00	0.00	0.00	0.00	0.00	0.00	0.00	0.02	0.00	0.00	0.21	0.22	1.32	3.51
U123	其他	0.33	0.00	0.00	0.00	0.00	0.03	0.07	0.10	0.05	0.10	0.22	0.16	0.20	0.79	1.16	2.17	4.63
U124	K. 皮肤病	0.26	0.27	0.00	0.00	0.02	0.04	0.03	0.06	0.10	0.16	0.16	0.34	0.50	0.79	1.08	2.79	10.40
U125	L. 肌肉骨骼和结缔组织疾病	1.47	0.00	0.04	0.07	0.16	0.29	0.27	0.40	0.62	0.33	0.33	0.71	1.46	1.01	2.10	3.41	5.00
U126	1. 风湿性关节炎	0.52	0.00	0.00	0.00	0.01	0.00	0.05	0.03	0.02	0.11	0.31	0.20	0.85	1.31	2.09	3.29	7.87
U127	2. 骨关节炎	0.01	0.00	0.00	0.00	0.00	0.00	0.00	0.01	0.00	0.00	0.00	0.00	0.00	0.03	0.03	0.13	0.22
U128	3. 痛风	0.09	0.00	0.00	0.00	0.00	0.00	0.04	0.00	0.00	0.07	0.08	0.12	0.24	0.44	0.61	0.88	2.70
U129	4. 腰痛	0.04	0.00	0.00	0.00	0.00	0.00	0.00	0.00	0.02	0.06	0.09	0.10	0.03	0.27	0.17	0.07	0.41
U130	其他	0.80	0.00	0.04	0.07	0.16	0.29	0.26	0.39	0.53	0.29	0.28	0.53	0.99	0.70	1.03	1.78	2.16
U131	M. 先天异常	1.43	59.46	3.47	1.22	1.60	1.13	0.40	0.86	0.72	0.52	0.31	0.49	0.70	0.26	0.14	0.34	0.14

续表

疾病 编码	疾病名称	合计	0岁~1岁	5岁~10岁	15岁~20岁	25岁~30岁	35岁~40岁	45岁~50岁	55岁~60岁	65岁~70岁	75岁~80岁	85岁~	标化率 (2000)	标化率 (2010)
U132	1. 腹壁缺损	0.00	0.09	0.00	0.00	0.00	0.00	0.00	0.00	0.00	0.00	0.00	0.00	0.00
U133	2. 无脑畸形	0.00	0.09	0.00	0.00	0.00	0.00	0.00	0.00	0.00	0.00	0.00	0.00	0.00
U134	3. 肛门直肠闭锁	0.01	1.08	0.00	0.00	0.00	0.00	0.00	0.00	0.00	0.00	0.00	0.01	0.01
U135	4. 唇裂	0.00	0.09	0.02	0.00	0.00	0.00	0.00	0.00	0.00	0.00	0.00	0.00	0.00
U136	5. 腭裂	0.01	0.27	0.02	0.00	0.00	0.00	0.00	0.02	0.00	0.00	0.00	0.00	0.00
U137	6. 食管闭锁	0.00	0.36	0.00	0.00	0.00	0.00	0.00	0.00	0.00	0.00	0.00	0.00	0.00
U138	7. 肾发育不全	0.00	0.09	0.00	0.00	0.00	0.00	0.00	0.02	0.00	0.00	0.00	0.00	0.00
U139	8. 唐氏综合征	0.02	0.63	0.02	0.00	0.02	0.00	0.01	0.02	0.04	0.00	0.00	0.00	0.02
U140	9. 先天性心脏病异常	1.06	39.97	2.82	0.95	1.35	1.00	0.33	0.74	0.55	0.44	0.28	0.37	0.51
U141	10. 脊柱裂	0.00	0.09	0.00	0.00	0.00	0.00	0.00	0.00	0.00	0.00	0.00	0.00	0.00
U142	其他	0.32	16.62	0.56	0.22	0.25	0.11	0.07	0.11	0.18	0.06	0.01	0.10	0.14
U143	N. 口腔疾病	0.01	0.00	0.00	0.00	0.00	0.00	0.00	0.00	0.00	0.00	0.00	0.00	0.00
U144	1. 龋齿	0.00	0.00	0.00	0.00	0.00	0.00	0.00	0.00	0.00	0.00	0.00	0.00	0.00
U145	2. 牙周病	0.00	0.00	0.00	0.00	0.00	0.00	0.00	0.00	0.00	0.00	0.00	0.00	0.00
U146	3. 无牙症	0.00	0.00	0.00	0.00	0.00	0.00	0.00	0.00	0.00	0.00	0.00	0.00	0.00
U147	其他	0.00	0.00	0.00	0.00	0.00	0.00	0.00	0.00	0.00	0.00	0.00	0.00	0.00
U148	III. 伤害	43.33	21.56	14.10	6.49	10.57	12.69	10.55	24.45	29.93	25.41	25.47	36.47	72.48
U149	A. 意外伤害	35.15	21.47	13.72	6.29	9.12	10.28	8.19	19.48	24.99	21.62	21.64	31.28	60.46
U150	1. 道路交通事故	14.92	1.17	4.84	2.32	2.73	4.65	4.23	10.27	12.74	11.40	11.29	15.55	29.35
U151	2. 意外中毒	2.71	0.72	0.49	0.27	0.37	0.65	0.72	1.93	2.10	2.08	1.75	2.70	5.15
U152	3. 意外跌落	8.51	1.08	1.46	0.95	0.99	1.11	0.97	2.53	3.44	3.00	3.50	5.57	11.70
U153	4. 火灾	0.63	0.09	0.21	0.08	0.25	0.06	0.13	0.14	0.35	0.19	0.18	0.35	0.96
U154	5. 溺水	3.26	0.72	4.54	2.23	3.97	3.03	1.36	2.02	2.29	1.42	1.16	2.01	3.54
U155	其他	5.13	17.69	2.18	0.44	0.83	0.79	0.79	2.59	4.07	3.54	3.77	5.11	9.77
U156	B. 故意伤害	7.75	0.09	0.17	0.14	1.26	2.26	2.25	4.67	4.57	3.43	3.51	4.74	10.78
U157	1. 自杀及后遗症	7.40	0.00	0.00	0.03	1.08	2.07	2.09	4.21	4.09	2.94	3.05	4.28	10.22
U158	2. 他杀及后遗症	0.32	0.09	0.17	0.10	0.18	0.19	0.15	0.40	0.39	0.43	0.35	0.39	0.52
U159	3. 战争	0.00	0.00	0.00	0.00	0.00	0.00	0.00	0.00	0.00	0.00	0.00	0.00	0.00
U160	其他	0.04	0.00	0.00	0.00	0.00	0.00	0.01	0.06	0.09	0.06	0.11	0.07	0.04

续表

疾病 编码	疾病名称	合计	年龄组															标化率 (2000)	标化率 (2010)			
			0岁~1岁	1岁~5岁	5岁~10岁	10岁~15岁	15岁~20岁	20岁~25岁	25岁~30岁	30岁~35岁	35岁~40岁	40岁~45岁	45岁~50岁	50岁~55岁	55岁~60岁	60岁~65岁	65岁~70岁			70岁~75岁	75岁~80岁	80岁~85岁
U066	6. 胰腺癌	5.49	0.00	0.00	0.04	0.00	0.02	0.22	0.53	0.79	1.27	2.53	7.50	7.94	15.11	23.12	26.56	34.83	36.84	44.43	3.61	4.66
U067	7. 肺癌	62.90	0.00	0.00	0.08	0.07	0.21	1.32	1.87	3.40	7.91	20.05	66.80	80.55	174.35	280.07	341.11	414.17	508.92	636.31	40.29	52.69
U068	8. 皮肤癌	0.73	0.00	0.00	0.06	0.00	0.04	0.02	0.13	0.04	0.09	0.40	0.78	0.68	1.51	1.93	2.53	5.22	8.13	17.36	0.46	0.62
U069	9. 乳腺癌	0.14	0.00	0.00	0.00	0.00	0.00	0.03	0.07	0.11	0.12	0.23	0.14	0.23	0.20	0.42	0.55	0.36	0.96	1.04	0.10	0.13
U070	10. 子宫颈癌	0.00	0.00	0.00	0.00	0.00	0.00	0.00	0.00	0.00	0.00	0.00	0.00	0.00	0.00	0.00	0.00	0.00	0.00	0.00	0.00	0.00
U071	11. 子宫体癌	0.00	0.00	0.00	0.00	0.00	0.00	0.00	0.00	0.00	0.00	0.00	0.00	0.00	0.00	0.00	0.00	0.00	0.00	0.00	0.00	0.00
U072	12. 卵巢癌	0.00	0.00	0.00	0.00	0.00	0.00	0.00	0.00	0.00	0.00	0.00	0.00	0.00	0.00	0.00	0.00	0.00	0.00	0.00	0.00	0.00
U073	13. 前列腺癌	2.69	0.00	0.00	0.00	0.00	0.00	0.00	0.04	0.03	0.07	0.09	0.60	0.68	3.26	7.24	13.14	26.01	49.12	82.97	1.57	2.22
U074	14. 膀胱癌	2.66	0.00	0.08	0.00	0.00	0.00	0.03	0.00	0.08	0.23	0.34	1.10	1.84	4.61	8.54	14.85	19.53	37.48	73.25	1.60	2.22
U075	15. 淋巴瘤与多发性骨髓瘤	3.98	0.33	0.19	0.26	0.40	0.26	0.98	1.06	0.91	1.17	2.32	5.38	4.94	10.50	15.99	18.69	21.42	20.73	31.94	2.82	3.45
U076	16. 白血病	3.82	1.96	1.39	1.18	1.92	0.92	2.24	2.29	1.56	2.14	2.81	6.01	4.03	7.76	10.78	11.29	15.30	16.43	20.13	3.15	3.51
U077	其他	16.85	1.47	1.16	1.15	1.56	1.15	2.49	3.24	3.85	4.37	9.53	23.27	21.98	44.14	67.96	74.75	88.74	114.03	143.37	11.65	14.55
U078	B. 其他肿瘤	1.45	0.33	0.19	0.13	0.17	0.04	0.14	0.22	0.25	0.37	1.02	1.80	2.23	3.54	4.22	6.71	8.01	11.16	12.84	0.99	1.25
U079	C. 糖尿病	13.52	0.00	0.00	0.00	0.07	0.14	0.72	0.85	1.44	2.30	5.78	13.54	15.59	28.00	48.43	66.19	89.82	142.26	232.24	8.59	11.42
U080	D. 内分泌紊乱	1.68	3.27	0.58	0.29	0.54	0.47	0.28	0.42	0.28	0.61	0.79	1.38	1.19	2.31	3.75	4.79	6.93	20.73	49.99	1.17	1.48
U081	E. 神经系统和精神障碍疾病	8.32	6.54	1.89	1.63	2.38	2.53	1.48	2.02	2.50	2.09	2.58	3.55	3.81	8.55	13.85	25.88	41.76	103.67	322.49	5.78	7.41
U082	1. 单相精神抑郁	0.12	0.00	0.00	0.00	0.04	0.00	0.02	0.09	0.14	0.08	0.12	0.13	0.06	0.24	0.31	0.14	0.09	0.80	0.35	0.10	0.11
U083	2. 双相情感障碍	0.02	0.00	0.00	0.00	0.00	0.00	0.03	0.00	0.00	0.00	0.02	0.07	0.03	0.08	0.05	0.14	0.00	0.00	0.35	0.02	0.02
U084	3. 精神分裂症	0.33	0.00	0.00	0.00	0.04	0.04	0.05	0.22	0.35	0.34	0.51	0.35	0.39	0.68	1.15	0.68	0.54	1.28	1.74	0.27	0.31
U085	4. 癫痫症	0.76	0.49	0.27	0.38	0.50	0.25	0.40	0.91	0.92	0.76	0.74	1.27	0.65	1.27	1.15	1.51	1.17	1.75	1.74	0.72	0.75
U086	5. 酒精使用所致精神障碍	0.11	0.00	0.00	0.00	0.04	0.04	0.02	0.03	0.11	0.08	0.19	0.23	0.21	0.16	0.21	0.14	0.18	0.16	0.00	0.09	0.11
U087	6. 阿尔茨海默病和其他痴呆	3.90	0.00	0.04	0.03	0.00	0.00	0.05	0.03	0.18	0.14	0.09	0.19	0.64	2.07	4.63	13.49	25.56	71.45	258.27	2.21	3.35
U088	7. 帕金森病	0.81	0.00	0.00	0.00	0.00	0.00	0.00	0.04	0.00	0.05	0.09	0.25	0.35	0.95	2.45	5.00	7.02	13.40	19.79	0.48	0.66
U089	8. 多发性硬化	0.00	0.00	0.00	0.00	0.00	0.00	0.00	0.00	0.00	0.00	0.00	0.00	0.00	0.00	0.00	0.00	0.00	0.00	0.00	0.00	0.00
U090	9. 药物使用所致精神障碍	0.06	0.00	0.00	0.00	0.00	0.02	0.00	0.04	0.11	0.09	0.17	0.11	0.03	0.08	0.10	0.14	0.00	0.16	0.69	0.05	0.06
U091	10. 创伤后应激障碍	0.00	0.00	0.00	0.00	0.00	0.00	0.00	0.00	0.00	0.00	0.00	0.00	0.00	0.00	0.00	0.00	0.00	0.00	0.00	0.00	0.00
U092	11. 强迫症	0.00	0.00	0.00	0.00	0.00	0.00	0.00	0.00	0.00	0.00	0.00	0.00	0.00	0.00	0.00	0.00	0.00	0.00	0.00	0.00	0.00
U093	12. 惊恐障碍	0.00	0.00	0.00	0.00	0.00	0.00	0.00	0.00	0.00	0.00	0.00	0.00	0.00	0.00	0.00	0.00	0.00	0.00	0.00	0.00	0.00
U094	13. 失眠症	0.00	0.00	0.00	0.00	0.00	0.00	0.00	0.00	0.00	0.00	0.00	0.00	0.00	0.00	0.00	0.00	0.00	0.00	0.00	0.00	0.00
U095	14. 偏头痛	0.00	0.00	0.00	0.00	0.00	0.00	0.00	0.00	0.00	0.00	0.00	0.00	0.00	0.00	0.00	0.00	0.00	0.00	0.00	0.00	0.00
U096	15. 由于铅暴露引起的精神发育障碍	0.02	0.00	0.00	0.00	0.00	0.00	0.00	0.00	0.03	0.02	0.02	0.11	0.03	0.04	0.00	0.07	0.00	0.00	0.00	0.02	0.02
U097	其他	2.08	6.05	1.54	1.21	1.75	2.21	0.92	0.69	0.74	0.54	0.96	1.45	2.51	2.82	3.59	4.18	6.21	13.56	36.10	1.75	1.93
U098	F. 感官疾病	0.02	0.00	0.00	0.00	0.00	0.00	0.03	0.00	0.00	0.02	0.00	0.07	0.06	0.08	0.05	0.07	0.00	0.00	0.00	0.02	0.02

续表

疾病 编码	疾病名称	合计	0岁~ 1岁	1岁~ 5岁	5岁~ 10岁	10岁~ 15岁	15岁~ 20岁	20岁~ 25岁	25岁~ 30岁	30岁~ 35岁	35岁~ 40岁	40岁~ 45岁	45岁~ 50岁	50岁~ 55岁	55岁~ 60岁	60岁~ 65岁	65岁~ 70岁	70岁~ 75岁	75岁~ 80岁	80岁~ 85岁	85岁~ 90岁	标化率 (2000)	标化率 (2010)
U099	1. 青光眼	0.00	0.00	0.00	0.00	0.00	0.00	0.00	0.00	0.00	0.00	0.00	0.00	0.00	0.00	0.00	0.00	0.00	0.00	0.00	0.00	0.00	0.00
U100	2. 白内障	0.00	0.00	0.00	0.00	0.00	0.00	0.00	0.00	0.00	0.00	0.00	0.00	0.00	0.00	0.00	0.00	0.00	0.00	0.00	0.00	0.00	0.00
U101	3. 与年龄有关的视觉障碍	0.00	0.00	0.00	0.00	0.00	0.00	0.00	0.00	0.00	0.00	0.00	0.00	0.00	0.00	0.00	0.00	0.00	0.00	0.00	0.00	0.00	0.00
U102	4. 成年开始的听力损失	0.00	0.00	0.00	0.00	0.00	0.00	0.00	0.00	0.00	0.00	0.00	0.00	0.00	0.00	0.00	0.00	0.00	0.00	0.00	0.00	0.00	0.00
U103	其他	0.02	0.00	0.00	0.00	0.00	0.00	0.03	0.00	0.00	0.02	0.00	0.07	0.06	0.08	0.05	0.07	0.00	0.00	0.00	0.00	0.02	0.02
U104	G. 心血管病	358.60	3.93	0.62	1.00	2.89	3.17	11.46	23.34	33.05	55.23	106.91	271.48	276.11	556.82	1016.96	1508.31	2411.30	4932.74	11507.35	220.04	304.40	
U105	1. 风湿性心脏病	2.97	0.00	0.00	0.00	0.11	0.05	0.13	0.21	0.25	0.33	0.79	1.52	1.48	4.81	7.55	12.73	18.63	44.34	114.21	1.80	2.53	
U106	2. 高血压及并发症	26.25	0.00	0.00	0.00	0.08	0.07	0.16	0.63	1.22	2.16	3.83	11.85	11.55	26.17	54.73	101.24	194.03	450.71	1187.91	15.35	22.23	
U107	3. 缺血性心脏病	143.48	0.00	0.00	0.00	0.04	1.12	5.73	11.00	14.18	24.88	47.08	112.28	110.11	218.30	374.33	541.40	895.02	1985.12	5245.98	87.88	122.62	
U108	4. 脑血管病	175.91	0.16	0.00	0.03	0.25	0.58	1.15	3.78	8.81	13.78	24.29	49.98	134.41	142.80	292.51	556.08	819.60	1249.70	2346.84	4681.88	108.28	148.24
U109	5. 先天性心脏病	1.20	1.47	0.23	0.06	0.13	0.29	0.09	0.31	0.49	0.74	0.61	0.87	2.26	2.07	2.43	3.07	3.35	3.87	6.70	16.66	0.90	1.09
U110	其他	8.43	1.96	0.35	0.19	0.50	0.65	1.32	2.15	2.86	2.84	4.13	8.73	7.75	12.05	20.36	28.41	48.15	95.53	253.41	5.60	7.40	
U111	H. 主要呼吸系统疾病	62.46	1.64	0.15	0.10	0.13	0.22	0.28	0.63	1.09	1.22	2.68	5.27	16.66	20.94	61.60	139.83	271.49	512.17	1144.79	2558.08	36.26	52.27
U112	1. 慢性阻塞性肺疾病	56.80	0.00	0.00	0.00	0.04	0.04	0.14	0.35	0.42	0.68	1.64	3.55	12.27	16.78	52.18	125.51	251.84	477.53	1062.66	2360.90	32.76	47.43
U113	2. 哮喘	1.55	0.00	0.00	0.03	0.00	0.04	0.02	0.03	0.21	0.14	0.21	0.19	0.67	0.58	1.75	3.65	6.30	11.34	28.87	56.58	0.93	1.31
U114	其他	4.11	1.64	0.15	0.06	0.08	0.14	0.12	0.25	0.46	0.40	0.82	1.53	3.71	3.58	7.68	10.68	13.35	23.31	53.27	140.59	2.57	3.53
U115	I. 主要消化系统疾病	13.39	2.62	0.50	0.22	0.17	0.25	0.38	1.20	2.36	3.59	7.11	9.85	21.68	17.49	27.40	35.15	44.56	65.70	121.53	249.94	8.95	11.72
U116	1. 消化性溃疡	2.08	0.00	0.00	0.03	0.00	0.04	0.05	0.16	0.18	0.37	0.59	0.94	1.84	2.23	3.74	5.94	7.94	12.42	25.52	56.58	1.31	1.79
U117	2. 肝硬化	5.17	0.16	0.00	0.00	0.00	0.07	0.05	0.44	1.23	1.67	4.46	6.15	13.51	9.46	12.65	14.27	14.03	15.66	25.52	30.90	3.66	4.62
U118	3. 阑尾炎	0.05	0.00	0.08	0.00	0.00	0.00	0.00	0.00	0.00	0.00	0.02	0.00	0.07	0.06	0.00	0.16	0.27	0.18	0.80	1.04	0.03	0.04
U119	其他	6.09	2.45	0.42	0.19	0.17	0.14	0.28	0.60	0.95	1.56	2.04	2.76	6.26	5.74	11.02	14.79	22.32	37.44	69.70	161.42	3.95	5.27
U120	J. 主要泌尿生殖系统疾病	8.32	0.16	0.04	0.19	0.17	0.40	1.04	1.76	2.26	2.77	4.64	10.57	9.17	17.14	27.50	33.47	46.44	77.83	148.92	5.57	7.21	
U121	1. 肾炎和肾病	7.76	0.16	0.04	0.19	0.17	0.40	1.04	1.73	2.15	2.75	4.53	10.29	8.91	16.86	26.30	31.49	42.93	67.78	120.11	5.23	6.72	
U122	2. 前列腺增生	0.12	0.00	0.00	0.00	0.00	0.00	0.00	0.00	0.00	0.00	0.00	0.00	0.04	0.00	0.04	0.00	0.41	0.45	2.87	9.03	0.06	0.10
U123	其他	0.45	0.00	0.00	0.00	0.00	0.00	0.02	0.00	0.04	0.11	0.02	0.11	0.25	0.26	0.24	1.20	1.57	3.06	7.18	19.79	0.27	0.38
U124	K. 皮肤病	0.27	0.49	0.00	0.00	0.00	0.00	0.02	0.03	0.00	0.03	0.07	0.13	0.21	0.19	0.48	0.57	0.82	1.35	3.03	11.11	0.17	0.23
U125	L. 肌肉骨骼和结缔组织疾病	1.23	0.00	0.04	0.10	0.08	0.25	0.21	0.22	0.18	0.14	0.33	0.53	1.17	0.81	1.75	2.81	4.65	6.84	15.31	40.62	0.80	1.07
U126	1. 风湿性关节炎	0.43	0.00	0.00	0.00	0.00	0.00	0.00	0.00	0.03	0.05	0.06	0.11	0.10	0.68	1.09	1.57	3.51	7.97	14.93	0.25	0.35	
U127	2. 骨关节炎	0.01	0.00	0.00	0.00	0.00	0.00	0.00	0.00	0.00	0.00	0.00	0.00	0.00	0.00	0.00	0.00	0.00	0.00	0.48	0.69	0.01	0.01
U128	3. 痛风	0.14	0.00	0.00	0.00	0.00	0.00	0.00	0.00	0.04	0.00	0.00	0.00	0.11	0.16	0.20	0.36	0.75	0.81	1.12	6.25	0.09	0.12
U129	4. 腰痛	0.05	0.00	0.00	0.00	0.00	0.00	0.00	0.00	0.00	0.02	0.13	0.14	0.03	0.12	0.00	0.00	0.21	0.18	0.16	0.69	0.04	0.04
U130	其他	0.60	0.00	0.04	0.10	0.08	0.25	0.21	0.19	0.14	0.11	0.26	0.32	0.81	0.48	0.76	1.30	2.12	2.34	5.58	18.05	0.42	0.54
U131	M. 先天异常	1.58	62.81	3.28	1.47	1.46	1.23	0.52	1.04	0.81	0.65	0.28	0.47	0.67	0.19	0.08	0.42	0.07	0.27	0.16	0.35	1.59	1.44

续表

疾病 编码	疾病名称	合计	0岁~	1岁~	5岁~	10岁~	15岁~	20岁~	25岁~	30岁~	35岁~	40岁~	45岁~	50岁~	55岁~	60岁~	65岁~	70岁~	75岁~	80岁~	85岁~	标化率 (2000)	标化率 (2010)	
U033	a. 蛔虫病	0.00	0.00	0.00	0.00	0.00	0.00	0.00	0.00	0.00	0.00	0.00	0.00	0.00	0.00	0.00	0.00	0.00	0.00	0.00	0.00	0.00	0.00	
U034	b. 鞭虫病	0.00	0.00	0.00	0.00	0.00	0.00	0.00	0.00	0.00	0.00	0.00	0.00	0.00	0.00	0.00	0.00	0.00	0.00	0.00	0.00	0.00	0.00	
U035	c. 钩虫病	0.00	0.00	0.00	0.00	0.00	0.00	0.00	0.00	0.00	0.00	0.00	0.00	0.00	0.00	0.00	0.00	0.00	0.00	0.00	0.00	0.00	0.00	
U036	d. 其他	0.00	0.00	0.00	0.00	0.00	0.00	0.00	0.00	0.00	0.00	0.00	0.00	0.00	0.00	0.00	0.00	0.00	0.00	0.00	0.00	0.00	0.00	
U037	其他传染病	0.94	3.98	0.86	0.25	0.31	0.16	0.05	0.24	0.28	0.15	0.14	0.21	0.77	0.56	1.28	1.74	2.74	4.10	7.37	21.66	0.62	0.74	
U038	B. 呼吸系统感染	8.92	13.74	2.26	0.61	0.41	0.33	0.16	0.24	0.42	0.49	0.48	0.72	2.18	1.64	3.66	8.35	17.31	37.13	120.16	434.44	4.10	5.97	
U039	1. 下呼吸道感染	8.88	13.74	2.21	0.61	0.36	0.33	0.16	0.24	0.42	0.46	0.45	0.72	2.18	1.64	3.66	8.35	17.31	37.13	119.20	433.11	4.08	5.94	
U040	2. 上呼吸道感染	0.03	0.00	0.05	0.00	0.00	0.00	0.00	0.00	0.00	0.00	0.02	0.00	0.00	0.00	0.00	0.00	0.00	0.00	0.00	0.95	1.10	0.02	
U041	3. 中耳炎	0.00	0.00	0.00	0.00	0.00	0.00	0.00	0.00	0.00	0.00	0.03	0.00	0.00	0.00	0.00	0.00	0.00	0.00	0.00	0.00	0.22	0.00	
U042	C. 妊娠、分娩和产褥期并发症	0.15	0.00	0.00	0.00	0.00	0.16	0.12	0.70	0.60	0.49	0.12	0.00	0.00	0.00	0.00	0.00	0.00	0.00	0.00	0.00	0.20	0.17	
U043	1. 孕产妇出血	0.04	0.00	0.00	0.00	0.00	0.00	0.05	0.21	0.18	0.17	0.00	0.00	0.00	0.00	0.00	0.00	0.00	0.00	0.00	0.00	0.06	0.05	
U044	2. 产妇产血症	0.00	0.00	0.00	0.00	0.00	0.00	0.00	0.00	0.00	0.00	0.00	0.00	0.00	0.00	0.00	0.00	0.00	0.00	0.00	0.00	0.00	0.00	
U045	3. 妊娠高血压综合征	0.01	0.00	0.00	0.00	0.00	0.00	0.00	0.03	0.04	0.03	0.07	0.00	0.00	0.00	0.00	0.00	0.00	0.00	0.00	0.00	0.00	0.01	0.01
U046	4. 梗阻性分娩	0.00	0.00	0.00	0.00	0.00	0.00	0.00	0.00	0.00	0.00	0.00	0.00	0.00	0.00	0.00	0.00	0.00	0.00	0.00	0.00	0.00	0.00	
U047	5. 流产	0.02	0.00	0.00	0.00	0.00	0.00	0.02	0.09	0.00	0.12	0.00	0.00	0.00	0.00	0.00	0.00	0.00	0.00	0.00	0.00	0.00	0.02	
U048	其他	0.08	0.00	0.00	0.00	0.00	0.16	0.05	0.33	0.39	0.17	0.05	0.00	0.00	0.00	0.00	0.00	0.00	0.00	0.00	0.00	0.11	0.09	
U049	D. 起源于围生期的情况	1.12	103.38	0.00	0.00	0.00	0.00	0.00	0.00	0.00	0.00	0.00	0.00	0.00	0.00	0.00	0.00	0.00	0.00	0.00	0.00	1.15	1.07	
U050	1. 出生低体重	0.29	27.09	0.00	0.00	0.00	0.00	0.00	0.00	0.00	0.00	0.00	0.00	0.00	0.00	0.00	0.00	0.00	0.00	0.00	0.00	0.30	0.28	
U051	2. 出生产伤和窒息	0.62	57.17	0.00	0.00	0.00	0.00	0.00	0.00	0.00	0.00	0.00	0.00	0.00	0.00	0.00	0.00	0.00	0.00	0.00	0.00	0.63	0.59	
U052	其他	0.21	19.12	0.00	0.00	0.00	0.00	0.00	0.00	0.00	0.00	0.00	0.00	0.00	0.00	0.00	0.00	0.00	0.00	0.00	0.00	0.21	0.20	
U053	E. 营养缺乏	2.30	0.20	0.00	0.11	0.00	0.00	0.02	0.03	0.07	0.06	0.24	0.06	0.37	0.20	0.62	0.74	1.92	6.19	25.37	158.00	0.91	1.45	
U054	1. 蛋白质-能量营养不良	1.37	0.00	0.00	0.11	0.00	0.00	0.00	0.00	0.07	0.06	0.07	0.00	0.11	0.07	0.21	0.16	0.75	3.09	13.50	102.75	0.52	0.84	
U055	2. 碘缺乏	0.00	0.00	0.00	0.00	0.00	0.00	0.00	0.00	0.00	0.00	0.00	0.00	0.00	0.00	0.00	0.00	0.00	0.00	0.00	0.00	0.00	0.00	
U056	3. 维生素A缺乏病	0.00	0.00	0.00	0.00	0.00	0.00	0.00	0.00	0.00	0.00	0.00	0.00	0.00	0.00	0.00	0.00	0.00	0.00	0.00	0.00	0.00	0.00	
U057	4. 缺铁性贫血	0.20	0.00	0.00	0.00	0.00	0.00	0.00	0.03	0.00	0.00	0.10	0.02	0.15	0.03	0.16	0.42	0.27	0.92	3.68	6.63	0.10	0.14	
U058	其他营养病症	0.73	0.20	0.00	0.00	0.00	0.00	0.02	0.00	0.00	0.00	0.07	0.04	0.11	0.10	0.25	0.16	0.89	2.17	8.18	48.61	0.29	0.46	
U059	II. 慢性非传染性疾病	503.96	72.31	8.93	5.73	9.02	8.46	5.98	16.78	28.10	31.88	49.58	104.88	293.42	281.81	627.02	1183.50	1810.31	2909.74	6161.82	13895.66	259.97	359.13	
U060	A. 恶性肿瘤	110.18	4.18	2.21	2.20	3.36	3.01	2.59	7.59	12.90	17.00	26.35	54.14	145.01	124.98	248.43	395.43	483.00	588.44	837.71	990.64	67.59	86.62	
U061	1. 唇、口腔和咽恶性肿瘤	1.29	0.00	0.00	0.04	0.00	0.08	0.05	0.09	0.18	0.38	0.36	0.72	2.10	1.90	2.68	4.02	4.79	7.53	8.18	11.05	0.81	1.04	
U062	2. 食道癌	5.79	0.00	0.00	0.00	0.00	0.00	0.00	0.00	0.04	0.06	0.14	0.74	2.47	3.57	9.47	20.77	31.06	41.15	70.65	84.63	3.12	4.20	
U063	3. 胃癌	12.19	0.00	0.00	0.00	0.00	0.08	0.00	0.82	1.37	1.28	2.17	3.79	12.87	10.25	23.05	43.44	59.52	70.59	114.29	152.47	7.12	9.28	
U064	4. 结肠直肠癌	8.04	0.00	0.00	0.00	0.00	0.08	0.12	0.39	1.02	0.99	1.55	3.09	8.48	8.28	16.05	26.37	34.34	50.76	78.15	86.62	4.72	6.17	
U065	5. 肝癌	14.51	0.40	0.14	0.00	0.05	0.12	0.14	0.64	1.27	1.86	2.62	6.18	18.33	16.56	34.74	56.55	68.89	81.79	101.61	123.97	8.81	11.35	

续表

疾病 编码	疾病名称	合计	0岁~ 1岁	5岁~ 10岁	15岁~ 20岁	25岁~ 30岁	35岁~ 40岁	45岁~ 50岁	55岁~ 60岁	65岁~ 70岁	75岁~ 80岁	85岁~	标化率 (2000)	标化率 (2010)						
U066	6. 胰腺癌	4.12	0.00	0.00	0.00	0.09	0.32	0.38	0.52	1.31	3.61	5.07	12.02	16.54	20.05	24.50	30.28	31.16	2.46	3.20
U067	7. 肺癌	27.90	0.00	0.00	0.04	0.48	0.81	1.98	4.36	10.12	27.44	27.01	62.12	107.71	134.64	163.84	247.14	296.55	16.22	21.27
U068	8. 皮肤癌	0.67	0.00	0.00	0.08	0.02	0.14	0.20	0.12	0.32	0.55	0.49	0.82	1.53	2.53	3.60	7.09	14.58	0.38	0.51
U069	9. 乳腺癌	7.25	0.00	0.00	0.00	0.05	0.60	2.12	3.17	4.86	7.75	13.81	20.34	20.35	17.51	18.98	19.91	23.42	5.04	6.26
U070	10. 子宫颈癌	6.19	0.00	0.00	0.00	0.16	1.16	1.80	2.71	6.25	15.31	10.74	15.35	21.88	19.09	23.17	23.87	21.21	4.14	5.19
U071	11. 子宫体癌	1.98	0.00	0.00	0.00	0.09	0.21	0.46	0.76	1.52	4.17	2.95	5.23	7.24	7.46	7.28	10.91	10.83	1.28	1.62
U072	12. 卵巢癌	2.22	0.00	0.00	0.05	0.21	0.39	0.61	0.98	1.99	5.46	3.63	6.55	8.35	8.21	7.03	5.46	5.97	1.52	1.88
U073	13. 前列腺癌	0.00	0.00	0.00	0.00	0.00	0.00	0.00	0.00	0.00	0.00	0.00	0.00	0.00	0.00	0.00	0.00	0.00	0.00	0.00
U074	14. 膀胱癌	0.78	0.00	0.00	0.00	0.00	0.04	0.00	0.05	0.15	0.37	0.43	0.86	2.85	4.17	5.19	10.09	13.26	0.42	0.57
U075	15. 淋巴瘤与多发性骨髓瘤	2.52	0.00	0.14	0.07	0.36	0.42	0.41	0.86	1.16	3.32	3.37	6.38	8.24	11.56	13.55	14.73	15.47	1.63	2.04
U076	16. 白血病	2.82	1.39	0.91	1.22	1.43	1.30	1.22	1.14	1.80	4.50	3.21	5.23	8.67	11.63	8.70	11.05	7.96	2.24	2.49
U077	其他	11.91	2.39	1.01	0.86	1.48	1.18	0.65	2.06	2.12	2.21	3.17	27.54	40.91	47.55	60.80	84.29	91.48	7.69	9.57
U078	B. 其他肿瘤	1.22	0.20	0.05	0.18	0.02	0.17	0.45	0.68	1.99	1.60	1.60	2.02	4.02	5.27	4.52	10.37	10.83	0.77	0.97
U079	C. 糖尿病	15.62	0.00	0.04	0.05	0.16	0.23	0.54	0.53	1.19	2.88	8.89	11.13	55.44	85.93	107.80	165.17	217.66	8.67	11.53
U080	D. 内分泌紊乱	1.68	2.59	0.48	0.14	0.36	0.53	0.16	0.39	0.46	0.49	0.21	2.06	2.96	4.52	6.86	14.46	47.51	1.02	1.29
U081	E. 神经系统和精神障碍疾病	8.05	3.98	1.73	1.62	1.38	1.06	0.58	1.03	1.73	1.42	1.26	5.72	9.99	17.38	31.78	93.43	321.52	4.29	5.75
U082	1. 单相精神抑郁	0.12	0.00	0.00	0.00	0.08	0.02	0.06	0.02	0.21	0.22	0.13	0.12	0.37	0.34	0.67	0.27	0.00	0.09	0.10
U083	2. 双相情感障碍	0.02	0.00	0.00	0.00	0.00	0.04	0.00	0.02	0.00	0.04	0.00	0.04	0.05	0.14	0.08	0.00	0.00	0.01	0.02
U084	3. 精神分裂症	0.31	0.00	0.00	0.00	0.09	0.03	0.32	0.38	0.24	0.25	0.59	0.78	0.74	0.68	0.84	1.36	1.33	0.24	0.28
U085	4. 癫痫症	0.48	0.20	0.53	0.32	0.31	0.20	0.21	0.48	0.71	0.44	0.50	0.58	0.48	0.27	0.75	0.82	1.55	0.46	0.47
U086	5. 酒精使用所致精神障碍	0.01	0.00	0.00	0.00	0.00	0.00	0.00	0.00	0.00	0.00	0.00	0.04	0.00	0.07	0.00	0.14	0.22	0.00	0.01
U087	6. 阿尔茨海默病和其他痴呆	4.74	0.00	0.00	0.00	0.03	0.04	0.06	0.05	0.08	0.33	0.62	1.52	2.96	9.78	19.74	70.92	259.65	1.94	3.03
U088	7. 帕金森病	0.65	0.00	0.00	0.00	0.00	0.00	0.03	0.00	0.04	0.30	0.39	0.49	2.33	2.94	4.43	6.55	17.02	0.33	0.46
U089	8. 多发性硬化	0.01	0.00	0.00	0.00	0.00	0.00	0.00	0.00	0.02	0.04	0.00	0.04	0.00	0.00	0.08	0.00	0.00	0.01	0.01
U090	9. 药物使用所致精神障碍	0.02	0.00	0.00	0.00	0.03	0.00	0.06	0.00	0.02	0.07	0.00	0.00	0.16	0.00	0.00	0.14	0.00	0.02	0.02
U091	10. 创伤后应激障碍	0.00	0.00	0.00	0.00	0.00	0.00	0.00	0.00	0.00	0.00	0.00	0.00	0.00	0.00	0.00	0.00	0.00	0.00	0.00
U092	11. 强迫症	0.00	0.00	0.00	0.00	0.00	0.00	0.00	0.00	0.00	0.00	0.04	0.00	0.00	0.00	0.00	0.00	0.00	0.00	0.00
U093	12. 惊恐障碍	0.00	0.00	0.00	0.00	0.00	0.00	0.00	0.00	0.00	0.00	0.00	0.00	0.00	0.00	0.00	0.00	0.00	0.00	0.00
U094	13. 失眠症	0.00	0.00	0.00	0.00	0.00	0.00	0.00	0.00	0.00	0.00	0.00	0.00	0.00	0.00	0.00	0.00	0.00	0.00	0.00
U095	14. 偏头痛	0.00	0.00	0.00	0.00	0.00	0.00	0.00	0.00	0.00	0.00	0.00	0.00	0.00	0.00	0.00	0.00	0.00	0.00	0.00
U096	15. 由于铅暴露引起的精神发育障碍	0.01	0.00	0.00	0.00	0.00	0.00	0.00	0.00	0.00	0.00	0.03	0.00	0.00	0.00	0.00	0.00	0.00	0.00	0.01
U097	其他	1.60	3.78	1.20	1.30	1.07	0.73	0.26	0.42	0.56	0.41	0.43	1.85	2.54	2.74	4.77	11.73	39.78	1.13	1.30
U098	F. 感官疾病	0.02	0.00	0.00	0.00	0.00	0.00	0.00	0.00	0.00	0.00	0.00	0.00	0.05	0.00	0.00	0.41	0.44	0.01	0.01

续表

疾病 编码	疾病名称	合计	0岁~1岁	5岁~	10岁~	15岁~	20岁~	25岁~	30岁~	35岁~	40岁~	45岁~	50岁~	55岁~	60岁~	65岁~	70岁~	75岁~	80岁~	85岁~	标化率 (2000)	标化率 (2010)	
U099	1. 青光眼	0.00	0.00	0.00	0.00	0.00	0.00	0.00	0.00	0.00	0.00	0.00	0.00	0.00	0.00	0.00	0.00	0.00	0.00	0.00	0.00	0.00	
U100	2. 白内障	0.00	0.00	0.00	0.00	0.00	0.00	0.00	0.00	0.00	0.00	0.00	0.00	0.00	0.00	0.00	0.00	0.00	0.00	0.00	0.00	0.00	
U101	3. 与年龄有关的视觉障碍	0.00	0.00	0.00	0.00	0.00	0.00	0.00	0.00	0.00	0.00	0.00	0.00	0.00	0.00	0.00	0.00	0.00	0.00	0.00	0.00	0.00	
U102	4. 成年开始的听力损失	0.00	0.00	0.00	0.00	0.00	0.00	0.00	0.00	0.00	0.00	0.00	0.00	0.00	0.00	0.00	0.00	0.00	0.00	0.00	0.00	0.00	
U103	其他	0.02	0.00	0.00	0.00	0.00	0.00	0.00	0.00	0.00	0.02	0.00	0.00	0.00	0.00	0.05	0.00	0.00	0.41	0.44	0.01	0.01	
U104	G. 心血管病	308.26	2.39	0.29	0.25	1.17	1.51	1.40	4.38	8.28	8.95	15.97	37.13	112.82	119.84	291.94	613.13	1028.40	1837.91	4211.86	10337.06	148.33	212.00
U105	1. 风湿性心脏病	4.20	0.00	0.00	0.00	0.04	0.02	0.12	0.12	0.21	0.35	0.43	0.76	2.43	2.03	5.31	8.56	15.12	21.58	47.87	138.11	2.11	2.96
U106	2. 高血压及并发症	26.93	0.00	0.00	0.00	0.00	0.00	0.05	0.21	0.11	0.38	0.90	1.72	5.31	5.17	15.68	35.09	73.27	147.28	399.49	1164.77	11.93	17.80
U107	3. 缺血性心脏病	131.61	0.00	0.00	0.00	0.05	0.28	0.56	1.94	3.24	3.69	6.40	14.40	41.08	44.65	108.88	234.24	410.62	747.93	1802.80	4908.55	61.73	89.40
U108	4. 脑血管病	138.34	0.00	0.05	0.00	0.15	0.45	0.49	1.15	3.53	3.69	7.52	18.43	59.75	64.78	154.37	322.13	509.41	886.17	1871.41	3896.26	68.73	96.68
U109	5. 炎性心脏病	0.65	0.40	0.10	0.07	0.36	0.20	0.05	0.12	0.28	0.20	0.19	0.36	0.66	0.49	0.78	1.59	2.12	2.59	5.32	12.15	0.44	0.52
U110	其他	6.23	1.79	0.14	0.18	0.61	0.45	0.23	0.82	0.88	0.61	0.48	1.36	3.32	2.62	6.38	10.73	17.04	31.28	80.88	208.82	3.23	4.41
U111	H. 主要呼吸系统疾病	41.53	1.00	0.10	0.11	0.05	0.28	0.02	0.24	0.46	0.67	1.07	1.76	6.12	7.23	25.23	56.34	124.17	240.28	653.17	1674.12	18.61	27.55
U112	1. 慢性阻塞性肺疾病	38.32	0.00	0.00	0.00	0.05	0.04	0.02	0.09	0.18	0.35	0.67	1.25	5.24	6.02	22.56	51.27	115.28	222.63	606.12	1563.19	17.04	25.33
U113	2. 哮喘	1.18	0.00	0.00	0.00	0.00	0.00	0.00	0.03	0.11	0.15	0.10	0.21	0.41	0.39	0.62	1.06	2.26	6.52	20.46	45.30	0.54	0.79
U114	其他	2.03	1.00	0.10	0.11	0.00	0.24	0.00	0.12	0.18	0.17	0.31	0.30	0.48	0.82	2.06	4.02	6.64	11.12	26.60	65.63	1.03	1.43
U115	I. 主要消化系统疾病	7.92	2.39	0.29	0.11	0.10	0.16	0.14	0.36	0.56	0.78	0.88	1.91	4.72	4.65	10.87	20.66	27.50	48.26	103.25	178.11	4.21	5.73
U116	1. 消化性溃疡	1.32	0.00	0.00	0.00	0.00	0.00	0.00	0.03	0.04	0.06	0.12	0.13	0.48	0.75	1.48	2.70	4.24	8.20	20.05	36.90	0.65	0.92
U117	2. 肝硬化	1.77	0.00	0.00	0.00	0.00	0.00	0.02	0.09	0.07	0.29	0.26	0.83	1.84	1.90	3.75	7.19	6.36	12.88	15.28	14.14	1.05	1.36
U118	3. 阑尾炎	0.07	0.00	0.05	0.00	0.00	0.04	0.00	0.00	0.04	0.03	0.02	0.00	0.04	0.00	0.00	0.21	0.21	0.50	1.09	0.88	0.04	0.05
U119	其他	4.76	2.39	0.24	0.11	0.10	0.12	0.12	0.24	0.42	0.41	0.48	0.95	2.36	1.96	5.64	10.57	16.69	26.68	66.69	126.18	2.47	3.39
U120	J. 主要泌尿生殖系统疾病	6.26	0.20	0.05	0.11	0.46	0.24	0.16	0.76	1.20	1.13	1.45	2.71	6.38	6.02	11.32	20.77	27.84	35.71	54.01	75.13	3.80	4.85
U121	1. 肾炎和肾病	6.05	0.20	0.05	0.11	0.46	0.24	0.14	0.70	1.09	1.05	1.38	2.63	6.20	5.96	11.16	20.40	27.09	34.37	51.56	71.15	3.67	4.69
U122	2. 前列腺增生	0.00	0.00	0.00	0.00	0.00	0.00	0.00	0.00	0.00	0.00	0.00	0.00	0.00	0.00	0.00	0.00	0.00	0.00	0.00	0.00	0.00	0.00
U123	其他	0.21	0.00	0.00	0.00	0.00	0.00	0.02	0.06	0.11	0.09	0.07	0.08	0.18	0.07	0.16	0.37	0.75	1.34	2.46	3.98	0.13	0.16
U124	K. 皮肤病	0.25	0.00	0.00	0.00	0.00	0.04	0.05	0.03	0.07	0.03	0.05	0.06	0.11	0.13	0.21	0.42	0.75	0.84	2.59	9.94	0.13	0.18
U125	L. 肌肉骨骼和结缔组织疾病	1.71	0.00	0.05	0.04	0.25	0.33	0.33	0.57	1.06	0.52	0.33	0.89	1.77	1.21	2.47	4.02	5.34	7.36	15.14	32.48	1.11	1.36
U126	1. 风湿性关节炎	0.62	0.00	0.00	0.00	0.00	0.00	0.02	0.00	0.11	0.03	0.00	0.15	0.52	0.29	1.03	1.53	2.60	3.09	7.77	15.03	0.33	0.45
U127	2. 骨关节炎	0.02	0.00	0.00	0.00	0.00	0.00	0.00	0.00	0.00	0.03	0.00	0.00	0.00	0.00	0.00	0.05	0.07	0.25	0.00	0.22	0.01	0.01
U128	3. 痛风	0.04	0.00	0.00	0.00	0.00	0.00	0.00	0.00	0.04	0.00	0.00	0.00	0.04	0.00	0.04	0.11	0.14	0.42	0.68	0.44	0.02	0.03
U129	4. 腰痛	0.03	0.00	0.00	0.00	0.00	0.00	0.00	0.00	0.00	0.00	0.02	0.00	0.04	0.00	0.08	0.05	0.34	0.17	0.00	0.22	0.02	0.02
U130	其他	1.00	0.00	0.05	0.04	0.25	0.33	0.30	0.57	0.92	0.46	0.31	0.74	1.18	0.92	1.32	2.27	2.19	3.43	6.41	16.35	0.73	0.84
U131	M. 先天异常	1.27	55.38	3.70	0.94	1.78	1.02	0.28	0.70	0.63	0.38	0.33	0.51	0.74	0.33	0.21	0.26	0.21	0.00	0.27	0.00	1.42	1.29

表 7-2-16 2018 年全国疾病监测系统分死因年龄别死亡率 (西部地区、男女合计) (单位: 1/10 万)

疾病 编码	疾病名称	合计	0岁~1岁	1岁~5岁	5岁~10岁	10岁~15岁	15岁~20岁	20岁~25岁	25岁~30岁	30岁~35岁	35岁~40岁	40岁~45岁	45岁~50岁	50岁~55岁	55岁~60岁	60岁~65岁	65岁~70岁	70岁~75岁	75岁~80岁	80岁~85岁	85岁~	标化率 (2000)	标化率 (2010)
U000	全死因	664.85	351.45	51.14	23.15	25.57	31.36	35.65	62.42	111.94	94.30	163.28	249.34	690.98	481.57	1144.74	1685.65	2635.50	4366.62	8050.72	18801.68	430.54	575.09
U001	I. 传染病、母婴疾病和营养缺乏性疾病	28.56	216.51	6.59	2.54	1.74	1.63	2.25	4.37	8.39	6.13	9.82	11.71	27.21	17.12	37.42	51.57	81.70	136.36	293.00	954.74	19.73	25.20
U002	A. 传染病和寄生虫病	10.92	11.92	2.30	1.19	0.77	0.99	1.40	3.03	6.16	4.71	7.56	8.70	19.55	12.01	24.20	30.75	38.94	49.95	60.99	98.37	8.28	9.98
U003	1. 结核病	3.83	0.25	0.12	0.12	0.15	0.33	0.69	0.99	1.82	1.09	1.63	2.13	5.53	3.79	8.88	13.38	18.12	23.63	25.42	33.08	2.78	3.42
U004	2. 性传播疾病	0.06	0.00	0.00	0.00	0.00	0.00	0.00	0.00	0.13	0.00	0.02	0.08	0.28	0.04	0.06	0.21	0.00	0.32	0.33	0.64	0.05	0.06
U005	a. 梅毒	0.02	0.00	0.00	0.00	0.00	0.00	0.00	0.00	0.03	0.00	0.02	0.04	0.14	0.00	0.06	0.03	0.00	0.06	0.00	0.00	0.02	0.02
U006	b. 衣原体病	0.00	0.00	0.00	0.00	0.00	0.00	0.00	0.00	0.00	0.00	0.00	0.00	0.03	0.00	0.00	0.00	0.00	0.00	0.00	0.21	0.00	0.00
U007	c. 淋病	0.00	0.00	0.00	0.00	0.00	0.00	0.00	0.00	0.00	0.00	0.00	0.00	0.00	0.00	0.00	0.00	0.00	0.00	0.00	0.00	0.00	0.00
U008	d. 其他	0.04	0.00	0.00	0.00	0.00	0.00	0.00	0.00	0.10	0.00	0.00	0.04	0.11	0.04	0.00	0.17	0.00	0.26	0.33	0.43	0.03	0.04
U009	3. 艾滋病	1.39	0.00	0.12	0.05	0.10	0.19	1.05	2.30	1.78	2.00	1.78	2.96	1.43	2.55	2.50	2.32	2.50	3.01	2.58	2.79	1.25	1.37
U010	4. 腹泻性疾病	0.15	1.49	0.18	0.00	0.03	0.04	0.00	0.00	0.05	0.02	0.02	0.06	0.11	0.04	0.33	0.38	0.51	0.83	1.45	2.79	0.11	0.13
U011	5. 好发于儿童期的疾病	0.05	0.00	0.00	0.00	0.00	0.00	0.00	0.00	0.08	0.02	0.03	0.08	0.11	0.07	0.12	0.07	0.05	0.32	0.22	0.43	0.04	0.05
U012	a. 百日咳	0.00	0.00	0.00	0.00	0.00	0.00	0.00	0.00	0.00	0.00	0.00	0.00	0.00	0.00	0.00	0.00	0.00	0.00	0.00	0.00	0.00	0.00
U013	b. 脊髓灰质炎及后遗症	0.00	0.00	0.00	0.00	0.00	0.00	0.00	0.00	0.03	0.00	0.00	0.00	0.00	0.02	0.00	0.00	0.00	0.06	0.00	0.00	0.00	0.00
U014	c. 白喉	0.00	0.00	0.00	0.00	0.00	0.00	0.00	0.00	0.00	0.00	0.00	0.00	0.00	0.00	0.00	0.00	0.00	0.00	0.00	0.00	0.00	0.00
U015	d. 麻疹	0.00	0.00	0.00	0.00	0.00	0.00	0.00	0.00	0.00	0.00	0.00	0.00	0.00	0.00	0.00	0.00	0.00	0.00	0.00	0.00	0.00	0.00
U016	e. 破伤风	0.04	0.00	0.00	0.00	0.00	0.00	0.00	0.00	0.05	0.02	0.03	0.08	0.11	0.04	0.12	0.07	0.05	0.26	0.22	0.21	0.03	0.04
U017	6. 脑膜炎	0.40	2.73	0.66	0.49	0.20	0.16	0.24	0.19	0.20	0.19	0.26	0.18	0.53	0.27	0.45	0.66	1.07	1.09	1.23	3.44	0.36	0.38
U018	7. 乙型肝炎	3.43	0.12	0.03	0.00	0.05	0.06	0.10	0.45	0.97	1.26	2.56	3.46	8.24	5.00	9.06	10.42	12.13	13.80	16.39	25.56	2.50	3.12
U019	丙型肝炎	0.15	0.00	0.00	0.00	0.00	0.00	0.00	0.00	0.03	0.05	0.22	0.25	0.36	0.18	0.45	0.24	0.37	0.71	0.22	0.86	0.11	0.14
U020	8. 疟疾	0.00	0.00	0.00	0.00	0.00	0.00	0.00	0.00	0.05	0.00	0.00	0.01	0.00	0.00	0.00	0.00	0.00	0.00	0.00	0.00	0.01	0.00
U021	9. 热带病	0.07	0.00	0.03	0.00	0.00	0.00	0.00	0.00	0.00	0.00	0.06	0.04	0.03	0.07	0.15	0.28	0.56	0.19	0.78	0.64	0.05	0.06
U022	a. 锥虫病	0.00	0.00	0.00	0.00	0.00	0.00	0.00	0.00	0.00	0.00	0.00	0.00	0.00	0.00	0.00	0.00	0.00	0.00	0.00	0.00	0.00	0.00
U023	b. 南美锥虫病	0.00	0.00	0.03	0.00	0.00	0.00	0.00	0.00	0.00	0.00	0.02	0.00	0.00	0.00	0.00	0.00	0.00	0.00	0.00	0.00	0.00	0.00
U024	c. 血吸虫病	0.07	0.00	0.00	0.00	0.00	0.00	0.00	0.00	0.00	0.00	0.05	0.04	0.03	0.07	0.15	0.28	0.56	0.19	0.78	0.64	0.04	0.06
U025	d. 利什曼病	0.00	0.00	0.00	0.00	0.00	0.00	0.00	0.00	0.00	0.00	0.00	0.00	0.00	0.00	0.00	0.00	0.00	0.00	0.00	0.00	0.00	0.00
U026	e. 淋巴性丝虫病	0.00	0.00	0.00	0.00	0.00	0.00	0.00	0.00	0.00	0.00	0.00	0.00	0.00	0.00	0.00	0.00	0.00	0.00	0.00	0.00	0.00	0.00
U027	f. 盘尾丝虫病	0.00	0.00	0.00	0.00	0.00	0.00	0.00	0.00	0.00	0.00	0.00	0.00	0.00	0.00	0.00	0.00	0.00	0.00	0.00	0.00	0.00	0.00
U028	10. 麻风病	0.02	0.00	0.00	0.00	0.00	0.00	0.00	0.00	0.00	0.00	0.00	0.03	0.00	0.00	0.00	0.07	0.00	0.13	0.22	1.07	0.01	0.02
U029	11. 登革热	0.00	0.00	0.00	0.00	0.00	0.00	0.00	0.00	0.00	0.00	0.00	0.00	0.00	0.00	0.00	0.00	0.00	0.00	0.00	0.00	0.00	0.00
U030	12. 流行性乙型脑炎	0.01	0.00	0.00	0.00	0.00	0.00	0.00	0.00	0.00	0.00	0.00	0.00	0.00	0.04	0.03	0.14	0.05	0.06	0.00	0.00	0.01	0.01
U031	13. 沙眼	0.00	0.00	0.00	0.00	0.00	0.00	0.00	0.00	0.00	0.00	0.00	0.00	0.00	0.00	0.00	0.00	0.00	0.00	0.00	0.00	0.00	0.00
U032	14. 肠线虫感染	0.00	0.00	0.03	0.00	0.03	0.00	0.00	0.00	0.00	0.00	0.00	0.00	0.00	0.00	0.00	0.00	0.00	0.00	0.00	0.11	0.00	0.00

续表

疾病 编码	疾病名称	合计	0岁~1岁	5岁~	10岁~	15岁~	20岁~	25岁~	30岁~	35岁~	40岁~	45岁~	50岁~	55岁~	60岁~	65岁~	70岁~	75岁~	80岁~	85岁~	标化率 (2000)	标化率 (2010)
U066	6. 胰腺癌	4.04	0.00	0.00	0.00	0.02	0.05	0.12	0.20	0.25	1.01	1.95	6.14	4.82	11.99	15.98	20.96	25.36	29.54	44.46	2.69	3.50
U067	7. 肺癌	38.29	0.00	0.00	0.08	0.16	0.22	0.99	2.46	2.54	6.84	14.60	54.06	45.90	114.16	158.94	195.84	246.97	313.29	419.70	25.37	33.06
U068	8. 皮肤癌	0.72	0.00	0.00	0.00	0.08	0.08	0.06	0.23	0.13	0.19	0.32	0.69	0.56	1.59	1.84	2.93	5.07	7.36	16.97	0.48	0.63
U069	9. 乳腺癌	3.02	0.00	0.00	0.00	0.00	0.03	0.31	1.15	1.36	2.53	4.30	9.49	5.54	8.22	7.71	7.53	7.25	9.59	15.89	2.27	2.81
U070	10. 子宫颈癌	2.88	0.00	0.00	0.00	0.02	0.03	0.39	0.74	1.28	1.84	3.10	9.10	5.09	7.92	8.55	9.25	9.12	10.37	14.39	2.14	2.66
U071	11. 子宫体癌	1.04	0.00	0.00	0.00	0.00	0.00	0.00	0.08	0.23	0.13	0.54	2.96	2.10	3.09	3.23	3.95	4.24	4.68	5.37	0.75	0.95
U072	12. 卵巢癌	0.98	0.00	0.00	0.00	0.00	0.02	0.14	0.20	0.13	0.59	1.13	3.21	1.72	2.79	3.51	3.11	3.40	3.23	3.65	0.72	0.90
U073	13. 前列腺癌	1.50	0.00	0.00	0.00	0.04	0.00	0.00	0.03	0.03	0.02	0.10	0.50	0.40	1.95	3.34	7.06	14.00	28.10	49.19	0.88	1.25
U074	14. 膀胱癌	1.63	0.00	0.00	0.00	0.03	0.00	0.00	0.03	0.10	0.11	0.21	0.83	1.05	2.97	4.83	8.13	13.42	23.30	45.75	0.99	1.37
U075	15. 淋巴瘤与多发性骨髓瘤	2.88	0.25	0.24	0.28	0.36	0.39	0.44	0.70	1.05	0.52	1.09	1.73	3.68	7.98	10.81	13.38	14.25	15.72	14.82	2.13	2.59
U076	16. 白血病	3.21	2.11	1.48	1.17	1.46	1.50	1.28	1.94	1.51	1.81	2.26	5.01	3.10	7.14	8.76	10.64	12.13	14.27	12.46	2.68	2.99
U077	其他	15.27	1.86	1.78	1.42	1.46	1.15	1.15	1.94	3.73	3.40	6.20	8.94	27.21	18.24	43.06	64.88	83.46	102.57	131.67	10.90	13.60
U078	B. 其他肿瘤	1.23	0.62	0.51	0.09	0.23	0.08	0.10	0.19	0.43	0.30	0.34	0.82	1.27	2.76	3.44	5.39	7.58	8.47	12.46	0.89	1.10
U079	C. 糖尿病	15.60	0.00	0.09	0.09	0.10	0.16	0.19	0.47	0.97	0.99	2.37	4.53	14.30	13.55	31.76	80.82	119.28	182.62	317.03	9.88	13.27
U080	D. 内分泌紊乱	2.36	3.85	0.72	0.44	0.38	0.31	0.30	0.60	0.72	0.54	0.69	1.06	2.96	1.34	3.51	4.80	7.67	13.10	22.63	1.65	2.09
U081	E. 神经系统和精神障碍疾病	10.50	4.72	2.84	2.12	1.92	2.00	1.86	2.82	3.50	2.58	3.64	4.51	7.44	4.87	11.00	14.49	27.51	53.09	131.89	7.09	9.27
U082	1. 单相精神抑郁	0.09	0.00	0.00	0.00	0.00	0.02	0.02	0.06	0.10	0.05	0.02	0.14	0.08	0.11	0.15	0.21	0.37	0.45	0.89	0.00	0.07
U083	2. 双相情感障碍	0.02	0.00	0.00	0.00	0.00	0.00	0.00	0.00	0.03	0.02	0.05	0.04	0.06	0.00	0.06	0.07	0.00	0.13	0.00	0.02	0.02
U084	3. 精神分裂症	0.54	0.00	0.00	0.02	0.05	0.02	0.05	0.35	0.41	0.40	0.54	0.52	0.88	0.71	1.11	1.36	1.91	1.93	2.34	0.43	0.51
U085	4. 癫痫症	0.87	0.50	0.42	0.21	0.38	0.41	0.76	1.13	1.25	0.91	1.03	0.97	1.41	0.74	1.11	0.87	1.16	1.09	2.01	2.58	0.84
U086	5. 酒精使用所致精神障碍	0.31	0.00	0.00	0.00	0.06	0.03	0.19	0.23	0.20	0.42	0.51	1.13	0.42	0.72	0.42	0.56	0.19	0.67	0.86	0.26	0.30
U087	6. 阿尔茨海默病和其他痴呆	4.62	0.12	0.12	0.05	0.08	0.06	0.05	0.10	0.08	0.00	0.19	0.24	0.69	2.07	4.97	11.66	29.21	85.07	314.24	2.52	3.87
U088	7. 帕金森病	0.58	0.00	0.00	0.00	0.00	0.00	0.00	0.00	0.00	0.02	0.10	0.39	0.25	0.96	1.98	3.72	5.71	8.47	9.24	0.36	0.48
U089	8. 多发性硬化	0.01	0.00	0.00	0.00	0.00	0.02	0.00	0.00	0.03	0.00	0.00	0.04	0.00	0.02	0.03	0.00	0.00	0.00	0.00	0.01	0.01
U090	9. 药物使用所致精神障碍	0.12	0.00	0.00	0.00	0.03	0.00	0.10	0.18	0.17	0.35	0.23	0.17	0.04	0.06	0.07	0.05	0.13	0.11	0.00	0.11	0.12
U091	10. 创伤后应激障碍	0.00	0.00	0.00	0.00	0.00	0.00	0.00	0.00	0.00	0.00	0.00	0.00	0.00	0.00	0.00	0.00	0.00	0.00	0.00	0.00	0.00
U092	11. 强迫症	0.00	0.00	0.00	0.00	0.00	0.00	0.00	0.00	0.00	0.00	0.00	0.00	0.00	0.00	0.00	0.00	0.00	0.00	0.00	0.00	0.00
U093	12. 惊恐障碍	0.00	0.00	0.00	0.00	0.00	0.00	0.00	0.00	0.00	0.00	0.00	0.00	0.00	0.00	0.00	0.00	0.00	0.00	0.00	0.00	0.00
U094	13. 失眠症	0.00	0.00	0.00	0.00	0.00	0.00	0.00	0.00	0.00	0.00	0.00	0.00	0.00	0.00	0.00	0.00	0.00	0.00	0.00	0.00	0.00
U095	14. 偏头痛	0.00	0.00	0.00	0.00	0.00	0.00	0.00	0.00	0.00	0.00	0.00	0.00	0.00	0.00	0.00	0.00	0.00	0.00	0.00	0.00	0.00
U096	15. 由于铅暴露引起的精神发育障碍	0.03	0.00	0.03	0.02	0.03	0.00	0.00	0.00	0.05	0.00	0.06	0.07	0.06	0.00	0.03	0.05	0.00	0.00	0.00	0.03	0.03
U097	其他	3.18	4.10	2.27	1.82	1.36	1.40	0.84	0.89	1.15	0.79	0.96	1.65	2.52	1.79	4.59	4.20	7.62	13.16	29.88	105.68	2.37
U098	F. 感官疾病	0.02	0.12	0.03	0.02	0.00	0.00	0.00	0.00	0.00	0.02	0.01	0.00	0.02	0.06	0.03	0.09	0.00	0.00	0.22	0.86	0.02

续表

疾病 编码	疾病名称	合计	0岁~ 1岁	1岁~ 5岁	5岁~ 10岁	10岁~ 15岁	15岁~ 20岁	20岁~ 25岁	25岁~ 30岁	30岁~ 35岁	35岁~ 40岁	40岁~ 45岁	45岁~ 50岁	50岁~ 55岁	55岁~ 60岁	60岁~ 65岁	65岁~ 70岁	70岁~ 75岁	75岁~ 80岁	80岁~ 85岁	85岁~ 90岁	标化率 (2000)	标化率 (2010)	
U099	1. 青光眼	0.00	0.00	0.00	0.00	0.00	0.00	0.00	0.00	0.00	0.00	0.00	0.00	0.00	0.00	0.00	0.00	0.00	0.00	0.00	0.00	0.00	0.00	0.00
U100	2. 白内障	0.00	0.00	0.00	0.00	0.00	0.00	0.00	0.00	0.00	0.00	0.00	0.00	0.00	0.00	0.00	0.00	0.00	0.00	0.00	0.00	0.00	0.00	0.00
U101	3. 与年龄有关的视觉障碍	0.00	0.00	0.00	0.00	0.00	0.00	0.00	0.00	0.00	0.00	0.00	0.00	0.00	0.00	0.00	0.00	0.00	0.00	0.00	0.00	0.00	0.00	0.00
U102	4. 成年开始的听力损失	0.00	0.00	0.00	0.00	0.00	0.00	0.00	0.00	0.00	0.00	0.00	0.00	0.00	0.00	0.00	0.00	0.00	0.00	0.00	0.00	0.00	0.00	0.00
U103	其他	0.02	0.12	0.03	0.02	0.00	0.00	0.00	0.00	0.00	0.02	0.01	0.00	0.02	0.06	0.00	0.05	0.00	0.22	0.86	0.01	0.86	0.01	0.02
U104	G. 心血管病	283.61	4.35	0.85	0.79	1.00	2.80	4.34	8.80	20.54	20.77	43.20	73.65	223.28	166.66	411.29	665.47	1147.01	2114.71	4132.17	9870.48	172.55	240.85	
U105	1. 风湿性心脏病	5.86	0.00	0.00	0.00	0.00	0.10	0.10	0.23	0.56	0.44	1.30	2.00	5.95	4.17	11.42	15.39	25.24	38.20	72.47	177.85	3.68	5.03	
U106	2. 高血压及并发症	21.04	0.00	0.00	0.00	0.00	0.06	0.07	0.27	0.72	1.08	1.89	3.62	10.95	8.86	26.18	45.90	84.44	163.71	337.26	852.93	12.38	17.68	
U107	3. 缺血性心脏病	100.48	0.00	0.00	0.00	0.03	0.64	1.35	3.34	8.36	8.43	16.37	26.47	78.34	58.91	138.65	208.91	363.84	701.50	1471.12	4034.84	60.59	85.59	
U108	4. 脑血管病	141.85	0.12	0.03	0.16	0.28	1.22	1.74	3.26	8.06	8.01	19.35	35.02	113.71	84.74	214.16	364.65	625.02	127.72	2080.08	4290.01	86.65	120.05	
U109	5. 炎性心脏病	2.36	0.99	0.39	0.23	0.15	0.14	0.30	0.35	0.79	0.74	0.88	1.34	2.90	1.99	3.96	5.14	8.32	11.36	22.63	70.67	1.61	2.09	
U110	其他	11.06	2.98	0.39	0.35	0.54	0.62	0.76	1.26	1.99	2.02	3.11	4.91	10.59	7.30	15.59	22.76	35.88	64.58	136.80	420.13	7.05	9.60	
U111	H. 主要呼吸系统疾病	92.11	3.23	0.85	0.37	0.18	0.31	0.41	0.93	2.15	2.00	4.60	8.93	32.69	28.22	96.55	189.66	392.42	734.82	1597.99	3932.38	53.28	76.85	
U112	1. 慢性阻塞性肺疾病	84.73	0.00	0.00	0.00	0.00	0.06	0.15	0.31	1.02	1.08	2.95	6.19	25.41	23.60	85.52	173.71	366.77	687.89	1505.57	3661.10	48.61	70.47	
U113	2. 哮喘	1.78	0.25	0.06	0.05	0.03	0.02	0.03	0.06	0.33	0.17	0.29	0.55	1.55	1.21	2.49	3.79	6.92	12.84	26.42	59.28	1.11	1.53	
U114	其他	5.60	2.98	0.79	0.33	0.15	0.23	0.22	0.56	0.79	0.76	1.36	2.19	5.72	3.42	8.55	12.16	18.73	34.09	66.00	212.00	3.56	4.85	
U115	I. 主要消化系统疾病	22.10	8.69	1.99	0.33	0.38	0.43	0.74	2.08	4.65	5.39	10.14	12.95	34.21	20.09	43.63	54.17	77.42	125.12	219.08	529.03	14.82	19.50	
U116	1. 消化性溃疡	3.98	0.12	0.00	0.00	0.00	0.06	0.10	0.25	0.49	0.49	1.01	1.47	4.40	2.81	6.42	10.11	16.27	27.67	48.61	121.36	2.52	3.43	
U117	2. 肝硬化	7.84	0.12	0.06	0.00	0.03	0.10	0.20	0.72	2.33	3.08	6.10	7.50	19.80	11.05	21.80	22.34	25.61	32.68	39.91	61.43	5.70	7.16	
U118	3. 阑尾炎	0.17	0.00	0.12	0.00	0.00	0.04	0.02	0.14	0.03	0.02	0.03	0.03	0.17	0.07	0.36	0.28	0.84	1.09	2.34	3.44	0.12	0.15	
U119	其他	10.09	8.44	1.81	0.33	0.36	0.21	0.42	0.97	1.79	1.80	3.00	3.95	9.84	6.16	15.05	21.41	34.72	63.62	127.99	342.81	6.48	8.75	
U120	J. 主要泌尿生殖系统疾病	8.90	0.87	0.27	0.23	0.28	0.37	0.86	1.15	2.40	1.94	2.92	4.78	11.28	7.55	17.51	23.18	34.11	55.98	94.66	199.76	5.97	7.80	
U121	1. 肾炎和肾病	8.07	0.74	0.27	0.23	0.28	0.33	0.79	1.15	2.30	1.90	2.83	4.60	10.62	7.10	16.61	21.16	30.95	50.46	81.72	167.32	5.47	7.09	
U122	2. 前列腺增生	0.13	0.00	0.00	0.00	0.00	0.00	0.00	0.00	0.03	0.00	0.00	0.00	0.03	0.00	0.03	0.17	0.46	1.03	2.90	6.87	0.07	0.11	
U123	其他	0.70	0.12	0.00	0.00	0.00	0.04	0.07	0.00	0.08	0.03	0.08	0.18	0.64	0.45	0.87	1.84	2.70	4.49	10.03	25.56	0.43	0.60	
U124	K. 皮肤病	0.26	0.50	0.09	0.00	0.03	0.06	0.03	0.08	0.03	0.02	0.13	0.13	0.19	0.18	0.24	0.49	1.07	1.35	2.56	9.88	0.17	0.23	
U125	L. 肌肉骨骼和结缔组织疾病	2.32	0.12	0.06	0.07	0.13	0.49	0.32	0.52	0.69	0.27	0.70	0.85	2.43	1.41	3.90	5.63	8.46	12.65	25.31	77.75	1.55	2.04	
U126	1. 风湿性关节炎	0.87	0.00	0.00	0.00	0.00	0.00	0.00	0.02	0.03	0.02	0.14	0.14	0.53	0.60	1.50	2.36	3.76	5.52	11.48	33.72	0.52	0.74	
U127	2. 骨关节炎	0.03	0.00	0.00	0.00	0.00	0.00	0.00	0.00	0.00	0.00	0.00	0.00	0.00	0.02	0.09	0.03	0.09	0.32	0.33	1.07	0.02	0.02	
U128	3. 痛风	0.20	0.00	0.00	0.00	0.00	0.00	0.00	0.02	0.00	0.02	0.08	0.10	0.30	0.11	0.42	0.52	0.60	1.35	2.56	5.80	0.13	0.18	
U129	4. 腰痛	0.03	0.00	0.00	0.00	0.00	0.00	0.02	0.00	0.03	0.00	0.00	0.01	0.00	0.00	0.15	0.17	0.09	0.06	0.22	0.00	0.02	0.02	
U130	其他	1.18	0.12	0.06	0.07	0.13	0.49	0.30	0.45	0.64	0.24	0.48	0.59	1.60	0.67	1.74	2.50	3.72	5.33	10.70	36.94	0.86	1.07	
U131	M. 先天异常	1.62	63.56	4.83	1.56	1.33	0.93	0.64	1.13	0.97	0.44	0.38	0.54	0.75	0.54	0.39	0.28	0.23	0.32	0.45	0.86	1.69	1.57	

续表

疾病 编码	疾病名称	合计	0岁~1岁	5岁~	10岁~	15岁~	20岁~	25岁~	30岁~	35岁~	40岁~	45岁~	50岁~	55岁~	60岁~	65岁~	70岁~	75岁~	80岁~	85岁~	标化率 (2000)	标化率 (2010)	
U033	a. 蛔虫病	0.00	0.00	0.00	0.00	0.00	0.00	0.00	0.00	0.00	0.00	0.00	0.00	0.00	0.00	0.00	0.00	0.00	0.00	0.00	0.00	0.00	0.00
U034	b. 鞭虫病	0.00	0.00	0.00	0.00	0.00	0.00	0.00	0.00	0.00	0.00	0.00	0.00	0.00	0.00	0.00	0.00	0.00	0.00	0.00	0.00	0.00	0.00
U035	c. 钩虫病	0.00	0.00	0.00	0.00	0.00	0.00	0.00	0.00	0.00	0.00	0.00	0.00	0.00	0.00	0.00	0.00	0.00	0.00	0.00	0.00	0.00	0.00
U036	d. 其他	0.00	0.00	0.00	0.00	0.00	0.00	0.00	0.00	0.00	0.00	0.00	0.00	0.00	0.00	0.00	0.00	0.00	0.00	0.00	0.00	0.00	0.00
U037	其他传染病	1.56	7.22	1.41	0.72	0.34	0.28	0.27	0.45	0.70	0.40	1.09	0.81	1.65	1.20	2.76	4.66	7.54	12.24	36.07	1.23	1.48	
U038	B. 呼吸系统感染	14.63	44.26	4.35	1.12	1.06	0.67	0.77	1.13	1.55	1.52	2.56	3.88	9.31	6.69	17.32	25.49	47.27	90.71	225.93	782.44	9.95	13.82
U039	1. 下呼吸道感染	14.49	43.56	4.01	1.12	1.06	0.67	0.77	1.05	1.55	1.48	2.50	3.82	9.26	6.64	17.20	25.22	47.09	89.37	225.21	776.61	9.85	13.69
U040	2. 上呼吸道感染	0.13	0.70	0.34	0.00	0.00	0.00	0.00	0.04	0.00	0.03	0.06	0.06	0.05	0.04	0.12	0.21	0.19	1.35	0.72	5.30	0.09	0.12
U041	3. 中耳炎	0.01	0.00	0.00	0.00	0.00	0.00	0.00	0.04	0.00	0.00	0.00	0.00	0.00	0.00	0.00	0.00	0.00	0.00	0.00	0.53	0.01	0.01
U042	C. 妊娠、分娩和产褥期并发症	0.00	0.00	0.00	0.00	0.00	0.00	0.00	0.00	0.00	0.00	0.00	0.00	0.00	0.00	0.00	0.00	0.00	0.00	0.00	0.00	0.00	0.00
U043	1. 孕产妇出血	0.00	0.00	0.00	0.00	0.00	0.00	0.00	0.00	0.00	0.00	0.00	0.00	0.00	0.00	0.00	0.00	0.00	0.00	0.00	0.00	0.00	0.00
U044	2. 产妇产血症	0.00	0.00	0.00	0.00	0.00	0.00	0.00	0.00	0.00	0.00	0.00	0.00	0.00	0.00	0.00	0.00	0.00	0.00	0.00	0.00	0.00	0.00
U045	3. 妊娠高血压综合征	0.00	0.00	0.00	0.00	0.00	0.00	0.00	0.00	0.00	0.00	0.00	0.00	0.00	0.00	0.00	0.00	0.00	0.00	0.00	0.00	0.00	0.00
U046	4. 梗阻性分娩	0.00	0.00	0.00	0.00	0.00	0.00	0.00	0.00	0.00	0.00	0.00	0.00	0.00	0.00	0.00	0.00	0.00	0.00	0.00	0.00	0.00	0.00
U047	5. 流产	0.00	0.00	0.00	0.00	0.00	0.00	0.00	0.00	0.00	0.00	0.00	0.00	0.00	0.00	0.00	0.00	0.00	0.00	0.00	0.00	0.00	0.00
U048	其他	0.00	0.00	0.00	0.00	0.00	0.00	0.00	0.00	0.00	0.00	0.00	0.00	0.00	0.00	0.00	0.00	0.00	0.00	0.00	0.00	0.00	0.00
U049	D. 起源于围生期的情况	2.20	184.28	0.00	0.00	0.00	0.00	0.00	0.00	0.00	0.00	0.00	0.00	0.00	0.00	0.00	0.00	0.00	0.00	0.00	0.00	2.05	1.91
U050	1. 出生低体重	0.52	43.33	0.00	0.00	0.00	0.00	0.00	0.00	0.00	0.00	0.00	0.00	0.00	0.00	0.00	0.00	0.00	0.00	0.00	0.00	0.48	0.45
U051	2. 出生产伤和窒息	1.22	102.74	0.00	0.00	0.00	0.00	0.00	0.00	0.00	0.00	0.00	0.00	0.00	0.00	0.00	0.00	0.00	0.00	0.00	0.00	1.14	1.06
U052	其他	0.46	38.21	0.00	0.00	0.00	0.00	0.00	0.00	0.00	0.00	0.00	0.00	0.00	0.00	0.00	0.00	0.00	0.00	0.00	0.00	0.42	0.40
U053	E. 营养缺乏	1.79	1.16	0.23	0.13	0.00	0.08	0.13	0.12	0.15	0.30	0.44	0.36	1.33	0.31	1.00	1.58	6.62	10.63	32.41	120.95	1.18	1.73
U054	1. 蛋白质 - 能量营养不良	1.21	0.47	0.11	0.09	0.00	0.08	0.10	0.04	0.05	0.13	0.16	0.20	0.80	0.22	0.53	0.96	4.20	7.94	24.01	84.34	0.78	1.16
U055	2. 碘缺乏	0.00	0.00	0.00	0.00	0.00	0.00	0.00	0.00	0.00	0.00	0.00	0.00	0.00	0.00	0.00	0.00	0.00	0.00	0.00	0.00	0.00	0.00
U056	3. 维生素 A 缺乏病	0.00	0.00	0.00	0.00	0.00	0.00	0.00	0.00	0.00	0.00	0.00	0.00	0.00	0.00	0.00	0.00	0.00	0.00	0.00	0.00	0.00	0.00
U057	4. 缺铁性贫血	0.26	0.23	0.06	0.00	0.00	0.00	0.00	0.00	0.00	0.10	0.13	0.11	0.27	0.04	0.35	0.21	1.49	1.48	3.84	12.73	0.18	0.25
U058	其他营养病	0.32	0.47	0.06	0.04	0.00	0.00	0.03	0.08	0.10	0.07	0.16	0.06	0.27	0.04	0.12	0.41	0.93	1.21	4.56	23.87	0.22	0.31
U059	II. 慢性非传染性疾病	665.47	100.87	18.97	9.89	11.08	14.25	18.18	36.41	77.84	81.68	159.51	261.52	754.44	578.94	1355.13	1985.13	2967.11	4895.23	8408.52	18941.50	453.35	611.85
U060	A. 恶性肿瘤	181.73	5.59	3.84	3.27	4.24	4.79	5.31	10.93	25.95	28.89	57.76	97.05	301.33	233.96	545.19	723.66	876.03	1116.68	1362.77	2020.03	128.63	165.25
U061	1. 唇、口腔和咽恶性肿瘤	4.44	0.00	0.00	0.00	0.00	0.12	0.03	0.45	0.90	1.02	1.94	3.93	10.38	7.62	12.33	18.00	18.37	18.57	22.81	34.48	3.24	4.09
U062	2. 食道癌	17.92	0.00	0.00	0.00	0.00	0.04	0.03	0.12	0.10	0.36	1.50	4.38	22.35	20.99	59.29	81.49	107.04	132.03	150.78	204.23	12.17	15.97
U063	3. 胃癌	21.66	0.00	0.00	0.00	0.00	0.04	0.27	0.57	1.55	1.71	4.38	8.28	30.12	25.58	64.87	94.68	121.59	153.70	174.55	242.96	14.94	19.43
U064	4. 结肠直肠癌	12.05	0.00	0.00	0.00	0.05	0.12	0.10	0.36	1.65	1.88	3.31	5.44	15.70	11.95	30.76	43.77	60.52	86.94	128.93	199.99	8.32	10.93
U065	5. 肝癌	35.23	0.70	0.23	0.13	0.14	0.16	0.91	2.59	9.40	12.78	24.57	34.57	88.93	55.45	109.54	122.24	122.90	137.95	154.62	226.51	26.16	32.79

续表

疾病 编码	疾病名称	合计	0岁~ 1岁	5岁~ 10岁	10岁~ 15岁	15岁~ 20岁	20岁~ 25岁	25岁~ 30岁	30岁~ 35岁	35岁~ 40岁	40岁~ 45岁	45岁~ 50岁	50岁~ 55岁	55岁~ 60岁	60岁~ 65岁	65岁~ 70岁	70岁~ 75岁	75岁~ 80岁	80岁~ 85岁	标化率 (2000)	标化率 (2010)
U066	6. 胰腺癌	4.72	0.00	0.00	0.00	0.07	0.08	0.10	0.46	1.13	2.59	7.98	6.55	14.21	18.76	25.36	29.07	35.29	54.64	3.27	4.26
U067	7. 肺癌	53.82	0.00	0.00	0.10	0.24	1.09	3.30	3.36	9.06	20.63	76.48	70.74	172.94	241.11	284.39	357.73	431.21	612.69	37.07	48.33
U068	8. 皮肤癌	0.82	0.00	0.04	0.00	0.08	0.10	0.08	0.20	0.22	0.39	0.96	0.85	2.00	2.13	2.98	7.00	6.48	20.69	0.59	0.77
U069	9. 乳腺癌	0.15	0.00	0.00	0.00	0.00	0.04	0.00	0.03	0.09	0.22	0.11	0.27	0.53	0.48	0.28	0.54	1.20	3.18	0.11	0.14
U070	10. 子宫颈癌	0.00	0.00	0.00	0.00	0.00	0.00	0.00	0.00	0.00	0.00	0.00	0.00	0.00	0.00	0.00	0.00	0.00	0.00	0.00	0.00
U071	11. 子宫体癌	0.00	0.00	0.00	0.00	0.00	0.00	0.00	0.00	0.00	0.00	0.00	0.00	0.00	0.00	0.00	0.00	0.00	0.00	0.00	0.00
U072	12. 卵巢癌	0.00	0.00	0.00	0.00	0.00	0.00	0.00	0.00	0.00	0.00	0.00	0.00	0.00	0.00	0.00	0.00	0.00	0.00	0.00	0.00
U073	13. 前列腺癌	2.95	0.00	0.00	0.00	0.08	0.00	0.00	0.05	0.07	0.03	0.20	0.96	3.82	6.60	14.17	29.34	60.50	121.48	1.87	2.69
U074	14. 膀胱癌	2.55	0.00	0.00	0.05	0.00	0.00	0.00	0.16	0.16	0.42	1.28	1.87	5.11	7.97	13.15	21.80	37.93	85.94	1.66	2.31
U075	15. 淋巴瘤与多发性骨髓瘤	3.60	0.23	0.34	0.45	0.34	0.51	0.93	1.35	0.69	2.04	6.60	4.81	10.39	13.67	16.32	18.84	21.13	20.16	2.72	3.32
U076	16. 白血病	3.57	2.80	1.58	1.16	1.69	1.70	1.55	2.25	1.94	2.29	5.43	3.57	7.81	9.28	12.31	14.40	15.37	16.98	3.05	3.41
U077	其他	18.25	1.86	1.69	1.48	1.88	1.70	1.44	4.22	7.63	11.68	34.06	22.91	51.60	63.49	76.65	108.75	121.97	176.12	13.46	16.82
U078	B. 其他肿瘤	1.20	0.23	0.68	0.18	0.29	0.12	0.24	0.30	0.16	0.31	0.70	1.29	2.82	3.16	5.41	7.40	11.28	13.26	0.90	1.11
U079	C. 糖尿病	15.24	0.00	0.06	0.04	0.19	0.04	0.27	1.50	1.25	2.94	6.02	17.93	33.11	53.18	76.65	119.11	170.71	328.36	10.36	13.84
U080	D. 内分泌紊乱	2.28	3.03	0.68	0.40	0.53	0.40	0.65	0.70	0.66	1.45	2.82	1.11	3.76	5.57	7.83	13.73	23.05	70.02	1.71	2.14
U081	E. 神经系统和精神障碍疾病	10.93	5.36	3.50	2.46	2.27	2.69	3.56	4.20	3.33	5.44	6.30	10.70	6.15	16.22	30.30	54.91	141.17	428.09	8.18	10.50
U082	1. 单相精神抑郁	0.07	0.00	0.00	0.00	0.00	0.00	0.08	0.10	0.10	0.03	0.17	0.00	0.13	0.06	0.14	0.09	0.40	0.72	0.00	0.06
U083	2. 双相情感障碍	0.03	0.00	0.00	0.00	0.00	0.00	0.00	0.05	0.03	0.06	0.00	0.11	0.00	0.06	0.14	0.00	0.13	0.00	0.00	0.03
U084	3. 精神分裂症	0.57	0.00	0.04	0.00	0.00	0.07	0.32	0.40	0.33	0.72	1.12	0.67	1.29	1.31	2.05	1.75	2.16	4.24	0.46	0.54
U085	4. 癫痫症	1.06	0.47	0.56	0.22	0.34	0.36	0.84	1.21	1.45	1.34	1.92	1.16	1.41	1.03	1.40	1.35	2.88	3.18	1.00	1.07
U086	5. 酒精使用所致精神障碍	0.57	0.00	0.00	0.00	0.12	0.07	0.28	0.45	0.40	0.78	0.98	1.97	1.29	0.76	1.12	0.40	1.44	2.12	0.48	0.56
U087	6. 阿尔茨海默病和其他痴呆	4.15	0.23	0.17	0.09	0.10	0.08	0.07	0.16	0.10	0.00	0.28	0.31	2.52	5.22	13.05	28.13	89.07	307.67	2.60	3.96
U088	7. 帕金森病	0.61	0.00	0.00	0.00	0.00	0.00	0.00	0.03	0.03	0.20	0.48	0.22	1.29	1.72	4.20	5.79	9.84	11.14	0.40	0.54
U089	8. 多发性硬化	0.01	0.00	0.00	0.00	0.00	0.00	0.00	0.05	0.00	0.03	0.00	0.04	0.00	0.00	0.00	0.00	0.00	0.00	0.01	0.01
U090	9. 药物使用所致精神障碍	0.20	0.00	0.00	0.00	0.05	0.00	0.20	0.25	0.33	0.63	0.39	0.27	0.04	0.12	0.07	0.00	0.13	0.24	0.00	0.19
U091	10. 创伤后应激障碍	0.00	0.00	0.00	0.00	0.00	0.00	0.00	0.00	0.00	0.00	0.00	0.00	0.00	0.00	0.00	0.00	0.00	0.00	0.00	0.00
U092	11. 强迫症	0.00	0.00	0.00	0.00	0.00	0.00	0.00	0.00	0.00	0.00	0.00	0.00	0.00	0.00	0.00	0.00	0.00	0.00	0.00	0.00
U093	12. 惊恐障碍	0.00	0.00	0.00	0.00	0.00	0.00	0.00	0.00	0.00	0.00	0.00	0.00	0.00	0.00	0.00	0.00	0.00	0.00	0.00	0.00
U094	13. 失眠症	0.00	0.00	0.00	0.00	0.00	0.00	0.00	0.00	0.00	0.00	0.00	0.00	0.00	0.00	0.00	0.00	0.00	0.00	0.00	0.00
U095	14. 偏头痛	0.00	0.00	0.00	0.00	0.00	0.00	0.00	0.00	0.00	0.00	0.00	0.00	0.00	0.00	0.00	0.00	0.00	0.00	0.00	0.00
U096	15. 由于铅暴露引起的精神发育障碍	0.03	0.00	0.00	0.00	0.00	0.00	0.00	0.05	0.00	0.09	0.03	0.11	0.00	0.00	0.07	0.09	0.00	0.00	0.00	0.03
U097	其他	3.51	4.66	2.77	2.10	1.73	2.14	1.30	1.30	1.05	1.47	2.23	3.78	2.23	5.46	5.29	8.02	15.21	94.95	2.85	3.36
U098	F. 感官疾病	0.04	0.00	0.06	0.04	0.00	0.00	0.00	0.00	0.00	0.03	0.03	0.00	0.04	0.12	0.07	0.19	0.00	0.48	1.06	0.03

续表

疾病 编码	疾病名称	合计	0岁~	1岁~	5岁~	10岁~	15岁~	20岁~	25岁~	30岁~	35岁~	40岁~	45岁~	50岁~	55岁~	60岁~	65岁~	70岁~	75岁~	80岁~	85岁~	标化率 (2000)	标化率 (2010)
U099	1. 青光眼	0.00	0.00	0.00	0.00	0.00	0.00	0.00	0.00	0.00	0.00	0.00	0.00	0.00	0.00	0.00	0.00	0.00	0.00	0.00	0.00	0.00	0.00
U100	2. 白内障	0.00	0.00	0.00	0.00	0.00	0.00	0.00	0.00	0.00	0.00	0.00	0.00	0.00	0.00	0.00	0.00	0.00	0.00	0.00	0.00	0.00	0.00
U101	3. 与年龄有关的视觉障碍	0.00	0.00	0.00	0.00	0.00	0.00	0.00	0.00	0.00	0.00	0.00	0.00	0.00	0.00	0.00	0.00	0.00	0.00	0.00	0.00	0.00	0.00
U102	4. 成年开始的听力损失	0.00	0.00	0.00	0.00	0.00	0.00	0.00	0.00	0.00	0.00	0.00	0.00	0.00	0.00	0.00	0.00	0.00	0.00	0.00	0.00	0.00	0.00
U103	其他	0.03	0.00	0.06	1.03	1.20	3.80	5.98	12.88	30.70	31.78	64.02	107.45	301.43	234.54	529.28	814.71	1319.31	2419.62	4421.54	10503.31	204.89	282.58
U104	G. 心血管疾病	306.35	4.89	0.85	1.03	1.20	3.80	5.98	12.88	30.70	31.78	64.02	107.45	301.43	234.54	529.28	814.71	1319.31	2419.62	4421.54	10503.31	204.89	282.58
U105	1. 风湿性心脏病	5.07	0.00	0.00	0.00	0.00	0.16	0.07	0.16	0.50	0.66	0.97	1.70	6.12	3.52	10.98	14.02	21.73	35.13	69.39	172.93	3.43	4.70
U106	2. 高血压及并发症	21.64	0.00	0.00	0.00	0.00	0.12	0.07	0.36	0.95	1.55	2.59	5.16	14.85	12.61	32.76	52.70	95.30	183.44	359.66	887.48	14.09	19.94
U107	3. 缺血性心脏病	105.26	0.00	0.00	0.00	0.00	0.75	1.98	4.86	12.65	13.21	24.94	40.62	108.73	85.04	179.75	251.83	405.70	775.90	1508.74	4091.52	70.52	98.03
U108	4. 脑血管病	158.37	0.00	0.06	0.27	0.39	1.74	2.39	5.35	12.40	12.61	29.04	50.46	151.62	118.56	279.14	456.52	743.43	1331.48	2302.25	4788.55	105.53	144.84
U109	5. 炎性心脏病	2.78	0.93	0.40	0.27	0.19	0.16	0.27	0.40	1.05	1.02	1.44	1.90	4.31	2.90	5.40	6.46	9.70	14.13	24.97	78.51	2.04	2.63
U110	其他	12.20	3.49	0.40	0.49	0.63	0.83	1.18	1.58	3.15	2.63	4.63	7.28	14.85	10.88	19.72	30.16	38.70	71.33	144.30	453.55	8.59	11.50
U111	H. 主要呼吸系统疾病	104.52	3.26	1.02	0.36	0.19	0.44	0.47	1.46	2.65	2.80	6.41	12.91	46.41	41.32	137.25	258.49	500.44	925.43	1888.81	4620.93	67.10	95.97
U112	1. 慢性阻塞性肺疾病	95.22	0.00	0.00	0.00	0.00	0.08	0.13	0.45	1.25	1.38	3.91	8.70	35.23	34.36	120.40	235.40	464.35	863.38	1776.20	4275.59	60.68	87.28
U113	2. 哮喘	2.00	0.47	0.06	0.04	0.05	0.04	0.00	0.08	0.30	0.26	0.34	0.67	1.76	1.60	3.64	4.74	8.86	16.29	27.61	70.55	1.35	1.85
U114	其他	7.29	2.80	0.96	0.31	0.14	0.32	0.34	0.93	1.10	1.15	2.16	3.54	9.42	5.35	13.21	18.35	27.23	45.76	84.99	274.78	5.06	6.84
U115	I. 主要消化系统疾病	28.45	10.02	2.65	0.27	0.43	0.44	1.04	2.88	7.80	9.42	17.22	22.08	54.50	32.45	64.22	75.44	99.49	150.33	240.33	589.35	20.62	26.68
U116	1. 消化性溃疡	4.87	0.00	0.00	0.00	0.00	0.04	0.10	0.36	0.90	0.86	1.63	2.43	6.55	4.55	8.92	14.02	20.14	35.13	58.58	134.74	3.36	4.50
U117	2. 肝硬化	12.15	0.23	0.00	0.00	0.05	0.04	0.37	1.01	3.90	5.63	11.19	13.86	33.79	18.50	34.40	32.84	36.55	44.41	50.42	97.61	9.16	11.47
U118	3. 阑尾炎	0.17	0.00	0.11	0.00	0.00	0.08	0.03	0.20	0.05	0.00	0.03	0.03	0.21	0.13	0.53	0.34	0.47	0.94	2.40	3.71	0.13	0.17
U119	其他	11.25	9.78	2.54	0.27	0.39	0.28	0.54	1.30	2.90	2.93	4.38	5.77	13.94	9.27	20.37	28.17	42.33	69.72	128.69	353.29	7.96	10.53
U120	J. 主要泌尿生殖系统疾病	10.67	0.93	0.28	0.27	0.39	0.32	1.11	1.50	2.90	2.60	3.81	5.91	13.89	9.81	20.90	28.10	42.33	71.06	121.01	285.92	7.56	9.95
U121	1. 肾炎和肾病	9.45	0.93	0.28	0.27	0.39	0.28	0.97	1.50	2.75	2.54	3.75	5.74	12.93	9.18	19.84	25.08	37.48	62.05	100.12	220.68	6.76	8.80
U122	2. 前列腺增生	0.26	0.00	0.00	0.00	0.00	0.00	0.00	0.00	0.05	0.00	0.00	0.00	0.05	0.00	0.06	0.34	0.93	2.15	6.24	16.98	0.16	0.24
U123	其他	0.97	0.00	0.00	0.00	0.00	0.04	0.13	0.00	0.10	0.07	0.06	0.17	0.90	0.62	1.00	2.68	3.92	6.86	14.65	48.27	0.64	0.91
U124	K. 皮肤病	0.27	0.70	0.06	0.00	0.00	0.00	0.03	0.12	0.05	0.03	0.16	0.22	0.27	0.18	0.29	0.62	1.03	1.75	2.88	8.49	0.19	0.25
U125	L. 肌肉骨骼和结缔组织疾病	2.01	0.00	0.06	0.13	0.05	0.28	0.13	0.28	0.20	0.26	0.47	0.70	2.29	1.16	4.23	5.63	7.74	14.67	23.53	72.14	1.39	1.87
U126	1. 风湿性关节炎	0.72	0.00	0.00	0.00	0.00	0.00	0.00	0.04	0.00	0.03	0.03	0.14	0.53	0.36	1.64	2.40	2.89	5.79	10.32	29.18	0.48	0.67
U127	2. 骨关节炎	0.02	0.00	0.00	0.00	0.00	0.00	0.00	0.00	0.00	0.00	0.00	0.00	0.00	0.04	0.06	0.07	0.00	0.67	0.24	0.00	0.02	0.02
U128	3. 痛风	0.30	0.00	0.00	0.00	0.00	0.00	0.00	0.04	0.00	0.03	0.16	0.17	0.53	0.18	0.70	0.89	0.84	2.29	2.88	9.55	0.21	0.28
U129	4. 腰痛	0.03	0.00	0.00	0.00	0.00	0.00	0.00	0.00	0.05	0.00	0.00	0.00	0.00	0.00	0.23	0.14	0.19	0.00	0.48	0.00	0.03	0.03
U130	其他	0.92	0.00	0.06	0.13	0.05	0.28	0.10	0.20	0.15	0.20	0.28	0.39	1.22	0.58	1.59	2.06	3.64	5.92	9.60	33.42	0.66	0.87
U131	M. 先天异常	1.76	66.86	5.25	1.43	1.30	0.95	0.84	1.26	0.90	0.46	0.41	0.70	0.64	0.67	0.35	0.21	0.28	0.13	0.72	0.53	1.77	1.65

续表

疾病 编码	疾病名称	合计	0岁~ 1岁	5岁~ 10岁	15岁~ 20岁	25岁~ 30岁	35岁~ 40岁	45岁~ 50岁	55岁~ 60岁	65岁~ 70岁	75岁~ 80岁	85岁~ 90岁	标化率 (2000)	标化率 (2010)
U132	1. 腹壁缺损	0.00	0.23	0.00	0.00	0.00	0.00	0.00	0.00	0.00	0.00	0.00	0.00	0.00
U133	2. 无脑畸形	0.00	0.00	0.00	0.00	0.00	0.00	0.00	0.00	0.00	0.00	0.00	0.00	0.00
U134	3. 肛门直肠闭锁	0.01	1.16	0.00	0.00	0.00	0.00	0.00	0.00	0.00	0.00	0.00	0.01	0.01
U135	4. 唇裂	0.00	0.23	0.00	0.00	0.00	0.00	0.00	0.00	0.00	0.00	0.00	0.00	0.00
U136	5. 腭裂	0.01	0.47	0.00	0.00	0.00	0.00	0.00	0.00	0.00	0.00	0.00	0.01	0.01
U137	6. 食管闭锁	0.02	0.47	0.00	0.00	0.00	0.00	0.03	0.05	0.13	0.00	0.00	0.02	0.02
U138	7. 肾发育不全	0.01	0.00	0.00	0.00	0.00	0.00	0.00	0.00	0.00	0.00	0.00	0.01	0.01
U139	8. 唐氏综合征	0.01	0.23	0.00	0.04	0.00	0.00	0.00	0.05	0.00	0.00	0.00	0.01	0.01
U140	9. 先天性心脏病异常	1.35	46.36	4.52	1.03	1.06	0.79	0.64	1.09	0.90	0.40	0.41	0.56	0.53
U141	10. 脊柱裂	0.02	0.47	0.06	0.00	0.05	0.04	0.03	0.00	0.00	0.00	0.00	0.00	0.00
U142	其他	0.32	17.01	0.56	0.31	0.19	0.08	0.17	0.16	0.00	0.07	0.00	0.11	0.09
U143	N. 口腔疾病	0.02	0.00	0.00	0.00	0.00	0.00	0.00	0.00	0.00	0.00	0.00	0.00	0.00
U144	1. 龋齿	0.00	0.00	0.00	0.00	0.00	0.00	0.00	0.00	0.00	0.00	0.00	0.00	0.00
U145	2. 牙周病	0.00	0.00	0.00	0.00	0.00	0.00	0.00	0.00	0.00	0.00	0.00	0.00	0.00
U146	3. 无牙症	0.00	0.00	0.00	0.00	0.00	0.00	0.00	0.00	0.00	0.00	0.00	0.00	0.00
U147	其他	0.02	0.00	0.00	0.00	0.00	0.00	0.00	0.00	0.00	0.00	0.00	0.00	0.00
U148	III. 伤害	67.73	32.15	27.22	12.76	18.51	24.83	28.46	45.44	67.89	46.05	57.92	71.76	137.25
U149	A. 意外伤害	59.38	31.92	26.77	12.53	16.53	20.55	24.59	39.85	58.84	39.56	50.20	63.09	121.61
U150	1. 道路交通事故	21.89	2.80	5.87	3.45	4.87	9.42	12.90	20.21	28.50	18.77	20.44	27.02	46.57
U151	2. 意外中毒	6.24	0.70	1.19	0.40	1.06	1.39	1.75	4.05	6.80	5.14	7.91	8.67	15.59
U152	3. 意外跌落	16.67	2.33	2.48	0.98	1.59	1.90	2.69	5.10	8.30	5.99	9.81	13.35	29.64
U153	4. 火灾	0.82	0.00	0.40	0.31	0.10	0.16	0.24	0.45	0.50	0.20	0.50	0.59	1.33
U154	5. 溺水	5.00	1.86	12.48	6.22	7.28	5.03	3.06	3.12	4.35	2.54	2.44	2.73	6.28
U155	其他	8.76	24.23	4.35	1.16	1.64	2.65	3.96	6.92	10.40	6.92	9.10	10.73	22.19
U156	B. 故意伤害	7.26	0.00	0.28	0.09	1.69	3.76	3.29	5.10	7.70	5.24	6.47	7.44	13.20
U157	1. 自杀及后遗症	6.60	0.00	0.00	0.04	1.45	3.05	2.82	4.25	6.15	4.31	5.69	6.61	12.24
U158	2. 他杀及后遗症	0.56	0.00	0.28	0.04	0.24	0.63	0.44	0.77	1.35	0.63	0.56	0.64	0.80
U159	3. 战争	0.00	0.00	0.00	0.00	0.00	0.00	0.00	0.04	0.00	0.00	0.00	0.00	0.00
U160	其他	0.10	0.00	0.00	0.00	0.00	0.08	0.03	0.04	0.04	0.20	0.30	0.22	0.16

表 7-2-18 2018 年全国疾病监测系统分死因年龄别死亡率 (西部地区、女) (单位: 1/10 万)

疾病 编码	疾病名称	合计	0 岁~ 1 岁	1 岁~ 5 岁	5 岁~ 10 岁	10 岁~ 15 岁	15 岁~ 20 岁	20 岁~ 25 岁	25 岁~ 30 岁	30 岁~ 35 岁	35 岁~ 40 岁	40 岁~ 45 岁	45 岁~ 50 岁	50 岁~ 55 岁	55 岁~ 60 岁	60 岁~ 65 岁	65 岁~ 70 岁	70 岁~ 75 岁	75 岁~ 80 岁	80 岁~ 85 岁	85 岁~	标化率 (2000)	标化率 (2010)
U000	全死因	553.13	316.80	45.73	19.80	18.21	20.08	20.71	35.36	62.42	47.57	87.68	141.53	423.29	282.28	741.86	1176.55	2056.40	3546.93	7165.22	17343.30	321.09	438.50
U001	I. 传染病、母婴疾病和营养缺乏性疾病	23.55	188.96	5.98	2.24	1.64	1.29	1.56	3.32	5.86	2.51	4.20	5.25	12.84	9.66	22.13	37.05	60.13	110.72	254.56	899.09	14.67	19.03
U002	A. 传染病和寄生虫病	6.95	13.55	2.01	0.83	0.77	0.77	0.78	1.93	3.09	1.51	2.73	3.54	8.40	6.44	14.22	22.64	28.54	38.05	45.58	74.71	4.94	5.98
U003	1. 结核病	2.33	0.27	0.13	0.05	0.27	0.26	0.48	0.59	0.73	0.41	0.53	0.80	2.30	2.10	4.41	9.28	12.88	15.84	15.40	20.57	1.59	1.96
U004	2. 性传播疾病	0.08	0.00	0.00	0.00	0.00	0.00	0.00	0.00	0.16	0.00	0.00	0.09	0.35	0.09	0.06	0.35	0.00	0.49	0.62	0.72	0.07	0.08
U005	a. 梅毒	0.01	0.00	0.00	0.00	0.00	0.00	0.00	0.00	0.00	0.00	0.00	0.00	0.06	0.00	0.06	0.00	0.00	0.00	0.00	0.00	0.00	0.01
U006	b. 衣原体病	0.00	0.00	0.00	0.00	0.00	0.00	0.00	0.00	0.00	0.00	0.00	0.00	0.06	0.00	0.00	0.00	0.00	0.00	0.00	0.00	0.00	0.00
U007	c. 淋病	0.00	0.00	0.00	0.00	0.00	0.00	0.00	0.00	0.00	0.00	0.00	0.00	0.00	0.00	0.00	0.00	0.00	0.00	0.00	0.00	0.00	0.00
U008	d. 其他	0.08	0.00	0.00	0.00	0.00	0.00	0.00	0.00	0.16	0.00	0.00	0.09	0.23	0.09	0.00	0.35	0.00	0.49	0.62	0.72	0.06	0.07
U009	3. 艾滋病	0.59	0.00	0.06	0.05	0.05	0.00	0.03	0.80	1.20	0.45	0.79	0.97	1.21	0.80	1.35	0.91	0.56	0.25	0.62	0.00	0.55	0.58
U010	4. 腹泻性疾病	0.15	1.86	0.13	0.00	0.00	0.00	0.00	0.00	0.10	0.03	0.00	0.06	0.12	0.00	0.25	0.28	0.37	1.10	1.46	3.25	0.11	0.13
U011	5. 好发于儿童期的疾病	0.02	0.00	0.00	0.00	0.00	0.00	0.00	0.00	0.05	0.00	0.00	0.00	0.06	0.09	0.12	0.07	0.00	0.00	0.00	0.36	0.02	0.02
U012	a. 百日咳	0.00	0.00	0.00	0.00	0.00	0.00	0.00	0.00	0.00	0.00	0.00	0.00	0.00	0.00	0.00	0.00	0.00	0.00	0.00	0.00	0.00	0.00
U013	b. 脊髓灰质炎及后遗症	0.01	0.00	0.00	0.00	0.00	0.00	0.00	0.00	0.05	0.00	0.00	0.00	0.00	0.04	0.00	0.00	0.00	0.00	0.00	0.00	0.01	0.01
U014	c. 白喉	0.00	0.00	0.00	0.00	0.00	0.00	0.00	0.00	0.00	0.00	0.00	0.00	0.00	0.00	0.00	0.00	0.00	0.00	0.00	0.00	0.00	0.00
U015	d. 麻疹	0.00	0.00	0.00	0.00	0.00	0.00	0.00	0.00	0.00	0.00	0.00	0.00	0.00	0.00	0.00	0.00	0.00	0.00	0.00	0.00	0.00	0.00
U016	e. 破伤风	0.01	0.00	0.00	0.00	0.00	0.00	0.00	0.00	0.00	0.00	0.00	0.00	0.06	0.04	0.12	0.07	0.00	0.00	0.00	0.00	0.01	0.01
U017	6. 脑膜炎	0.37	3.72	0.78	0.39	0.22	0.13	0.14	0.17	0.16	0.07	0.20	0.14	0.40	0.18	0.31	0.63	1.20	0.98	1.46	2.89	0.32	0.34
U018	7. 乙型肝炎	2.07	0.27	0.00	0.00	0.00	0.09	0.03	0.13	0.31	0.28	0.72	1.06	2.65	2.15	5.88	7.80	9.64	12.89	13.32	22.02	1.35	1.74
U019	丙型肝炎	0.09	0.00	0.00	0.00	0.00	0.00	0.00	0.00	0.00	0.07	0.10	0.06	0.17	0.09	0.25	0.21	0.19	0.86	0.00	1.44	0.06	0.08
U020	8. 疟疾	0.00	0.00	0.00	0.00	0.00	0.00	0.00	0.00	0.00	0.00	0.00	0.00	0.00	0.00	0.00	0.00	0.00	0.00	0.00	0.00	0.00	0.00
U021	9. 热带病	0.08	0.00	0.06	0.00	0.00	0.00	0.00	0.00	0.00	0.00	0.00	0.00	0.00	0.00	0.12	0.42	0.74	0.25	1.46	0.72	0.05	0.06
U022	a. 锥虫病	0.00	0.00	0.00	0.00	0.00	0.00	0.00	0.00	0.00	0.00	0.00	0.00	0.00	0.00	0.00	0.00	0.00	0.00	0.00	0.00	0.00	0.00
U023	b. 南美锥虫病	0.00	0.00	0.06	0.00	0.00	0.00	0.00	0.00	0.00	0.00	0.00	0.00	0.00	0.00	0.00	0.00	0.00	0.00	0.00	0.00	0.00	0.00
U024	c. 血吸虫病	0.08	0.00	0.00	0.00	0.00	0.00	0.00	0.00	0.00	0.00	0.00	0.00	0.00	0.00	0.12	0.42	0.74	0.25	1.46	0.72	0.05	0.06
U025	d. 利什曼病	0.00	0.00	0.00	0.00	0.00	0.00	0.00	0.00	0.00	0.00	0.00	0.00	0.00	0.00	0.00	0.00	0.00	0.00	0.00	0.00	0.00	0.00
U026	e. 淋巴性丝虫病	0.00	0.00	0.00	0.00	0.00	0.00	0.00	0.00	0.00	0.00	0.00	0.00	0.00	0.00	0.00	0.00	0.00	0.00	0.00	0.00	0.00	0.00
U027	f. 盘尾丝虫病	0.00	0.00	0.00	0.00	0.00	0.00	0.00	0.00	0.00	0.00	0.00	0.00	0.00	0.00	0.00	0.00	0.00	0.00	0.00	0.00	0.00	0.00
U028	10. 麻风病	0.02	0.00	0.00	0.00	0.00	0.00	0.00	0.00	0.00	0.00	0.00	0.00	0.00	0.00	0.00	0.07	0.00	0.12	0.00	1.44	0.01	0.01
U029	11. 登革热	0.00	0.00	0.00	0.00	0.00	0.00	0.00	0.00	0.00	0.00	0.00	0.00	0.00	0.00	0.00	0.00	0.00	0.00	0.00	0.00	0.00	0.00
U030	12. 流行性乙型脑炎	0.01	0.00	0.00	0.00	0.00	0.00	0.00	0.00	0.00	0.00	0.00	0.00	0.00	0.00	0.00	0.00	0.09	0.00	0.00	0.00	0.01	0.01
U031	13. 沙眼	0.00	0.00	0.00	0.00	0.00	0.00	0.00	0.00	0.00	0.00	0.00	0.00	0.00	0.00	0.00	0.00	0.00	0.00	0.00	0.00	0.00	0.00
U032	14. 肠线虫感染	0.01	0.00	0.06	0.00	0.05	0.00	0.00	0.00	0.00	0.00	0.00	0.00	0.00	0.00	0.00	0.00	0.00	0.00	0.21	0.00	0.01	0.01

续表

疾病 编码	疾病名称	合计	0岁~ 1岁	5岁~ 10岁	15岁~ 20岁	25岁~ 30岁	35岁~ 40岁	45岁~ 50岁	55岁~ 60岁	65岁~ 70岁	75岁~ 80岁	85岁~	标化率 (2000)	标化率 (2010)
U033	a. 蛔虫病	0.01	0.00	0.00	0.00	0.00	0.00	0.00	0.00	0.00	0.00	0.00	0.00	0.01
U034	b. 鞭虫病	0.00	0.00	0.00	0.00	0.00	0.00	0.00	0.00	0.00	0.00	0.00	0.00	0.00
U035	c. 钩虫病	0.00	0.00	0.00	0.00	0.00	0.00	0.00	0.00	0.00	0.00	0.21	0.00	0.00
U036	d. 其他	0.00	0.00	0.00	0.00	0.00	0.00	0.00	0.00	0.00	0.00	0.00	0.00	0.00
U037	其他传染病	1.12	7.44	0.34	0.16	0.30	0.10	0.25	0.37	0.21	0.39	1.47	2.32	2.87
U038	B. 呼吸系統感染	12.39	37.21	3.83	1.26	0.77	0.39	0.34	0.55	1.73	3.86	2.91	6.87	12.79
U039	1. 下呼吸道感染	12.28	37.21	3.57	1.22	0.77	0.39	0.34	0.55	1.68	3.80	2.86	6.74	12.65
U040	2. 上呼吸道感染	0.12	0.00	0.26	0.05	0.00	0.00	0.00	0.00	0.05	0.00	0.04	0.12	0.14
U041	3. 中耳炎	0.00	0.00	0.00	0.00	0.00	0.00	0.00	0.00	0.00	0.00	0.00	0.00	0.00
U042	C. 妊娠、分娩和产褥期并发症	0.19	0.00	0.00	0.00	0.00	0.34	0.84	0.89	0.34	0.20	0.11	0.00	0.00
U043	1. 孕产妇出血	0.06	0.00	0.00	0.00	0.00	0.10	0.17	0.16	0.17	0.10	0.03	0.00	0.00
U044	2. 产妇产血症	0.00	0.00	0.00	0.00	0.00	0.03	0.00	0.00	0.00	0.00	0.00	0.00	0.00
U045	3. 妊娠高血压综合征	0.01	0.00	0.00	0.00	0.00	0.00	0.04	0.10	0.03	0.03	0.00	0.00	0.00
U046	4. 梗阻性分娩	0.01	0.00	0.00	0.00	0.00	0.03	0.04	0.10	0.00	0.00	0.00	0.00	0.00
U047	5. 流产	0.02	0.00	0.00	0.00	0.00	0.00	0.13	0.10	0.07	0.03	0.00	0.00	0.00
U048	其他	0.08	0.00	0.00	0.00	0.00	0.17	0.42	0.31	0.07	0.03	0.09	0.00	0.00
U049	D. 起源于围生期的情况	1.49	136.61	0.00	0.00	0.00	0.00	0.00	0.00	0.00	0.00	0.00	0.00	0.00
U050	1. 出生低体重	0.35	32.42	0.00	0.00	0.00	0.00	0.00	0.00	0.00	0.00	0.00	0.00	0.00
U051	2. 出生产伤和窒息	0.79	72.82	0.00	0.00	0.00	0.00	0.00	0.00	0.00	0.00	0.00	0.00	0.00
U052	其他	0.34	31.36	0.00	0.00	0.00	0.00	0.00	0.00	0.00	0.00	0.00	0.00	0.00
U053	E. 营养缺乏	2.51	1.59	0.13	0.15	0.05	0.13	0.10	0.00	0.10	0.26	0.20	0.58	0.31
U054	1. 蛋白质 - 能量营养不良	1.68	0.80	0.13	0.15	0.00	0.04	0.03	0.00	0.00	0.07	0.06	0.23	0.18
U055	2. 碘缺乏	0.01	0.00	0.00	0.00	0.00	0.00	0.00	0.00	0.00	0.00	0.00	0.00	0.00
U056	3. 维生素 A 缺乏病	0.00	0.00	0.00	0.00	0.00	0.00	0.00	0.00	0.00	0.00	0.00	0.00	0.00
U057	4. 缺铁性贫血	0.33	0.27	0.00	0.00	0.05	0.04	0.07	0.00	0.10	0.07	0.11	0.17	0.04
U058	其他营养病症	0.49	0.53	0.00	0.00	0.00	0.04	0.00	0.00	0.00	0.13	0.03	0.17	0.09
U059	II. 慢性非传染性疾病	493.05	89.30	14.49	8.32	7.71	9.14	9.91	19.99	37.54	33.14	66.98	115.47	363.65
U060	A. 恶性肿瘤	97.37	3.99	3.64	2.72	2.73	2.83	3.23	8.15	16.02	16.25	32.16	55.68	163.09
U061	1. 唇、口腔和咽恶性肿瘤	1.65	0.00	0.06	0.00	0.00	0.04	0.10	0.21	0.37	0.55	0.72	1.08	3.51
U062	2. 食道癌	5.27	0.00	0.00	0.00	0.00	0.00	0.00	0.13	0.05	0.07	0.43	0.94	3.91
U063	3. 胃癌	10.22	0.00	0.00	0.00	0.04	0.07	0.55	1.15	1.03	2.14	4.17	11.17	9.26
U064	4. 结肠直肠癌	8.30	0.00	0.00	0.00	0.05	0.09	0.27	0.46	0.99	1.20	2.07	4.40	9.27
U065	5. 肝癌	12.06	0.53	0.19	0.10	0.05	0.30	0.14	0.59	1.83	1.69	3.28	6.42	20.78

续表

疾病 编码	疾病名称	合计	0岁~1岁	5岁~	10岁~	15岁~	20岁~	25岁~	30岁~	35岁~	40岁~	45岁~	50岁~	55岁~	60岁~	65岁~	70岁~	75岁~	80岁~	85岁~	标化率 (2000)	标化率 (2010)
U066	6. 胰腺癌	3.34	0.00	0.00	0.00	0.04	0.03	0.17	0.31	0.03	0.89	1.28	4.14	3.09	9.68	13.15	16.58	21.97	24.56	37.54	2.12	2.76
U067	7. 肺癌	22.08	0.00	0.00	0.05	0.09	0.17	0.88	1.57	1.69	4.50	8.42	29.82	20.97	52.78	74.87	107.85	145.95	211.06	288.39	13.84	18.17
U068	8. 皮肤癌	0.62	0.00	0.00	0.00	0.09	0.07	0.04	0.05	0.07	0.16	0.26	0.40	0.27	1.16	1.55	2.87	3.31	8.12	14.44	0.37	0.50
U069	9. 乳腺癌	6.01	0.00	0.00	0.00	0.00	0.07	0.59	2.36	2.75	5.09	8.48	19.63	10.82	16.24	15.11	14.73	13.38	16.86	24.54	4.49	5.53
U070	10. 子宫颈癌	5.88	0.00	0.00	0.00	0.04	0.07	0.80	1.52	2.62	3.78	6.28	18.94	10.20	16.18	17.29	18.44	17.43	19.36	24.18	4.33	5.35
U071	11. 子宫体癌	2.13	0.00	0.00	0.00	0.00	0.00	0.17	0.47	0.28	1.12	1.88	6.16	4.20	6.31	6.54	7.88	8.10	8.74	9.02	1.51	1.91
U072	12. 卵巢癌	2.01	0.00	0.00	0.00	0.00	0.03	0.29	0.42	0.28	1.22	2.28	6.68	3.44	5.70	7.10	6.21	6.51	6.04	6.14	1.46	1.82
U073	13. 前列腺癌	0.00	0.00	0.00	0.00	0.00	0.00	0.00	0.00	0.00	0.00	0.00	0.00	0.00	0.00	0.00	0.00	0.00	0.00	0.00	0.00	0.00
U074	14. 膀胱癌	0.68	0.00	0.00	0.00	0.00	0.00	0.00	0.05	0.03	0.07	0.00	0.35	0.22	0.74	1.62	3.15	5.77	10.62	18.41	0.37	0.52
U075	15. 淋巴瘤与多发性骨髓瘤	2.14	0.27	0.13	0.10	0.38	0.26	0.34	0.46	0.73	0.34	0.59	1.43	3.97	5.46	7.87	10.47	10.07	11.03	11.19	1.54	1.86
U076	16. 白血病	2.83	1.33	1.36	1.17	1.20	1.29	1.02	1.62	1.07	1.41	2.23	4.55	2.64	6.44	8.23	8.99	10.07	13.32	9.38	2.30	2.58
U077	其他	12.16	1.86	1.88	1.36	0.98	0.56	0.85	1.51	2.55	4.70	6.14	19.80	13.55	34.14	41.97	53.18	60.39	85.76	101.42	8.35	10.44
U078	B. 其他肿瘤	1.25	1.06	0.32	0.00	0.16	0.04	0.03	0.13	0.58	0.45	0.36	0.94	2.25	2.70	3.73	5.37	7.73	6.04	11.91	0.89	1.08
U079	C. 糖尿病	15.98	0.00	0.13	0.15	0.00	0.30	0.10	0.29	0.42	0.72	1.77	3.00	10.36	10.82	50.05	84.96	119.44	192.95	309.32	9.37	12.67
U080	D. 内分泌紊乱	2.44	4.78	0.78	0.49	0.22	0.21	0.27	0.55	0.73	0.41	0.85	0.66	3.11	1.57	4.01	7.50	12.52	22.27	75.07	1.59	2.04
U081	E. 神经系统和精神障碍疾病	10.06	3.99	2.08	1.75	1.53	1.24	1.22	2.06	2.78	1.79	1.74	2.68	3.91	3.58	12.72	24.74	51.43	123.85	450.09	5.93	7.98
U082	1. 单相精神抑郁	0.11	0.00	0.00	0.00	0.00	0.04	0.03	0.04	0.10	0.00	0.11	0.17	0.09	0.25	0.28	0.65	0.49	1.04	0.00	0.08	0.10
U083	2. 双相情感障碍	0.02	0.00	0.00	0.00	0.00	0.00	0.00	0.00	0.00	0.03	0.09	0.00	0.00	0.06	0.00	0.00	0.12	0.00	0.00	0.01	0.01
U084	3. 精神分裂症	0.52	0.00	0.00	0.00	0.11	0.04	0.03	0.38	0.42	0.48	0.36	0.37	0.63	0.76	1.41	1.76	2.09	2.50	2.89	0.41	0.47
U085	4. 癫痫症	0.68	0.53	0.26	0.19	0.44	0.47	0.68	1.05	0.76	0.69	0.63	0.86	0.31	0.80	0.70	0.93	0.86	1.25	2.17	0.68	0.68
U086	5. 酒精使用所致精神障碍	0.04	0.00	0.00	0.00	0.00	0.00	0.08	0.00	0.00	0.03	0.03	0.23	0.09	0.12	0.07	0.00	0.00	0.00	0.00	0.03	0.04
U087	6. 阿尔茨海默病和其他痴呆	5.11	0.00	0.06	0.00	0.05	0.04	0.03	0.04	0.05	0.10	0.17	0.46	0.67	1.59	4.71	10.28	30.20	81.59	318.71	2.43	3.76
U088	7. 帕金森病	0.55	0.00	0.00	0.00	0.00	0.00	0.00	0.00	0.00	0.00	0.00	0.29	0.27	0.61	2.25	3.24	5.65	7.29	7.94	0.32	0.43
U089	8. 多发性硬化	0.01	0.00	0.00	0.00	0.00	0.04	0.00	0.00	0.00	0.00	0.06	0.00	0.00	0.06	0.00	0.00	0.00	0.00	0.00	0.01	0.01
U090	9. 药物使用所致精神障碍	0.03	0.00	0.00	0.00	0.00	0.00	0.00	0.10	0.00	0.07	0.06	0.06	0.04	0.00	0.07	0.09	0.12	0.00	0.00	0.03	0.03
U091	10. 创伤后应激障碍	0.00	0.00	0.00	0.00	0.00	0.00	0.00	0.00	0.00	0.00	0.00	0.00	0.00	0.00	0.00	0.00	0.00	0.00	0.00	0.00	0.00
U092	11. 强迫症	0.00	0.00	0.00	0.00	0.00	0.00	0.00	0.00	0.00	0.00	0.00	0.00	0.00	0.00	0.00	0.00	0.00	0.00	0.00	0.00	0.00
U093	12. 惊恐障碍	0.00	0.00	0.00	0.00	0.00	0.00	0.00	0.00	0.00	0.00	0.00	0.00	0.00	0.00	0.00	0.00	0.00	0.00	0.00	0.00	0.00
U094	13. 失眠症	0.00	0.00	0.00	0.00	0.00	0.00	0.00	0.00	0.00	0.00	0.00	0.00	0.00	0.00	0.00	0.00	0.00	0.00	0.00	0.00	0.00
U095	14. 偏头痛	0.00	0.00	0.00	0.00	0.00	0.00	0.00	0.00	0.00	0.00	0.00	0.00	0.00	0.00	0.00	0.00	0.00	0.00	0.00	0.00	0.00
U096	15. 由于铅暴露引起的精神发育障碍	0.03	0.00	0.06	0.05	0.00	0.00	0.00	0.05	0.00	0.03	0.11	0.00	0.00	0.06	0.00	0.00	0.00	0.00	0.21	0.00	0.00
U097	其他	2.84	3.46	1.69	1.51	0.93	0.60	0.44	0.99	0.52	0.43	1.06	1.15	1.34	3.68	3.09	7.23	11.29	27.89	112.97	1.85	2.32
U098	F. 感官疾病	0.01	0.27	0.00	0.00	0.00	0.00	0.00	0.00	0.00	0.00	0.00	0.00	0.00	0.00	0.00	0.00	0.00	0.00	0.72	0.01	0.01

续表

疾病 编码	疾病名称	合计	0岁~1岁	1岁~5岁	5岁~10岁	10岁~15岁	15岁~20岁	20岁~25岁	25岁~30岁	30岁~35岁	35岁~40岁	40岁~45岁	45岁~50岁	50岁~55岁	55岁~60岁	60岁~65岁	65岁~70岁	70岁~75岁	75岁~80岁	80岁~85岁	85岁~	标化率 (2000)	标化率 (2010)	
U099	1. 青光眼	0.00	0.00	0.00	0.00	0.00	0.00	0.00	0.00	0.00	0.00	0.00	0.00	0.00	0.00	0.00	0.00	0.00	0.00	0.00	0.00	0.00	0.00	0.00
U100	2. 白内障	0.00	0.00	0.00	0.00	0.00	0.00	0.00	0.00	0.00	0.00	0.00	0.00	0.00	0.00	0.00	0.00	0.00	0.00	0.00	0.00	0.00	0.00	0.00
U101	3. 与年龄有关的视觉障碍	0.00	0.00	0.00	0.00	0.00	0.00	0.00	0.00	0.00	0.00	0.00	0.00	0.00	0.00	0.00	0.00	0.00	0.00	0.00	0.00	0.00	0.00	0.00
U102	4. 成年开始的听力损失	0.00	0.00	0.00	0.00	0.00	0.00	0.00	0.00	0.00	0.00	0.00	0.00	0.00	0.00	0.00	0.00	0.00	0.00	0.00	0.00	0.00	0.00	0.00
U103	其他	0.01	0.27	0.00	0.00	0.00	0.00	0.00	0.00	0.00	0.00	0.00	0.00	0.00	0.00	0.00	0.00	0.00	0.00	0.00	0.00	0.72	0.01	0.01
U104	G. 心血管病	259.88	3.72	0.84	0.54	0.77	1.72	2.68	4.58	9.90	9.26	21.32	39.04	138.73	98.56	288.09	512.77	975.81	1836.62	3881.30	9439.90	140.63	200.18	200.18
U105	1. 风湿性心脏病	6.69	0.00	0.00	0.00	0.00	0.04	0.14	0.29	0.63	0.21	1.64	2.31	5.76	4.83	11.89	16.80	28.72	41.00	75.14	181.19	3.92	5.35	5.35
U106	2. 高血压及并发症	20.42	0.00	0.00	0.00	0.00	0.00	0.07	0.17	0.47	0.59	1.15	2.05	6.74	5.10	19.31	38.95	73.66	145.71	317.84	829.43	10.71	15.50	15.50
U107	3. 缺血性心脏病	95.50	0.00	0.00	0.00	0.05	0.51	0.71	1.76	3.87	3.44	7.36	11.99	45.48	32.69	95.74	165.00	322.24	633.65	1438.50	3996.28	50.52	73.06	73.06
U108	4. 脑血管病	124.61	0.27	0.00	0.05	0.16	0.64	1.09	1.09	3.51	3.20	9.17	19.21	72.71	50.80	146.31	270.66	507.36	941.88	1887.47	3950.80	68.28	96.31	96.31
U109	5. 先天性心脏病	1.92	1.06	0.39	0.19	0.11	0.13	0.34	0.29	0.52	0.45	0.30	0.77	1.38	1.07	2.45	3.80	6.95	8.84	20.61	65.33	1.18	1.56	1.56
U110	其他	9.86	2.39	0.39	0.19	0.44	0.39	0.34	0.92	0.79	1.38	1.51	2.48	5.99	3.71	11.28	15.18	33.08	58.43	130.30	397.39	5.51	7.72	7.72
U111	H. 主要呼吸系统疾病	79.15	3.19	0.65	0.39	0.16	0.17	0.34	0.38	1.62	1.17	2.69	4.85	17.85	15.07	54.06	119.23	285.09	560.98	1345.87	3463.90	40.45	59.46	59.46
U112	1. 慢性阻塞性肺疾病	73.78	0.00	0.00	0.00	0.00	0.04	0.17	0.17	0.79	0.76	1.94	3.62	14.79	12.79	49.10	110.58	269.80	527.83	1270.94	3243.00	37.46	55.27	55.27
U113	2. 哮喘	1.55	0.00	0.06	0.05	0.00	0.00	0.07	0.04	0.37	0.07	0.23	0.43	1.32	0.80	1.29	2.81	5.00	9.70	25.39	51.61	0.88	1.22	1.22
U114	其他	3.82	3.19	0.58	0.34	0.16	0.13	0.10	0.17	0.47	0.34	0.53	0.80	1.73	1.48	3.68	5.83	10.28	23.45	49.54	169.28	2.11	2.97	2.97
U115	I. 主要消化系统疾病	15.46	7.18	1.23	0.39	0.33	0.43	0.44	1.26	1.36	1.17	2.69	3.60	12.26	7.69	22.13	32.41	55.50	102.13	200.65	487.98	8.92	12.25	12.25
U116	1. 消化性溃疡	3.06	0.27	0.00	0.00	0.00	0.09	0.10	0.13	0.05	0.10	0.36	0.49	2.07	1.07	3.80	6.12	12.42	20.87	39.96	112.25	1.69	2.38	2.38
U117	2. 肝硬化	3.35	0.00	0.13	0.00	0.00	0.17	0.03	0.42	0.68	0.41	0.76	1.00	4.66	3.58	8.64	11.60	14.73	21.97	30.81	36.82	2.17	2.80	2.80
U118	3. 阑尾炎	0.17	0.00	0.13	0.00	0.00	0.00	0.00	0.08	0.00	0.03	0.03	0.03	0.12	0.00	0.18	0.21	1.20	1.23	2.29	3.25	0.10	0.14	0.14
U119	其他	8.88	6.91	0.97	0.39	0.33	0.13	0.31	0.63	0.63	0.62	1.54	2.08	5.41	3.04	9.50	14.48	27.15	58.06	127.39	335.67	4.95	6.93	6.93
U120	J. 主要泌尿生殖系统疾病	7.05	0.80	0.26	0.19	0.16	0.43	0.61	0.80	1.89	1.24	1.97	3.62	8.46	5.28	13.98	18.14	25.94	42.23	71.81	141.13	4.49	5.83	5.83
U121	1. 肾炎和肾病	6.63	0.53	0.26	0.19	0.16	0.39	0.61	0.80	1.83	1.24	1.87	3.42	8.12	5.01	13.24	17.15	24.46	39.89	65.77	131.02	4.24	5.50	5.50
U122	2. 前列腺增生	0.00	0.00	0.00	0.00	0.00	0.00	0.00	0.00	0.00	0.00	0.00	0.00	0.00	0.00	0.00	0.00	0.00	0.00	0.00	0.00	0.00	0.00	0.00
U123	其他	0.41	0.27	0.00	0.00	0.00	0.04	0.00	0.00	0.05	0.00	0.10	0.20	0.35	0.27	0.74	0.98	1.48	2.33	6.04	10.11	0.24	0.33	0.33
U124	K. 皮肤病	0.26	0.27	0.13	0.00	0.05	0.13	0.03	0.04	0.00	0.00	0.10	0.03	0.12	0.18	0.18	0.35	1.11	0.98	2.29	10.83	0.15	0.21	0.21
U125	L. 肌肉骨骼和结缔组织疾病	2.65	0.27	0.06	0.00	0.22	0.73	0.51	0.76	1.20	0.28	0.95	1.00	2.59	1.65	3.56	5.62	9.17	10.80	26.85	81.57	1.71	2.20	2.20
U126	1. 风湿性关节炎	1.02	0.00	0.00	0.00	0.00	0.00	0.00	0.00	0.05	0.00	0.26	0.14	0.52	0.85	1.35	2.32	4.63	5.28	12.49	36.82	0.56	0.80	0.80
U127	2. 骨关节炎	0.03	0.00	0.00	0.00	0.00	0.00	0.00	0.00	0.00	0.00	0.00	0.00	0.00	0.00	0.12	0.00	0.19	0.00	0.42	1.80	0.02	0.02	0.02
U128	3. 痛风	0.10	0.00	0.00	0.00	0.00	0.00	0.00	0.00	0.00	0.00	0.00	0.03	0.06	0.04	0.12	0.14	0.37	0.49	2.29	3.25	0.05	0.08	0.08
U129	4. 腰痛	0.02	0.00	0.00	0.00	0.00	0.00	0.00	0.00	0.00	0.00	0.00	0.03	0.00	0.00	0.06	0.21	0.00	0.12	0.00	0.00	0.01	0.01	0.01
U130	其他	1.46	0.27	0.06	0.00	0.22	0.73	0.51	0.71	1.15	0.28	0.69	0.80	2.01	0.76	1.90	2.95	3.80	4.79	11.66	39.34	1.06	1.27	1.27
U131	M. 先天异常	1.48	59.80	4.35	1.70	1.37	0.90	0.44	1.01	1.05	0.41	0.36	0.37	0.86	0.40	0.43	0.35	0.19	0.49	0.21	1.08	1.61	1.48	1.48

续表

疾病 编码	疾病名称	合计	年龄别													标化率 (2000)	标化率 (2010)										
			0岁~	1岁~	5岁~	10岁~	15岁~	20岁~	25岁~	30岁~	35岁~	40岁~	45岁~	50岁~	55岁~			60岁~	65岁~	70岁~	75岁~	80岁~	85岁~				
U132	1. 腹壁缺损	0.00	0.27	0.00	0.00	0.00	0.00	0.00	0.00	0.00	0.00	0.00	0.00	0.00	0.00	0.00	0.00	0.00	0.00	0.00	0.00	0.00	0.00	0.00	0.00	0.00	0.00
U133	2. 无脑畸形	0.00	0.27	0.00	0.00	0.00	0.00	0.00	0.00	0.00	0.00	0.00	0.00	0.00	0.00	0.00	0.00	0.00	0.00	0.00	0.00	0.00	0.00	0.00	0.00	0.00	0.00
U134	3. 肛门直肠闭锁	0.01	0.53	0.00	0.00	0.00	0.00	0.00	0.00	0.00	0.00	0.00	0.00	0.00	0.00	0.00	0.00	0.00	0.00	0.00	0.00	0.00	0.00	0.00	0.00	0.01	0.01
U135	4. 唇裂	0.00	0.00	0.00	0.00	0.00	0.00	0.00	0.00	0.00	0.00	0.00	0.00	0.00	0.00	0.00	0.00	0.00	0.00	0.00	0.00	0.00	0.00	0.00	0.00	0.00	0.00
U136	5. 腭裂	0.01	0.80	0.00	0.00	0.00	0.00	0.00	0.00	0.00	0.00	0.00	0.00	0.00	0.00	0.00	0.00	0.00	0.00	0.00	0.00	0.00	0.00	0.00	0.00	0.01	0.01
U137	6. 食管闭锁	0.02	1.59	0.00	0.00	0.00	0.00	0.00	0.00	0.00	0.00	0.00	0.00	0.00	0.00	0.00	0.00	0.00	0.00	0.00	0.00	0.00	0.00	0.00	0.00	0.02	0.02
U138	7. 肾发育不全	0.01	0.00	0.00	0.00	0.00	0.00	0.04	0.00	0.00	0.00	0.00	0.00	0.00	0.00	0.00	0.00	0.00	0.00	0.00	0.00	0.00	0.00	0.00	0.36	0.01	0.01
U139	8. 唐氏综合征	0.01	0.53	0.06	0.00	0.00	0.05	0.04	0.00	0.00	0.00	0.00	0.00	0.00	0.00	0.00	0.00	0.00	0.00	0.00	0.00	0.00	0.00	0.00	0.00	0.02	0.01
U140	9. 先天性心脏病异常	1.19	41.73	3.64	1.61	1.20	0.82	0.41	0.92	0.99	0.38	0.36	0.34	0.69	0.31	0.31	0.28	0.19	0.25	0.21	0.72	1.31	1.19	0.00	0.00	1.31	1.19
U141	10. 脊柱裂	0.00	0.00	0.00	0.00	0.00	0.00	0.00	0.00	0.00	0.00	0.00	0.00	0.00	0.00	0.00	0.00	0.00	0.12	0.00	0.00	0.00	0.00	0.00	0.00	0.00	0.00
U142	其他	0.23	14.09	0.65	0.10	0.11	0.00	0.03	0.08	0.05	0.03	0.00	0.03	0.12	0.09	0.12	0.07	0.00	0.12	0.00	0.00	0.24	0.23	0.00	0.00	0.24	0.23
U143	N. 口腔疾病	0.01	0.00	0.00	0.00	0.00	0.00	0.00	0.00	0.00	0.00	0.00	0.00	0.00	0.00	0.00	0.00	0.00	0.00	0.00	0.00	0.00	0.00	0.00	0.00	0.00	0.01
U144	1. 龋齿	0.00	0.00	0.00	0.00	0.00	0.00	0.00	0.00	0.00	0.00	0.00	0.00	0.00	0.00	0.00	0.00	0.00	0.00	0.00	0.00	0.00	0.00	0.00	0.00	0.00	0.00
U145	2. 牙周病	0.00	0.00	0.00	0.00	0.00	0.00	0.00	0.00	0.00	0.00	0.00	0.00	0.00	0.00	0.00	0.00	0.00	0.00	0.00	0.00	0.00	0.00	0.00	0.00	0.00	0.00
U146	3. 无牙症	0.00	0.00	0.00	0.00	0.00	0.00	0.00	0.00	0.00	0.00	0.00	0.00	0.00	0.00	0.00	0.00	0.00	0.00	0.00	0.00	0.00	0.00	0.00	0.00	0.00	0.00
U147	其他	0.01	0.00	0.00	0.00	0.00	0.00	0.00	0.00	0.00	0.00	0.00	0.00	0.00	0.00	0.00	0.00	0.00	0.00	0.00	0.00	0.00	0.00	0.00	0.00	0.00	0.01
U148	III. 伤害	32.15	27.91	23.39	8.71	8.48	9.31	8.69	11.38	18.33	11.22	15.87	20.03	44.73	21.06	46.77	59.62	80.79	121.40	233.33	666.65	23.79	28.26	0.00	0.00	23.79	28.26
U149	A. 意外伤害	26.96	27.64	22.80	8.17	7.22	6.57	6.14	8.31	13.56	8.64	12.45	15.64	34.77	16.14	37.27	48.23	65.23	104.83	209.19	633.80	19.53	23.43	0.00	0.00	19.53	23.43
U150	1. 道路交通事故	7.79	3.72	6.95	2.77	2.24	2.79	2.92	4.33	7.38	4.20	6.21	7.51	16.98	7.69	15.32	17.79	17.60	19.27	21.02	29.96	6.69	7.40	0.00	0.00	6.69	7.40
U151	2. 意外中毒	2.14	0.53	1.62	0.63	0.77	0.82	1.32	1.34	1.99	1.31	1.51	1.91	3.91	1.74	3.74	4.71	4.45	7.00	7.91	10.47	1.83	2.02	0.00	0.00	1.83	2.02
U152	3. 意外跌落	10.87	1.59	2.27	1.17	0.98	0.90	0.71	0.88	1.78	1.31	1.97	2.54	6.68	3.26	9.87	15.26	29.28	56.10	141.75	491.95	6.15	8.54	0.00	0.00	6.15	8.54
U153	4. 火灾	0.32	0.27	0.06	0.29	0.05	0.04	0.03	0.00	0.05	0.00	0.07	0.17	0.35	0.09	0.12	1.12	0.83	1.72	3.33	9.75	0.21	0.26	0.00	0.00	0.21	0.26
U154	5. 溺水	2.61	1.59	8.38	2.33	2.24	1.16	0.58	1.05	1.05	0.83	1.05	1.48	3.11	1.74	4.05	4.57	6.21	8.47	12.49	22.02	2.25	2.41	0.00	0.00	2.25	2.41
U155	其他	3.21	19.93	3.51	0.97	0.93	0.86	0.58	0.71	1.31	1.00	1.64	2.03	3.74	1.61	4.17	4.78	6.86	12.28	22.69	69.66	2.39	2.81	0.00	0.00	2.39	2.81
U156	B. 故意伤害	4.79	0.00	0.19	0.29	1.04	2.70	2.34	2.90	4.14	2.31	3.25	4.05	9.50	4.47	8.89	10.76	14.55	15.22	22.90	29.24	3.92	4.45	0.00	0.00	3.92	4.45
U157	1. 自杀及后遗症	4.49	0.00	0.00	0.10	0.88	2.57	2.21	2.56	3.51	2.10	2.92	3.65	8.81	4.16	8.52	10.55	14.45	14.98	22.69	27.79	3.62	4.15	0.00	0.00	3.62	4.15
U158	2. 他杀及后遗症	0.29	0.00	0.19	0.19	0.16	0.13	0.14	0.34	0.63	0.17	0.33	0.40	0.69	0.27	0.31	0.21	0.09	0.25	0.21	1.44	0.29	0.29	0.00	0.00	0.29	0.29
U159	3. 战争	0.00	0.00	0.00	0.00	0.00	0.00	0.00	0.00	0.00	0.00	0.00	0.00	0.00	0.00	0.00	0.00	0.00	0.00	0.00	0.00	0.00	0.00	0.00	0.00	0.00	0.00
U160	其他	0.01	0.00	0.00	0.00	0.00	0.00	0.00	0.00	0.00	0.03	0.00	0.00	0.00	0.04	0.06	0.00	0.00	0.00	0.00	0.00	0.01	0.01	0.00	0.00	0.01	0.01

续表

疾病 编码	疾病名称	合计	0岁~1岁	5岁~	10岁~	15岁~	20岁~	25岁~	30岁~	35岁~	40岁~	45岁~	50岁~	55岁~	60岁~	65岁~	70岁~	75岁~	80岁~	85岁~	标化率 (2000)	标化率 (2010)
U033	a. 蛔虫病	0.00	0.00	0.00	0.00	0.00	0.00	0.00	0.00	0.00	0.00	0.00	0.00	0.00	0.00	0.00	0.00	0.00	0.00	0.00	0.00	0.00
U034	b. 鞭虫病	0.00	0.00	0.00	0.00	0.00	0.00	0.00	0.00	0.00	0.00	0.00	0.00	0.00	0.00	0.00	0.00	0.00	0.00	0.00	0.00	0.00
U035	c. 钩虫病	0.00	0.00	0.00	0.00	0.00	0.00	0.00	0.00	0.00	0.00	0.00	0.00	0.00	0.00	0.00	0.00	0.00	0.00	0.00	0.00	0.00
U036	d. 其他	0.00	0.00	0.00	0.00	0.00	0.00	0.00	0.00	0.00	0.00	0.00	0.00	0.00	0.00	0.00	0.00	0.00	0.00	0.00	0.00	0.00
U037	其他传染病	1.22	5.71	0.89	0.39	0.20	0.05	0.03	0.09	0.14	0.10	0.34	0.21	0.73	0.83	1.72	2.53	3.71	4.46	11.10	27.80	0.72
U038	B. 呼吸系统感染	18.34	11.75	1.49	0.39	0.54	0.26	0.21	0.43	0.62	0.80	0.72	1.71	3.67	5.04	12.29	21.35	34.64	63.82	206.70	885.22	7.75
U039	1. 下呼吸道感染	18.00	11.43	1.34	0.39	0.54	0.26	0.21	0.40	0.62	0.70	0.72	1.68	3.67	5.00	12.24	21.29	34.26	62.81	203.96	863.49	7.62
U040	2. 上呼吸道感染	0.33	0.32	0.15	0.00	0.00	0.00	0.00	0.03	0.00	0.10	0.00	0.00	0.00	0.03	0.05	0.06	0.38	1.01	2.74	21.73	0.13
U041	3. 中耳炎	0.00	0.00	0.00	0.00	0.00	0.00	0.00	0.00	0.00	0.00	0.00	0.00	0.00	0.00	0.00	0.00	0.00	0.00	0.00	0.00	0.00
U042	C. 妊娠、分娩和产褥期并发症	0.03	0.00	0.00	0.00	0.00	0.00	0.03	0.09	0.17	0.10	0.03	0.00	0.00	0.00	0.00	0.00	0.00	0.00	0.00	0.00	0.03
U043	1. 孕产妇出血	0.01	0.00	0.00	0.00	0.00	0.00	0.00	0.00	0.00	0.03	0.03	0.00	0.00	0.00	0.00	0.00	0.00	0.00	0.00	0.00	0.01
U044	2. 产妇产血症	0.00	0.00	0.00	0.00	0.00	0.00	0.00	0.03	0.00	0.00	0.00	0.00	0.00	0.00	0.00	0.00	0.00	0.00	0.00	0.00	0.00
U045	3. 妊娠高血压综合征	0.01	0.00	0.00	0.00	0.00	0.00	0.00	0.03	0.00	0.03	0.00	0.00	0.00	0.00	0.00	0.00	0.00	0.00	0.00	0.00	0.01
U046	4. 梗阻性分娩	0.00	0.00	0.00	0.00	0.00	0.00	0.00	0.00	0.03	0.00	0.00	0.00	0.00	0.00	0.00	0.00	0.00	0.00	0.00	0.00	0.00
U047	5. 流产	0.01	0.00	0.00	0.00	0.00	0.00	0.00	0.00	0.07	0.00	0.00	0.00	0.00	0.00	0.00	0.00	0.00	0.00	0.00	0.00	0.01
U048	其他	0.01	0.00	0.00	0.00	0.00	0.00	0.03	0.03	0.07	0.03	0.00	0.00	0.00	0.00	0.00	0.00	0.00	0.00	0.00	0.00	0.02
U049	D. 起源于围生期的情况	1.03	129.54	0.00	0.00	0.00	0.00	0.00	0.00	0.00	0.00	0.00	0.00	0.00	0.00	0.00	0.00	0.00	0.00	0.00	0.00	1.34
U050	1. 出生低体重	0.27	34.61	0.00	0.00	0.00	0.00	0.00	0.00	0.00	0.00	0.00	0.00	0.00	0.00	0.00	0.00	0.00	0.00	0.00	0.00	0.36
U051	2. 出生产伤和窒息	0.56	70.48	0.00	0.00	0.00	0.00	0.00	0.00	0.00	0.00	0.00	0.00	0.00	0.00	0.00	0.00	0.00	0.00	0.00	0.00	0.73
U052	其他	0.19	24.45	0.00	0.00	0.00	0.00	0.00	0.00	0.00	0.00	0.00	0.00	0.00	0.00	0.00	0.00	0.00	0.00	0.00	0.00	0.25
U053	E. 营养缺乏	1.94	0.63	0.00	0.06	0.27	0.05	0.00	0.00	0.07	0.10	0.03	0.08	0.18	0.13	0.69	0.88	1.21	4.80	15.21	134.94	1.17
U054	1. 蛋白质-能量营养不良	1.29	0.32	0.00	0.06	0.27	0.00	0.00	0.00	0.03	0.07	0.00	0.03	0.11	0.07	0.20	0.38	0.76	2.78	7.54	98.30	0.77
U055	2. 碘缺乏	0.01	0.00	0.00	0.00	0.00	0.00	0.00	0.00	0.00	0.00	0.00	0.00	0.00	0.00	0.05	0.00	0.00	0.08	0.00	0.00	0.00
U056	3. 维生素A缺乏病	0.00	0.00	0.00	0.00	0.00	0.00	0.00	0.00	0.00	0.00	0.00	0.00	0.00	0.00	0.00	0.00	0.00	0.00	0.00	0.00	0.00
U057	4. 缺铁性贫血	0.28	0.00	0.00	0.00	0.00	0.05	0.00	0.00	0.03	0.03	0.03	0.05	0.04	0.07	0.20	0.38	0.15	1.18	3.84	12.64	0.18
U058	其他营养病	0.36	0.32	0.00	0.00	0.00	0.00	0.00	0.00	0.00	0.00	0.00	0.00	0.04	0.00	0.25	0.13	0.30	0.76	3.84	24.01	0.22
U059	II. 慢性非传染性疾病	572.84	101.28	12.45	6.07	6.32	8.69	5.69	13.03	26.18	41.04	66.26	120.98	284.49	354.24	903.49	1405.08	1800.32	2513.01	5697.90	16024.42	385.75
U060	A. 恶性肿瘤	182.80	4.44	3.95	2.73	2.56	3.16	2.19	4.87	10.92	16.48	29.82	56.40	141.38	181.93	462.24	663.98	740.63	826.13	1381.92	2377.43	131.76
U061	1. 唇、口腔和咽恶性肿瘤	3.30	0.32	0.00	0.00	0.00	0.00	0.03	0.06	0.17	0.57	1.15	1.73	4.33	5.34	9.63	11.75	10.61	10.36	19.19	30.07	1.92
U062	2. 食道癌	12.55	0.00	0.00	0.00	0.00	0.05	0.03	0.03	0.07	0.07	0.47	1.84	7.85	10.70	30.28	51.35	63.15	64.83	101.02	150.61	6.70
U063	3. 胃癌	21.73	0.00	0.00	0.00	0.00	0.00	0.08	0.50	1.28	1.97	2.87	5.32	14.52	17.07	48.66	80.53	98.32	113.08	177.50	283.53	11.70
U064	4. 结肠癌	16.77	0.00	0.00	0.00	0.07	0.05	0.11	0.37	0.97	1.03	1.97	4.16	8.36	14.18	35.54	54.89	64.21	78.81	153.24	309.31	8.66
U065	5. 肝癌	21.00	0.00	0.22	0.11	0.07	0.10	0.13	0.34	1.73	2.94	6.43	11.24	26.81	28.93	62.72	75.48	74.67	73.17	116.23	195.59	15.83

续表

疾病 编码	疾病名称	合计	0岁~1岁	5岁~	10岁~	15岁~	20岁~	25岁~	30岁~	35岁~	40岁~	45岁~	50岁~	55岁~	60岁~	65岁~	70岁~	75岁~	80岁~	85岁~	标化率 (2000)	标化率 (2010)
U066	6. 胰腺癌	8.72	0.00	0.00	0.00	0.00	0.00	0.06	0.24	0.33	0.84	2.15	6.45	8.72	23.94	33.92	37.45	40.08	67.16	105.12	4.73	6.24
U067	7. 肺癌	53.70	0.00	0.07	0.06	0.00	0.05	0.16	1.35	1.97	5.24	10.44	31.76	50.63	137.97	216.27	235.45	267.24	426.55	672.95	28.79	38.10
U068	8. 皮肤癌	0.69	0.00	0.00	0.00	0.00	0.00	0.00	0.03	0.23	0.09	0.34	0.40	0.56	1.08	1.64	1.97	2.78	6.31	17.18	0.35	0.48
U069	9. 乳腺癌	5.47	0.00	0.00	0.00	0.00	0.00	0.00	0.06	0.52	1.53	3.09	4.37	8.15	17.20	16.74	12.05	16.25	26.32	51.80	3.28	4.25
U070	10. 子宫颈癌	2.01	0.00	0.00	0.00	0.00	0.00	0.05	0.09	0.45	0.87	1.75	2.20	4.95	5.36	5.12	4.62	4.46	6.03	8.84	1.31	1.65
U071	11. 子宫体癌	1.04	0.00	0.00	0.00	0.00	0.00	0.00	0.03	0.14	0.20	0.28	0.93	1.61	1.59	3.28	3.71	4.29	5.76	7.33	0.62	0.79
U072	12. 卵巢癌	2.05	0.00	0.00	0.00	0.00	0.10	0.03	0.16	0.21	0.33	0.59	1.45	2.68	3.51	7.07	6.06	5.81	8.64	12.38	1.24	1.59
U073	13. 前列腺癌	2.85	0.00	0.00	0.00	0.00	0.00	0.00	0.00	0.03	0.07	0.00	0.08	0.11	0.53	4.80	10.39	15.24	37.42	97.04	1.23	1.79
U074	14. 膀胱癌	2.86	0.00	0.00	0.00	0.00	0.00	0.00	0.03	0.13	0.06	0.16	0.84	1.16	4.77	6.82	9.85	13.56	33.44	82.89	1.33	1.87
U075	15. 淋巴瘤与多发性骨髓瘤	4.48	0.00	0.15	0.17	0.40	0.26	0.24	0.22	0.45	0.70	1.21	3.04	4.31	12.39	16.86	20.54	20.04	31.80	41.95	2.59	3.31
U076	16. 白血病	4.01	1.27	1.57	0.95	1.21	1.14	0.75	1.05	1.35	1.53	2.12	3.52	3.55	10.47	12.13	13.87	14.14	21.79	35.88	2.72	3.19
U077	其他	19.57	2.86	1.94	1.45	0.74	1.40	0.59	1.61	1.91	2.00	3.34	6.67	15.44	19.82	49.10	65.31	73.68	143.51	274.94	11.04	14.28
U078	B. 其他肿瘤	2.14	1.27	0.37	0.11	0.07	0.10	0.13	0.12	0.21	0.53	0.25	0.90	1.61	1.62	4.08	6.70	7.58	16.17	42.20	1.19	1.55
U079	C. 糖尿病	19.83	0.00	0.00	0.00	0.00	0.05	0.19	0.47	0.42	1.17	2.15	3.88	9.79	13.16	54.70	72.77	97.33	202.45	464.22	9.74	13.39
U080	D. 内分泌紊乱	2.06	7.30	1.04	0.28	0.27	0.36	0.13	0.40	0.49	0.43	0.56	1.36	1.42	2.95	3.85	5.15	6.90	15.35	54.33	1.22	1.53
U081	E. 神经系统和精神障碍疾病	12.85	5.40	2.01	1.89	1.21	1.55	0.72	1.33	1.53	1.40	1.65	2.61	4.47	5.47	14.75	22.80	27.14	45.13	138.71	6.36	8.65
U082	1. 单相精神抑郁	0.28	0.00	0.00	0.00	0.00	0.10	0.08	0.09	0.14	0.13	0.25	0.18	0.22	0.33	0.84	1.14	0.91	0.51	1.10	0.51	0.20
U083	2. 双相情感障碍	0.02	0.00	0.00	0.00	0.00	0.00	0.00	0.00	0.00	0.00	0.00	0.00	0.07	0.00	0.00	0.08	0.08	0.27	0.25	0.01	0.01
U084	3. 精神分裂症	0.41	0.00	0.00	0.00	0.00	0.10	0.03	0.16	0.03	0.37	0.12	0.28	0.40	0.86	1.47	1.58	0.76	1.64	1.77	0.28	0.34
U085	4. 癫痫症	0.62	0.00	0.22	0.39	0.27	0.26	0.19	0.40	0.38	0.33	0.50	0.67	0.77	1.62	1.01	0.83	0.76	2.47	4.55	0.49	0.54
U086	5. 酒精使用所致精神障碍	0.10	0.00	0.00	0.00	0.00	0.00	0.00	0.00	0.03	0.07	0.06	0.10	0.37	0.20	0.39	0.32	0.15	0.08	0.00	0.07	0.09
U087	6. 阿尔茨海默病和其他痴呆	6.79	0.32	0.00	0.00	0.07	0.00	0.00	0.03	0.10	0.00	0.25	0.21	0.51	0.93	3.44	6.95	12.36	23.49	89.09	2.66	4.10
U088	7. 帕金森病	1.91	0.00	0.00	0.00	0.00	0.00	0.00	0.00	0.03	0.00	0.00	0.08	0.33	1.72	4.74	6.75	11.45	27.96	50.04	0.85	1.21
U089	8. 多发性硬化	0.01	0.00	0.00	0.00	0.00	0.00	0.00	0.00	0.00	0.00	0.00	0.00	0.00	0.00	0.05	0.06	0.08	0.00	0.00	0.00	0.01
U090	9. 药物使用所致精神障碍	0.01	0.00	0.00	0.00	0.00	0.00	0.00	0.00	0.07	0.00	0.00	0.00	0.00	0.00	0.00	0.06	0.00	0.00	0.00	0.01	0.01
U091	10. 创伤后应激障碍	0.00	0.00	0.00	0.00	0.00	0.00	0.00	0.00	0.00	0.00	0.00	0.00	0.00	0.00	0.00	0.00	0.00	0.00	0.00	0.00	0.00
U092	11. 强迫症	0.00	0.00	0.00	0.00	0.00	0.00	0.00	0.00	0.00	0.00	0.00	0.00	0.00	0.00	0.00	0.00	0.00	0.00	0.00	0.00	0.00
U093	12. 惊恐障碍	0.00	0.00	0.00	0.00	0.00	0.00	0.00	0.00	0.00	0.00	0.00	0.00	0.00	0.00	0.00	0.00	0.00	0.00	0.00	0.00	0.00
U094	13. 失眠症	0.00	0.00	0.00	0.00	0.00	0.00	0.00	0.00	0.00	0.00	0.00	0.00	0.00	0.00	0.00	0.00	0.00	0.00	0.00	0.00	0.00
U095	14. 偏头痛	0.00	0.00	0.00	0.00	0.00	0.00	0.00	0.00	0.00	0.00	0.00	0.00	0.00	0.00	0.00	0.00	0.00	0.00	0.00	0.00	0.00
U096	15. 由于铅暴露引起的精神发育障碍	0.05	0.00	0.07	0.06	0.00	0.00	0.00	0.03	0.03	0.07	0.03	0.08	0.04	0.13	0.20	0.13	0.00	0.00	0.00	0.00	0.04
U097	其他	2.59	5.08	1.72	1.45	0.87	1.09	0.43	0.62	0.69	0.43	0.41	1.01	1.72	2.02	5.01	6.57	5.00	7.75	15.76	56.61	1.71
U098	F. 感官疾病	0.02	0.00	0.00	0.00	0.00	0.00	0.00	0.00	0.00	0.00	0.00	0.00	0.04	0.00	0.00	0.00	0.00	0.08	1.01	0.01	0.01

续表

疾病 编码	疾病名称	合计	0岁~1岁	5岁~10岁	15岁~20岁	25岁~30岁	30岁~35岁	35岁~40岁	40岁~45岁	45岁~50岁	50岁~55岁	55岁~60岁	60岁~65岁	65岁~70岁	70岁~75岁	75岁~80岁	80岁~85岁	85岁~	标化率 (2000)	标化率 (2010)
U099	1. 青光眼	0.01	0.00	0.00	0.00	0.00	0.00	0.00	0.00	0.00	0.00	0.00	0.00	0.00	0.00	0.00	0.14	0.51	0.00	0.00
U100	2. 白内障	0.01	0.00	0.00	0.00	0.00	0.00	0.00	0.00	0.00	0.00	0.00	0.00	0.00	0.00	0.00	0.00	0.00	0.51	0.00
U101	3. 与年龄有关的视觉障碍	0.00	0.00	0.00	0.00	0.00	0.00	0.00	0.00	0.00	0.00	0.00	0.00	0.00	0.00	0.00	0.00	0.00	0.00	0.00
U102	4. 成年开始的听力损失	0.00	0.00	0.00	0.00	0.00	0.00	0.00	0.00	0.00	0.00	0.00	0.00	0.00	0.00	0.00	0.00	0.00	0.00	0.00
U103	其他	0.01	0.00	0.00	0.00	0.00	0.00	0.00	0.00	0.00	0.04	0.00	0.00	0.00	0.00	0.00	0.00	0.00	0.00	0.00
U104	G. 心血管病	287.32	5.40	0.89	1.60	3.91	9.61	16.58	25.86	46.94	104.85	125.13	320.04	542.39	785.12	1262.27	3198.34	10163.73	129.78	185.94
U105	1. 风湿性心脏病	2.74	0.00	0.00	0.00	0.00	0.06	0.17	0.13	0.34	0.41	1.10	1.23	3.59	6.82	9.93	11.70	27.14	85.41	1.30
U106	2. 高血压及并发症	16.14	0.00	0.00	0.00	0.00	0.03	0.35	0.40	1.37	1.58	4.22	5.20	12.98	26.15	36.77	58.85	179.70	719.95	6.84
U107	3. 缺血性心脏病	128.93	0.00	0.00	0.00	0.00	0.36	0.67	1.06	19.69	46.36	55.54	133.06	224.61	314.37	522.19	1417.00	5029.05	56.95	82.69
U108	4. 脑血管病	124.94	0.32	0.00	0.00	0.06	0.27	0.31	0.29	1.30	3.16	6.04	10.08	20.78	44.63	61.57	144.28	3893.40	57.21	81.19
U109	5. 炎性心脏病	1.30	2.22	0.30	0.00	0.40	0.21	0.08	0.21	0.53	0.81	1.91	2.27	2.81	3.90	7.23	7.42	18.04	26.40	34.11
U110	其他	12.64	2.86	0.52	0.17	0.40	0.67	0.53	0.83	0.94	1.96	5.06	8.62	30.08	60.76	102.19	180.18	526.75	1746.18	17.14
U111	H. 主要呼吸系统疾病	41.18	3.17	0.30	0.06	0.27	0.21	0.05	0.25	0.35	0.83	0.94	1.96	5.06	60.76	102.19	180.18	526.75	1746.18	17.14
U112	1. 慢性阻塞性肺疾病	32.43	0.00	0.00	0.00	0.00	0.00	0.00	0.00	0.03	0.10	0.23	0.37	0.85	2.64	5.47	20.55	43.96	80.35	143.81
U113	2. 哮喘	1.76	0.00	0.07	0.00	0.00	0.03	0.00	0.00	0.36	0.70	0.70	2.02	2.91	4.32	7.75	17.54	67.98	0.80	1.14
U114	其他	6.99	3.17	0.22	0.06	0.27	0.21	0.03	0.22	0.14	0.47	0.37	0.75	1.72	2.45	7.52	13.90	17.51	28.63	75.25
U115	I. 主要消化系统疾病	13.70	4.76	0.37	0.06	0.13	0.10	1.57	3.15	4.65	9.50	11.03	22.07	28.55	35.63	51.02	124.05	399.27	6.82	9.41
U116	1. 消化性溃疡	1.74	0.00	0.00	0.00	0.00	0.00	0.03	0.13	0.12	0.16	0.48	1.13	3.79	4.02	6.23	20.42	62.67	0.78	1.13
U117	2. 肝硬化	4.15	0.00	0.00	0.00	0.00	0.00	0.49	0.93	1.90	2.87	6.34	6.10	10.72	14.02	14.06	21.66	46.24	2.43	3.16
U118	3. 阑尾炎	0.04	0.00	0.00	0.00	0.00	0.00	0.00	0.00	0.00	0.04	0.07	0.10	0.00	0.23	0.17	0.27	1.01	0.02	0.03
U119	其他	7.77	4.76	0.37	0.06	0.07	0.10	0.08	0.40	0.49	0.50	1.12	1.63	2.64	3.74	8.90	14.09	17.36	30.56	81.69
U120	J. 主要泌尿生殖系统疾病	5.56	0.00	0.22	0.00	0.07	0.21	0.11	0.40	0.55	0.87	0.81	2.04	4.47	3.98	9.78	15.03	15.62	24.08	51.81
U121	1. 肾炎和肾病	4.87	0.00	0.22	0.00	0.07	0.21	0.11	0.40	0.55	0.83	0.75	1.84	4.33	3.65	9.29	14.02	14.10	21.72	43.04
U122	2. 前列腺增生	0.08	0.00	0.00	0.00	0.00	0.00	0.00	0.00	0.00	0.00	0.00	0.10	0.06	0.15	0.17	1.10	4.04	0.03	0.05
U123	其他	0.61	0.00	0.00	0.00	0.00	0.00	0.00	0.00	0.00	0.00	0.00	0.33	0.39	0.95	1.36	2.19	7.68	24.01	0.26
U124	K. 皮肤病	0.62	0.00	0.00	0.00	0.00	0.00	0.00	0.00	0.00	0.00	0.00	0.84	0.88	1.52	1.43	5.21	29.06	0.29	0.41
U125	L. 肌肉骨骼和结缔组织疾病	3.53	0.32	0.07	0.06	0.00	0.21	0.13	0.19	0.31	0.47	1.28	1.33	3.88	4.67	6.22	9.51	36.19	161.22	1.58
U126	1. 风湿性关节炎	2.17	0.00	0.00	0.00	0.00	0.00	0.00	0.00	0.03	0.05	0.18	0.17	0.88	2.34	3.64	5.47	25.49	124.58	0.83
U127	2. 骨关节炎	0.03	0.00	0.00	0.00	0.00	0.00	0.00	0.00	0.00	0.00	0.00	0.00	0.00	0.00	0.00	0.00	0.69	1.26	0.01
U128	3. 痛风	0.17	0.00	0.00	0.00	0.00	0.00	0.00	0.00	0.00	0.00	0.10	0.15	0.25	0.38	1.18	1.10	6.32	0.08	0.11
U129	4. 腰痛	0.04	0.00	0.00	0.00	0.00	0.00	0.00	0.00	0.00	0.00	0.00	0.00	0.00	0.00	0.00	0.41	1.26	0.02	0.03
U130	其他	1.12	0.32	0.07	0.00	0.21	0.13	0.19	0.24	0.40	0.59	1.06	0.99	2.65	2.02	2.12	2.69	8.50	27.80	0.64
U131	M. 先天异常	1.22	69.21	3.21	0.61	0.67	1.09	0.32	0.68	0.73	0.60	0.28	0.41	0.69	0.68	0.76	0.82	1.77	1.50	1.42

续表

疾病 编码	疾病名称	合计	0岁~ 1岁	5岁~	10岁~	15岁~	20岁~	25岁~	30岁~	35岁~	40岁~	45岁~	50岁~	55岁~	60岁~	65岁~	70岁~	75岁~	80岁~	85岁~	标化率 (2000)	标化率 (2010)
U132	1. 腹壁缺损	0.00	0.00	0.00	0.00	0.00	0.00	0.00	0.00	0.00	0.00	0.00	0.00	0.00	0.00	0.00	0.00	0.00	0.00	0.00	0.00	0.00
U133	2. 无脑畸形	0.01	0.63	0.00	0.00	0.00	0.00	0.00	0.00	0.00	0.00	0.00	0.00	0.00	0.00	0.00	0.00	0.00	0.00	0.00	0.00	0.01
U134	3. 肛门直肠闭锁	0.02	2.22	0.00	0.00	0.00	0.00	0.00	0.00	0.00	0.00	0.00	0.00	0.00	0.00	0.00	0.00	0.00	0.00	0.00	0.00	0.02
U135	4. 唇裂	0.00	0.00	0.00	0.00	0.00	0.00	0.00	0.00	0.00	0.00	0.00	0.00	0.00	0.00	0.00	0.00	0.00	0.00	0.00	0.00	0.00
U136	5. 腭裂	0.01	1.27	0.00	0.00	0.00	0.00	0.00	0.00	0.00	0.00	0.00	0.00	0.00	0.00	0.00	0.00	0.00	0.00	0.00	0.00	0.01
U137	6. 食管闭锁	0.01	1.59	0.00	0.00	0.00	0.00	0.00	0.00	0.00	0.00	0.00	0.00	0.00	0.00	0.00	0.00	0.00	0.00	0.00	0.00	0.02
U138	7. 肾发育不全	0.01	0.00	0.07	0.00	0.00	0.00	0.00	0.00	0.00	0.03	0.00	0.00	0.00	0.00	0.00	0.00	0.00	0.00	0.00	0.00	0.01
U139	8. 唐氏综合征	0.03	0.32	0.22	0.06	0.00	0.16	0.00	0.03	0.00	0.00	0.00	0.04	0.00	0.00	0.00	0.00	0.00	0.00	0.00	0.00	0.03
U140	9. 先天性心脏病异常	0.74	36.19	1.94	0.33	0.47	0.78	0.21	0.56	0.49	0.40	0.22	0.34	0.29	0.20	0.79	0.38	0.38	0.51	0.27	1.01	0.89
U141	10. 脊柱裂	0.01	0.00	0.07	0.00	0.00	0.00	0.00	0.00	0.00	0.03	0.00	0.00	0.00	0.00	0.00	0.00	0.00	0.00	0.00	0.00	0.01
U142	其他	0.40	26.99	0.89	0.22	0.20	0.16	0.11	0.09	0.24	0.17	0.03	0.08	0.07	0.13	0.25	0.32	0.30	0.25	0.55	0.76	0.49
U143	N. 口腔疾病	0.02	0.00	0.00	0.00	0.00	0.00	0.00	0.00	0.00	0.00	0.00	0.00	0.00	0.03	0.15	0.06	0.08	0.00	0.00	0.00	0.01
U144	1. 龋齿	0.00	0.00	0.00	0.00	0.00	0.00	0.00	0.00	0.00	0.00	0.00	0.00	0.00	0.00	0.00	0.00	0.00	0.00	0.00	0.00	0.00
U145	2. 牙周病	0.00	0.00	0.00	0.00	0.00	0.00	0.00	0.00	0.00	0.00	0.00	0.00	0.00	0.00	0.00	0.00	0.00	0.00	0.00	0.00	0.00
U146	3. 无牙症	0.00	0.00	0.00	0.00	0.00	0.00	0.00	0.00	0.00	0.00	0.00	0.00	0.00	0.00	0.00	0.00	0.00	0.00	0.00	0.00	0.00
U147	其他	0.02	0.00	0.00	0.00	0.00	0.00	0.00	0.00	0.00	0.00	0.00	0.00	0.00	0.00	0.15	0.06	0.08	0.00	0.00	0.00	0.01
U148	III. 伤害	34.08	15.87	8.87	4.73	5.31	6.72	6.04	11.36	13.32	14.31	15.85	21.58	34.88	30.55	59.48	67.14	73.99	83.86	178.74	739.92	21.61
U149	A. 意外伤害	29.10	15.24	8.72	4.34	4.44	5.02	4.25	8.16	9.75	11.08	12.76	17.60	27.62	24.49	48.91	56.34	61.18	73.50	162.01	709.59	17.92
U150	1. 道路交通事故	9.67	0.63	2.61	1.73	1.35	1.86	2.06	4.03	5.13	5.61	5.90	9.15	14.49	11.53	26.40	27.54	27.14	21.55	25.63	35.63	7.05
U151	2. 意外中毒	1.26	0.00	0.30	0.22	0.40	0.10	0.53	0.78	0.59	0.93	1.12	1.14	1.54	1.79	1.87	2.91	2.12	2.36	4.80	11.12	0.92
U152	3. 意外跌落	10.50	1.59	1.79	0.61	0.74	0.93	0.40	1.09	1.60	1.57	2.31	3.08	4.80	5.50	10.81	14.15	19.71	30.48	85.67	451.08	5.10
U153	4. 火灾	0.38	0.00	0.15	0.00	0.07	0.10	0.11	0.03	0.17	0.03	0.12	0.26	0.26	0.23	0.69	0.76	0.38	2.19	3.02	7.58	0.23
U154	5. 溺水	1.98	0.32	2.91	1.06	1.61	1.60	0.91	1.24	1.18	1.20	1.25	1.24	2.24	1.79	3.29	3.54	3.79	4.55	6.31	13.14	1.69
U155	其他	5.31	12.70	0.97	0.72	0.27	0.41	0.24	0.99	1.08	1.74	2.06	2.74	4.29	3.65	5.85	7.45	8.04	12.38	36.60	191.04	2.93
U156	B. 故意伤害	4.53	0.63	0.15	0.28	0.81	1.45	1.63	3.04	3.29	2.80	2.65	3.62	6.31	5.53	9.68	9.98	12.13	9.77	16.04	26.28	3.35
U157	1. 自杀及后遗症	4.23	0.00	0.00	0.00	0.67	1.34	1.55	2.67	3.09	2.40	2.34	3.23	5.94	5.14	9.34	9.41	11.90	9.51	15.76	25.78	3.07
U158	2. 他杀及后遗症	0.25	0.63	0.15	0.28	0.13	0.10	0.08	0.37	0.21	0.33	0.19	0.31	0.33	0.36	0.25	0.51	0.15	0.17	0.14	0.25	0.24
U159	3. 战争	0.00	0.00	0.00	0.00	0.00	0.00	0.00	0.00	0.00	0.00	0.00	0.00	0.00	0.00	0.00	0.00	0.00	0.00	0.00	0.00	0.00
U160	其他	0.05	0.00	0.00	0.00	0.00	0.00	0.00	0.00	0.00	0.07	0.12	0.08	0.04	0.03	0.10	0.06	0.08	0.08	0.14	0.25	0.03

续表

疾病 编码	疾病名称	合计	0岁~ 1岁	5岁~ 10岁	15岁~ 20岁	25岁~ 30岁	35岁~ 40岁	45岁~ 50岁	55岁~ 60岁	65岁~ 70岁	75岁~ 80岁	85岁~	标化率 (2000)	标化率 (2010)
U033	a. 蛔虫病	0.00	0.00	0.00	0.00	0.00	0.00	0.00	0.00	0.00	0.00	0.00	0.00	0.00
U034	b. 鞭虫病	0.00	0.00	0.00	0.00	0.00	0.00	0.00	0.00	0.00	0.00	0.00	0.00	0.00
U035	c. 钩虫病	0.00	0.00	0.00	0.00	0.00	0.00	0.00	0.00	0.00	0.00	0.00	0.00	0.00
U036	d. 其他	0.00	0.00	0.00	0.00	0.00	0.00	0.00	0.00	0.00	0.00	0.00	0.00	0.00
U037	其他传染病	1.38	6.51	0.97	0.31	0.27	0.13	0.49	1.18	2.42	4.42	14.51	33.64	0.89
U038	B. 呼吸道感染	19.92	12.42	1.79	0.31	0.68	0.88	1.04	0.98	1.71	28.85	47.56	84.03	1097.93
U039	1. 下呼吸道感染	19.64	12.42	1.52	0.31	0.68	0.88	0.98	0.98	1.71	28.73	47.24	83.11	1076.58
U040	2. 上呼吸道感染	0.29	0.00	0.28	0.00	0.00	0.00	0.00	0.00	0.13	0.32	0.91	3.09	21.35
U041	3. 中耳炎	0.00	0.00	0.00	0.00	0.00	0.00	0.00	0.00	0.00	0.00	0.00	0.00	0.00
U042	C. 妊娠、分娩和产褥期并发症	0.00	0.00	0.00	0.00	0.00	0.00	0.00	0.00	0.00	0.00	0.00	0.00	0.00
U043	1. 孕产妇出血	0.00	0.00	0.00	0.00	0.00	0.00	0.00	0.00	0.00	0.00	0.00	0.00	0.00
U044	2. 产妇产血症	0.00	0.00	0.00	0.00	0.00	0.00	0.00	0.00	0.00	0.00	0.00	0.00	0.00
U045	3. 妊娠高血压综合征	0.00	0.00	0.00	0.00	0.00	0.00	0.00	0.00	0.00	0.00	0.00	0.00	0.00
U046	4. 梗阻性分娩	0.00	0.00	0.00	0.00	0.00	0.00	0.00	0.00	0.00	0.00	0.00	0.00	0.00
U047	5. 流产	0.00	0.00	0.00	0.00	0.00	0.00	0.00	0.00	0.00	0.00	0.00	0.00	0.00
U048	其他	0.00	0.00	0.00	0.00	0.00	0.00	0.00	0.00	0.00	0.00	0.00	0.00	0.00
U049	D. 起源于围生期的情况	1.22	146.67	0.00	0.00	0.00	0.00	0.00	0.00	0.00	0.00	0.00	0.00	1.63
U050	1. 出生低体重	0.30	36.08	0.00	0.00	0.00	0.00	0.00	0.00	0.00	0.00	0.00	0.00	0.40
U051	2. 出生产伤和窒息	0.65	78.06	0.00	0.00	0.00	0.00	0.00	0.00	0.00	0.00	0.00	0.00	0.87
U052	其他	0.27	32.53	0.00	0.00	0.00	0.00	0.00	0.00	0.00	0.00	0.00	0.00	0.36
U053	E. 营养缺乏	1.35	0.59	0.00	0.10	0.38	0.00	0.00	0.00	0.07	0.74	4.57	14.82	103.52
U054	1. 蛋白质 - 能量营养不良	0.85	0.00	0.00	0.10	0.38	0.00	0.00	0.00	0.51	0.95	2.74	8.03	71.82
U055	2. 碘缺乏	0.00	0.00	0.00	0.00	0.00	0.00	0.00	0.00	0.00	0.00	0.00	0.00	0.00
U056	3. 维生素 A 缺乏病	0.00	0.00	0.00	0.00	0.00	0.00	0.00	0.00	0.00	0.00	0.00	0.00	0.00
U057	4. 缺铁性贫血	0.24	0.00	0.00	0.00	0.00	0.07	0.00	0.00	0.13	0.32	1.28	2.78	13.59
U058	其他营养病症	0.26	0.59	0.00	0.00	0.00	0.00	0.00	0.00	0.00	0.47	0.55	4.01	18.12
U059	II. 慢性非传染性疾病	631.14	102.31	12.84	7.24	6.91	52.54	87.14	159.09	376.06	498.93	1241.43	1885.86	350.08
U060	A. 恶性肿瘤	225.03	4.73	3.73	3.46	4.02	11.39	16.12	32.18	62.55	103.51	1102.03	1776.09	132.48
U061	1. 唇、口腔和咽恶性肿瘤	4.69	0.00	0.00	0.00	0.00	0.12	0.27	0.65	1.66	2.53	6.88	8.92	2.90
U062	2. 食道癌	18.02	0.00	0.00	0.00	0.00	0.06	0.13	0.07	0.80	3.49	13.55	20.02	10.54
U063	3. 胃癌	29.22	0.00	0.00	0.00	0.05	1.21	1.57	3.62	6.72	19.08	24.94	70.45	16.92
U064	4. 结直肠癌	19.34	0.00	0.00	0.00	0.15	0.50	0.88	0.98	1.90	4.70	9.51	17.92	10.91
U065	5. 肝癌	29.54	0.00	0.41	0.21	0.50	2.76	4.50	10.68	18.65	43.49	47.18	99.39	18.41

续表

疾病 编码	疾病名称	合计	0岁~1岁	5岁~10岁	15岁~20岁	25岁~30岁	35岁~40岁	45岁~50岁	55岁~60岁	65岁~70岁	75岁~80岁	85岁~	标化率 (2000)	标化率 (2010)														
U066	6. 胰腺癌	9.91	0.00	0.00	0.00	0.00	0.20	0.98	3.03	8.44	12.67	30.39	42.01	46.93	44.39	73.79	119.05	5.82	7.67									
U067	7. 肺癌	71.67	0.00	0.10	0.00	0.26	1.48	2.42	6.14	12.39	42.42	74.74	206.03	329.92	348.09	389.44	584.11	903.84	41.61	54.89								
U068	8. 皮肤癌	0.72	0.00	0.00	0.00	0.00	0.06	0.33	0.12	0.25	0.43	0.52	1.06	2.02	2.69	3.65	8.64	16.82	0.41	0.55								
U069	9. 乳腺癌	0.14	0.00	0.00	0.00	0.00	0.00	0.00	0.00	0.00	0.28	0.07	0.68	0.38	0.47	0.73	0.31	3.88	0.08	0.11								
U070	10. 子宫颈癌	0.00	0.00	0.00	0.00	0.00	0.00	0.00	0.00	0.00	0.00	0.00	0.00	0.00	0.00	0.00	0.00	0.00	0.00	0.00								
U071	11. 子宫体癌	0.00	0.00	0.00	0.00	0.00	0.00	0.00	0.00	0.00	0.00	0.00	0.00	0.00	0.00	0.00	0.00	0.00	0.00	0.00								
U072	12. 卵巢癌	0.00	0.00	0.00	0.00	0.00	0.00	0.00	0.00	0.00	0.00	0.00	0.00	0.00	0.00	0.00	0.00	0.00	0.00	0.00								
U073	13. 前列腺癌	5.60	0.00	0.00	0.00	0.00	0.00	0.00	0.00	0.00	0.00	0.00	0.07	0.13	0.00	0.15	1.05	5.71	9.62	21.65	33.06	84.28	248.44	2.75	4.05			
U074	14. 膀胱癌	4.20	0.00	0.00	0.00	0.00	0.00	0.00	0.00	0.00	0.00	0.00	0.07	0.26	0.12	0.20	1.42	1.51	7.65	10.25	16.59	21.92	54.64	151.39	2.19	3.10		
U075	15. 淋巴瘤与多发性骨髓瘤	5.42	0.00	0.00	0.21	0.25	0.49	0.41	0.43	0.54	0.85	1.17	1.67	3.19	5.25	15.87	21.64	24.81	27.40	41.06	64.70	3.31	4.25	3.85	3.85			
U076	16. 白血病	4.61	1.77	1.79	1.36	1.13	1.28	0.98	1.24	1.82	1.50	1.04	2.53	3.83	3.67	12.77	14.05	18.49	16.26	26.24	53.05	3.25	3.25	17.30	17.30			
U077	其他	21.97	2.96	1.38	1.57	1.13	1.13	2.06	0.77	2.05	1.95	2.48	3.93	8.09	18.16	25.33	61.74	81.63	89.75	95.90	162.39	327.37	13.38	13.38	17.30	17.30		
U078	B. 其他肿瘤	2.24	1.18	0.28	0.00	0.13	0.00	0.13	0.00	0.10	0.19	0.13	0.39	0.25	0.71	1.70	3.97	8.73	8.85	10.96	19.45	49.82	1.32	1.32	1.73	1.73		
U079	C. 糖尿病	19.17	0.00	0.00	0.00	0.10	0.21	0.50	0.34	1.63	3.19	4.95	13.69	18.83	39.00	62.90	73.95	93.34	189.56	463.24	10.70	14.60	14.60	14.60	14.60	14.60	14.60	
U080	D. 内分泌紊乱	2.12	10.65	0.83	0.52	0.38	0.39	0.21	0.43	0.47	0.46	0.37	0.71	1.77	1.51	3.87	4.68	6.64	7.12	16.67	56.93	1.41	1.74	1.74	1.74	1.74		
U081	E. 神经系统和精神障碍疾病	12.32	5.32	2.21	1.89	1.13	1.77	0.98	1.49	1.89	1.70	1.54	3.03	4.97	7.42	18.00	27.46	30.81	52.61	155.60	432.83	7.03	9.46	9.46	9.46	9.46	9.46	
U082	1. 单相精神抑郁	0.25	0.00	0.00	0.00	0.00	0.00	0.00	0.00	0.15	0.12	0.07	0.13	0.06	0.15	0.14	0.39	0.87	1.01	0.79	0.73	1.23	0.00	0.17	0.21	0.21	0.21	
U083	2. 双相情感障碍	0.01	0.00	0.00	0.00	0.00	0.00	0.00	0.00	0.00	0.00	0.00	0.00	0.00	0.00	0.00	0.00	0.00	0.00	0.00	0.00	0.00	0.00	0.65	0.01	0.01	0.01	
U084	3. 精神分裂症	0.47	0.00	0.00	0.00	0.00	0.00	0.00	0.00	0.19	0.07	0.33	0.12	0.25	0.57	0.92	1.94	2.66	0.47	0.91	1.54	1.29	0.33	0.40	0.40	0.40	0.40	
U085	4. 癫痫症	0.76	0.00	0.41	0.52	0.13	0.20	0.26	0.37	0.47	0.52	0.43	0.96	0.71	0.98	2.23	1.39	1.39	1.42	0.73	2.47	7.12	0.59	0.68	0.68	0.68	0.68	
U086	5. 酒精使用所致精神障碍	0.19	0.00	0.00	0.00	0.00	0.00	0.00	0.00	0.00	0.00	0.00	0.00	0.00	0.00	0.00	0.00	0.00	0.00	0.00	0.00	0.00	0.00	0.00	0.14	0.17	0.17	
U087	6. 阿尔茨海默病和其他痴呆	5.53	0.00	0.00	0.00	0.13	0.00	0.00	0.06	0.07	0.00	0.00	0.00	0.25	0.30	0.43	1.31	4.16	6.71	14.54	23.75	91.38	302.14	2.62	3.99	3.99	3.99	
U088	7. 帕金森病	2.19	0.00	0.00	0.00	0.00	0.00	0.00	0.00	0.00	0.00	0.00	0.00	0.15	0.28	0.46	2.13	5.57	7.27	16.99	37.36	66.64	1.09	1.56	1.56	1.56		
U089	8. 多发性硬化	0.00	0.00	0.00	0.00	0.00	0.00	0.00	0.00	0.00	0.00	0.00	0.00	0.00	0.00	0.00	0.00	0.00	0.16	0.00	0.00	0.00	0.00	0.00	0.00	0.00	0.00	
U090	9. 药物使用所致精神障碍	0.01	0.00	0.00	0.00	0.00	0.00	0.00	0.00	0.00	0.00	0.00	0.00	0.00	0.00	0.00	0.00	0.00	0.13	0.00	0.00	0.00	0.00	0.00	0.02	0.01	0.01	
U091	10. 创伤后应激障碍	0.00	0.00	0.00	0.00	0.00	0.00	0.00	0.00	0.00	0.00	0.00	0.00	0.00	0.00	0.00	0.00	0.00	0.00	0.00	0.00	0.00	0.00	0.00	0.00	0.00	0.00	0.00
U092	11. 强迫症	0.00	0.00	0.00	0.00	0.00	0.00	0.00	0.00	0.00	0.00	0.00	0.00	0.00	0.00	0.00	0.00	0.00	0.00	0.00	0.00	0.00	0.00	0.00	0.00	0.00	0.00	0.00
U093	12. 惊恐障碍	0.00	0.00	0.00	0.00	0.00	0.00	0.00	0.00	0.00	0.00	0.00	0.00	0.00	0.00	0.00	0.00	0.00	0.00	0.00	0.00	0.00	0.00	0.00	0.00	0.00	0.00	0.00
U094	13. 失眠症	0.00	0.00	0.00	0.00	0.00	0.00	0.00	0.00	0.00	0.00	0.00	0.00	0.00	0.00	0.00	0.00	0.00	0.00	0.00	0.00	0.00	0.00	0.00	0.00	0.00	0.00	0.00
U095	14. 偏头痛	0.00	0.00	0.00	0.00	0.00	0.00	0.00	0.00	0.00	0.00	0.00	0.00	0.00	0.00	0.00	0.00	0.00	0.00	0.00	0.00	0.00	0.00	0.00	0.00	0.00	0.00	0.00
U096	15. 由于铅暴露引起的精神发育障碍	0.06	0.00	0.00	0.00	0.00	0.00	0.00	0.00	0.00	0.00	0.00	0.00	0.00	0.00	0.00	0.00	0.00	0.00	0.00	0.00	0.00	0.00	0.00	0.00	0.00	0.00	0.00
U097	其他	2.76	5.32	1.79	1.36	0.88	1.37	0.57	0.68	1.01	0.52	0.55	0.91	2.06	2.69	5.71	8.73	5.21	9.13	20.99	52.41	1.97	2.32	2.32	2.32	2.32	2.32	
U098	F. 感官疾病	0.01	0.00	0.00	0.00	0.00	0.00	0.00	0.00	0.00	0.00	0.00	0.00	0.00	0.00	0.00	0.00	0.00	0.00	0.00	0.00	0.00	0.00	0.65	0.01	0.01	0.01	

续表

疾病 编码	疾病名称	合计	0岁~ 1岁	1岁~ 5岁	5岁~ 10岁	10岁~ 15岁	15岁~ 20岁	20岁~ 25岁	25岁~ 30岁	30岁~ 35岁	35岁~ 40岁	40岁~ 45岁	45岁~ 50岁	50岁~ 55岁	55岁~ 60岁	60岁~ 65岁	65岁~ 70岁	70岁~ 75岁	75岁~ 80岁	80岁~ 85岁	标化率 (2000)	标化率 (2010)		
U099	1. 青光眼	0.00	0.00	0.00	0.00	0.00	0.00	0.00	0.00	0.00	0.00	0.00	0.00	0.00	0.00	0.00	0.00	0.00	0.00	0.00	0.65	0.00	0.00	
U100	2. 白内障	0.00	0.00	0.00	0.00	0.00	0.00	0.00	0.00	0.00	0.00	0.00	0.00	0.00	0.00	0.00	0.00	0.00	0.00	0.00	0.00	0.00	0.00	0.00
U101	3. 与年龄有关的视觉障碍	0.00	0.00	0.00	0.00	0.00	0.00	0.00	0.00	0.00	0.00	0.00	0.00	0.00	0.00	0.00	0.00	0.00	0.00	0.00	0.00	0.00	0.00	0.00
U102	4. 成年开始的听力损失	0.00	0.00	0.00	0.00	0.00	0.00	0.00	0.00	0.00	0.00	0.00	0.00	0.00	0.00	0.00	0.00	0.00	0.00	0.00	0.00	0.00	0.00	0.00
U103	其他	0.00	0.00	0.00	0.00	0.00	0.00	0.00	0.00	0.00	0.00	0.00	0.00	0.00	0.00	0.00	0.00	0.00	0.00	0.00	0.00	0.00	0.00	0.00
U104	G. 心血管病	295.83	4.73	0.83	1.38	1.87	2.22	5.59	14.69	26.50	41.39	71.78	153.73	188.80	454.36	712.73	988.97	1500.79	3478.40	10286.42	157.74	221.61	221.61	
U105	1. 风湿性心脏病	2.15	0.00	0.00	0.00	0.00	0.00	0.12	0.34	0.13	0.12	0.51	1.14	0.98	2.81	6.07	8.22	11.14	25.01	72.46	1.17	1.60	1.60	
U106	2. 高血压及并发症	14.97	0.00	0.00	0.00	0.00	0.00	0.05	0.06	0.54	2.39	2.58	6.53	7.87	18.58	34.55	43.77	68.13	179.68	654.75	7.71	11.13	11.13	
U107	3. 缺血性心脏病	129.36	0.00	0.00	0.00	0.00	0.29	1.03	2.05	5.73	11.81	16.95	30.48	71.08	87.61	190.84	295.37	391.38	608.46	1482.19	5010.25	68.21	96.90	96.90
U108	4. 脑血管病	132.85	0.00	0.00	0.10	0.25	0.39	0.46	1.68	4.99	9.66	16.15	31.49	62.15	78.88	211.16	332.83	497.09	747.65	1636.86	4089.59	70.86	99.00	99.00
U109	5. 先天性心脏病	1.53	1.18	0.28	0.00	0.50	0.20	0.05	0.25	0.34	0.65	0.98	0.76	1.49	1.84	3.97	4.43	3.16	5.30	11.42	24.59	1.02	1.27	1.27
U110	其他	14.32	3.55	0.41	0.21	0.63	0.98	0.62	1.43	2.76	3.39	4.67	5.86	10.93	11.35	25.74	37.46	43.77	58.45	135.84	405.66	8.41	11.19	11.19
U111	H. 主要呼吸系统疾病	48.29	2.96	0.55	0.10	0.38	0.29	0.05	0.37	0.34	0.98	1.23	2.53	6.67	12.67	44.81	88.71	152.48	257.56	700.81	2310.38	23.73	35.06	35.06
U112	1. 慢性阻塞性肺疾病	38.22	0.00	0.00	0.00	0.00	0.00	0.06	0.20	0.26	0.49	1.16	3.48	8.33	31.55	63.65	121.82	207.51	584.42	1874.32	18.45	27.55	27.55	
U113	2. 哮喘	1.88	0.00	0.14	0.00	0.00	0.00	0.00	0.00	0.07	0.13	0.18	0.45	0.92	3.10	4.05	6.48	9.68	19.76	73.76	0.99	1.41	1.41	
U114	其他	8.19	2.96	0.41	0.10	0.38	0.29	0.05	0.31	0.07	0.59	0.55	0.91	2.27	3.35	10.16	21.01	24.18	40.37	96.63	362.31	4.28	6.10	6.10
U115	I. 主要消化系统疾病	15.56	4.14	0.41	0.00	0.00	0.20	0.10	0.68	1.62	2.68	5.16	7.38	15.89	17.59	32.61	41.38	40.45	58.82	128.74	440.60	8.95	12.15	12.15
U116	1. 消化性溃疡	1.90	0.00	0.00	0.00	0.00	0.00	0.00	0.00	0.07	0.26	0.25	0.30	0.78	1.90	3.39	5.69	4.90	7.31	22.85	67.29	1.01	1.43	1.43
U117	2. 肝硬化	5.57	0.00	0.00	0.00	0.00	0.00	0.00	0.00	0.74	1.70	3.19	4.80	11.35	10.17	16.35	15.69	14.69	14.61	21.30	60.17	3.53	4.56	4.56
U118	3. 阑尾炎	0.04	0.00	0.00	0.00	0.00	0.00	0.00	0.00	0.00	0.00	0.00	0.00	0.00	0.07	0.10	0.00	0.32	0.18	0.31	1.29	0.02	0.03	0.03
U119	其他	8.06	4.14	0.41	0.00	0.00	0.20	0.10	0.68	0.81	0.72	1.72	2.27	3.76	5.45	12.77	19.99	20.54	36.72	84.28	311.85	4.39	6.13	6.13
U120	J. 主要泌尿生殖系统疾病	6.14	0.00	0.28	0.00	0.13	0.29	0.15	0.37	0.67	1.37	1.23	2.63	5.32	4.92	12.87	18.48	17.85	25.39	56.19	169.51	3.55	4.76	4.76
U121	1. 肾炎和肾病	5.32	0.00	0.28	0.00	0.13	0.29	0.15	0.37	0.67	1.37	1.11	2.38	5.32	4.59	12.29	17.34	15.64	21.55	44.15	127.46	3.15	4.16	4.16
U122	2. 前列腺增生	0.15	0.00	0.00	0.00	0.00	0.00	0.00	0.00	0.00	0.00	0.00	0.00	0.00	0.00	0.19	0.13	0.32	0.37	2.47	10.35	0.07	0.11	0.11
U123	其他	0.67	0.00	0.00	0.00	0.00	0.00	0.00	0.00	0.00	0.00	0.12	0.25	0.00	0.33	0.39	1.01	1.90	3.47	9.57	31.70	0.33	0.49	0.49
U124	K. 皮肤病	0.45	0.00	0.00	0.00	0.00	0.10	0.00	0.00	0.07	0.13	0.06	0.10	0.21	0.07	1.26	0.89	1.26	1.83	3.40	20.70	0.26	0.35	0.35
U125	L. 肌肉骨骼和结缔组织疾病	2.66	0.59	0.14	0.10	0.00	0.10	0.05	0.06	0.07	0.20	0.37	0.35	0.64	1.31	3.68	3.42	6.16	11.14	37.97	128.75	1.34	1.97	1.97
U126	1. 风湿性关节炎	1.59	0.00	0.00	0.00	0.00	0.00	0.00	0.00	0.00	0.00	0.06	0.00	0.14	0.20	0.87	1.77	3.32	5.66	27.79	97.05	0.73	1.14	1.14
U127	2. 骨关节炎	0.00	0.00	0.00	0.00	0.00	0.00	0.00	0.00	0.00	0.00	0.00	0.00	0.00	0.00	0.00	0.00	0.00	0.00	0.00	0.65	0.00	0.00	0.00
U128	3. 痛风	0.26	0.00	0.00	0.00	0.00	0.00	0.00	0.00	0.00	0.13	0.00	0.00	0.07	0.20	0.29	0.51	0.63	2.37	1.85	10.35	0.14	0.19	0.19
U129	4. 腰痛	0.05	0.00	0.00	0.00	0.00	0.00	0.00	0.00	0.00	0.00	0.06	0.05	0.00	0.13	0.29	0.13	0.16	0.00	0.31	0.65	0.03	0.05	0.05
U130	其他	0.75	0.59	0.14	0.10	0.00	0.10	0.05	0.06	0.07	0.07	0.25	0.30	0.43	0.79	2.13	1.01	2.05	2.74	8.03	20.06	0.43	0.59	0.59
U131	M. 先天异常	1.29	68.01	3.59	0.84	0.75	1.18	0.46	0.68	1.08	0.39	0.18	0.51	0.50	0.20	1.16	0.51	0.95	0.73	0.31	1.29	1.56	1.47	1.47

续表

疾病 编码	疾病名称	合计	年龄别														标化率 (2000)	标化率 (2010)								
			0岁~	1岁~	5岁~	10岁~	15岁~	20岁~	25岁~	30岁~	35岁~	40岁~	45岁~	50岁~	55岁~	60岁~	65岁~	70岁~	75岁~	80岁~	85岁~					
U132	1. 腹壁缺损	0.00	0.00	0.00	0.00	0.00	0.00	0.00	0.00	0.00	0.00	0.00	0.00	0.00	0.00	0.00	0.00	0.00	0.00	0.00	0.00	0.00	0.00	0.00	0.00	0.00
U133	2. 无脑畸形	0.01	1.18	0.00	0.00	0.00	0.00	0.00	0.00	0.00	0.00	0.00	0.00	0.00	0.00	0.00	0.00	0.00	0.00	0.00	0.00	0.00	0.00	0.00	0.01	0.01
U134	3. 肛门直肠闭锁	0.02	2.37	0.00	0.00	0.00	0.00	0.00	0.00	0.00	0.00	0.00	0.00	0.00	0.00	0.00	0.00	0.00	0.00	0.00	0.00	0.00	0.00	0.00	0.03	0.02
U135	4. 唇裂	0.00	0.00	0.00	0.00	0.00	0.00	0.00	0.00	0.00	0.00	0.00	0.00	0.00	0.00	0.00	0.00	0.00	0.00	0.00	0.00	0.00	0.00	0.00	0.00	0.00
U136	5. 腭裂	0.01	1.18	0.00	0.00	0.00	0.00	0.00	0.00	0.00	0.00	0.00	0.00	0.00	0.00	0.00	0.00	0.00	0.00	0.00	0.00	0.00	0.00	0.00	0.01	0.01
U137	6. 食管闭锁	0.00	0.59	0.00	0.00	0.00	0.00	0.00	0.00	0.00	0.00	0.00	0.00	0.00	0.00	0.00	0.00	0.00	0.00	0.00	0.00	0.00	0.00	0.00	0.01	0.01
U138	7. 肾发育不全	0.00	0.00	0.14	0.00	0.00	0.00	0.00	0.00	0.00	0.00	0.00	0.00	0.00	0.00	0.00	0.00	0.00	0.00	0.00	0.00	0.00	0.00	0.00	0.01	0.01
U139	8. 唐氏综合征	0.02	0.00	0.00	0.10	0.00	0.00	0.00	0.00	0.00	0.00	0.00	0.00	0.00	0.00	0.00	0.00	0.00	0.00	0.00	0.00	0.00	0.00	0.00	0.03	0.02
U140	9. 先天性心脏病异常	0.73	33.71	2.07	0.42	0.38	0.88	0.26	0.68	0.67	0.20	0.18	0.40	0.28	0.13	0.68	0.13	0.32	0.37	0.00	0.00	0.65	0.88	0.82	0.01	0.01
U141	10. 脊柱裂	0.00	0.00	0.14	0.00	0.00	0.00	0.00	0.00	0.00	0.00	0.00	0.00	0.00	0.00	0.00	0.00	0.00	0.00	0.00	0.00	0.00	0.00	0.00	0.01	0.01
U142	其他	0.49	28.98	1.24	0.31	0.38	0.10	0.21	0.00	0.40	0.20	0.00	0.10	0.14	0.07	0.48	0.38	0.63	0.37	0.31	0.65	0.59	0.55	0.02	0.02	0.02
U143	N. 口腔疾病	0.02	0.00	0.00	0.00	0.00	0.00	0.00	0.00	0.00	0.00	0.00	0.00	0.00	0.00	0.00	0.00	0.00	0.00	0.00	0.00	0.00	0.00	0.00	0.02	0.02
U144	1. 龋齿	0.00	0.00	0.00	0.00	0.00	0.00	0.00	0.00	0.00	0.00	0.00	0.00	0.00	0.00	0.00	0.00	0.00	0.00	0.00	0.00	0.00	0.00	0.00	0.00	0.00
U145	2. 牙周病	0.00	0.00	0.00	0.00	0.00	0.00	0.00	0.00	0.00	0.00	0.00	0.00	0.00	0.00	0.00	0.00	0.00	0.00	0.00	0.00	0.00	0.00	0.00	0.00	0.00
U146	3. 无牙症	0.00	0.00	0.00	0.00	0.00	0.00	0.00	0.00	0.00	0.00	0.00	0.00	0.00	0.00	0.00	0.00	0.00	0.00	0.00	0.00	0.00	0.00	0.00	0.00	0.00
U147	其他	0.02	0.00	0.00	0.00	0.00	0.00	0.00	0.00	0.00	0.00	0.00	0.00	0.00	0.00	0.00	0.00	0.00	0.00	0.00	0.00	0.00	0.00	0.00	0.02	0.02
U148	III. 伤害	40.29	13.60	10.63	5.67	6.78	9.03	8.35	17.51	19.61	21.54	22.72	31.09	49.52	43.84	80.71	91.50	96.86	106.86	202.52	668.34	28.53	34.19	29.01	28.53	34.19
U149	A. 意外伤害	34.38	13.01	10.49	5.25	5.65	6.77	5.92	13.22	15.30	17.23	19.22	26.59	40.86	36.22	68.23	78.97	80.58	92.98	182.77	630.16	23.98	29.01	23.98	23.98	29.01
U150	1. 道路交通事故	13.13	0.00	2.48	1.57	1.38	2.45	2.89	6.52	7.88	8.55	8.23	12.89	20.64	15.62	34.16	37.21	38.24	32.51	35.50	51.76	9.81	11.36	9.81	11.36	
U151	2. 意外中毒	1.66	0.00	0.28	0.31	0.13	0.10	0.52	1.18	0.94	1.31	1.90	1.82	2.41	2.89	2.81	3.42	2.53	2.74	4.94	12.29	1.25	1.47	1.25	1.47	
U152	3. 意外跌落	10.85	0.59	2.48	0.84	0.75	1.37	0.67	1.68	2.56	2.48	3.75	5.26	7.80	8.79	16.74	21.26	25.44	34.16	92.93	411.48	6.43	8.59	6.43	8.59	
U153	4. 火灾	0.56	0.00	0.28	0.00	0.00	0.10	0.21	0.06	0.27	0.07	0.18	0.51	0.50	0.46	1.16	1.27	0.47	3.29	4.32	10.35	0.35	0.45	0.35	0.45	
U154	5. 溺水	2.49	0.59	3.87	1.57	2.89	2.06	1.24	1.99	1.75	1.89	1.41	1.67	2.98	2.56	3.97	4.30	3.63	5.66	6.17	12.94	2.32	2.38	2.32	2.38	
U155	其他	5.68	11.83	1.10	0.94	0.50	0.69	0.41	1.80	1.89	2.94	3.75	4.45	6.53	5.91	9.39	11.52	10.27	14.61	38.90	131.34	3.82	4.75	3.82	4.75	
U156	B. 故意伤害	5.28	0.59	0.14	0.42	1.00	0.87	2.16	4.04	4.11	3.59	2.82	3.84	7.45	6.82	11.03	11.26	15.17	13.15	18.83	32.35	4.06	4.61	4.06	4.61	
U157	1. 自杀及后遗症	4.92	0.00	0.00	0.00	0.88	1.67	2.16	3.73	3.84	3.13	2.46	3.44	6.95	6.30	10.55	10.63	14.69	12.60	18.52	31.06	3.73	4.26	3.73	4.26	
U158	2. 他杀及后遗症	0.28	0.59	0.14	0.42	0.13	0.20	0.00	0.31	0.27	0.33	0.12	0.25	0.43	0.52	0.29	0.51	0.32	0.37	0.00	0.65	0.26	0.26	0.26	0.26	
U159	3. 战争	0.00	0.00	0.00	0.00	0.00	0.00	0.00	0.00	0.00	0.00	0.00	0.00	0.00	0.00	0.00	0.00	0.00	0.00	0.00	0.00	0.00	0.00	0.00	0.00	
U160	其他	0.08	0.00	0.00	0.00	0.00	0.00	0.00	0.00	0.00	0.00	0.13	0.25	0.15	0.07	0.19	0.13	0.16	0.18	0.31	0.65	0.06	0.08	0.06	0.08	

续表

疾病 编码	疾病名称	合计	0岁~1岁	5岁~	10岁~	15岁~	20岁~	25岁~	30岁~	35岁~	40岁~	45岁~	50岁~	55岁~	60岁~	65岁~	70岁~	75岁~	80岁~	85岁~	标化率 (2000)	标化率 (2010)	
U033	a. 蛔虫病	0.00	0.00	0.00	0.00	0.00	0.00	0.00	0.00	0.00	0.00	0.00	0.00	0.00	0.00	0.00	0.00	0.00	0.00	0.00	0.00	0.00	
U034	b. 鞭虫病	0.00	0.00	0.00	0.00	0.00	0.00	0.00	0.00	0.00	0.00	0.00	0.00	0.00	0.00	0.00	0.00	0.00	0.00	0.00	0.00	0.00	
U035	c. 钩虫病	0.00	0.00	0.00	0.00	0.00	0.00	0.00	0.00	0.00	0.00	0.00	0.00	0.00	0.00	0.00	0.00	0.00	0.00	0.00	0.00	0.00	
U036	d. 其他	0.00	0.00	0.00	0.00	0.00	0.00	0.00	0.00	0.00	0.00	0.00	0.00	0.00	0.00	0.00	0.00	0.00	0.00	0.00	0.00	0.00	
U037	其他传染病	1.04	4.80	0.81	0.47	0.14	0.11	0.06	0.06	0.00	0.07	0.19	0.16	0.46	1.00	1.64	3.06	4.37	8.38	24.05	0.56	0.70	
U038	B. 呼吸系统感染	16.69	10.97	1.14	0.47	0.58	0.33	0.11	0.19	0.36	0.55	0.44	1.27	1.82	2.01	6.69	22.73	46.54	169.36	748.89	5.86	8.82	
U039	1. 下呼吸道感染	16.30	10.28	1.14	0.47	0.58	0.33	0.11	0.12	0.36	0.55	0.44	1.22	1.82	2.01	6.69	22.29	45.45	166.89	726.91	5.74	8.62	
U040	2. 上呼吸道感染	0.38	0.69	0.00	0.00	0.00	0.00	0.00	0.06	0.00	0.00	0.00	0.00	0.00	0.00	0.00	0.00	0.44	1.09	2.47	0.12	0.19	
U041	3. 中耳炎	0.01	0.00	0.00	0.00	0.00	0.00	0.00	0.00	0.00	0.00	0.00	0.05	0.00	0.00	0.00	0.00	0.00	0.00	0.00	0.00	0.00	
U042	C. 妊娠、分娩和产褥期并发症	0.07	0.00	0.00	0.00	0.00	0.00	0.06	0.19	0.36	0.20	0.06	0.00	0.00	0.00	0.00	0.00	0.00	0.00	0.00	0.08	0.07	
U043	1. 孕产妇出血	0.01	0.00	0.00	0.00	0.00	0.00	0.00	0.00	0.00	0.07	0.06	0.00	0.00	0.00	0.00	0.00	0.00	0.00	0.00	0.01	0.01	
U044	2. 产妇产血症	0.01	0.00	0.00	0.00	0.00	0.00	0.00	0.06	0.00	0.00	0.00	0.00	0.00	0.00	0.00	0.00	0.00	0.00	0.00	0.01	0.00	
U045	3. 妊娠高血压综合征	0.01	0.00	0.00	0.00	0.00	0.00	0.00	0.06	0.00	0.07	0.00	0.00	0.00	0.00	0.00	0.00	0.00	0.00	0.00	0.01	0.01	
U046	4. 梗阻性分娩	0.01	0.00	0.00	0.00	0.00	0.00	0.00	0.00	0.07	0.00	0.00	0.00	0.00	0.00	0.00	0.00	0.00	0.00	0.00	0.01	0.01	
U047	5. 流产	0.01	0.00	0.00	0.00	0.00	0.00	0.00	0.00	0.14	0.00	0.00	0.00	0.00	0.00	0.00	0.00	0.00	0.00	0.00	0.01	0.01	
U048	其他	0.03	0.00	0.00	0.00	0.00	0.00	0.06	0.06	0.14	0.07	0.00	0.00	0.00	0.00	0.00	0.00	0.00	0.00	0.00	0.03	0.03	
U049	D. 起源于围生期的情况	0.82	109.68	0.00	0.00	0.00	0.00	0.06	0.00	0.00	0.00	0.00	0.00	0.00	0.00	0.00	0.00	0.00	0.00	0.00	1.22	1.13	
U050	1. 出生低体重	0.25	32.90	0.00	0.00	0.00	0.00	0.00	0.00	0.00	0.00	0.00	0.00	0.00	0.00	0.00	0.00	0.00	0.00	0.00	0.37	0.34	
U051	2. 出生产伤和窒息	0.46	61.70	0.00	0.00	0.00	0.00	0.00	0.00	0.00	0.00	0.00	0.00	0.00	0.00	0.00	0.00	0.00	0.00	0.00	0.68	0.64	
U052	其他	0.11	15.08	0.00	0.00	0.00	0.00	0.00	0.00	0.00	0.00	0.00	0.00	0.00	0.00	0.00	0.00	0.00	0.00	0.00	0.17	0.16	
U053	E. 营养缺乏	2.55	0.69	0.00	0.00	0.14	0.11	0.00	0.00	0.07	0.14	0.06	0.05	0.08	0.13	0.40	1.13	0.73	5.00	15.53	155.09	0.79	1.27
U054	1. 蛋白质 - 能量营养不良	1.74	0.69	0.00	0.00	0.14	0.00	0.00	0.00	0.07	0.07	0.00	0.05	0.00	0.07	0.20	0.25	0.58	2.81	7.15	115.28	0.52	0.85
U055	2. 碘缺乏	0.01	0.00	0.00	0.00	0.00	0.00	0.00	0.00	0.00	0.00	0.00	0.00	0.00	0.00	0.00	0.00	0.00	0.16	0.00	0.00	0.00	0.00
U056	3. 维生素 A 缺乏病	0.00	0.00	0.00	0.00	0.00	0.00	0.00	0.00	0.00	0.00	0.00	0.00	0.00	0.00	0.00	0.00	0.00	0.00	0.00	0.00	0.00	0.00
U057	4. 缺铁性贫血	0.33	0.00	0.00	0.00	0.00	0.11	0.00	0.00	0.00	0.07	0.06	0.00	0.08	0.07	0.00	0.63	0.00	1.09	4.68	12.03	0.13	0.18
U058	其他营养病症	0.48	0.00	0.00	0.00	0.00	0.00	0.00	0.00	0.00	0.00	0.00	0.00	0.00	0.20	0.25	0.15	0.94	3.70	27.78	0.14	0.23	
U059	II. 慢性非传染性疾病	512.41	100.09	12.00	4.74	5.65	6.89	3.88	9.86	19.22	29.01	44.70	81.12	186.48	206.65	554.68	926.00	1280.98	1992.02	5006.98	15051.54	211.69	298.67
U060	A. 恶性肿瘤	139.02	4.11	4.22	1.90	2.46	2.19	1.50	3.91	10.43	16.86	27.39	48.02	109.79	118.82	293.67	413.00	469.06	590.23	1067.17	1862.26	70.45	92.67
U061	1. 唇、口腔和咽恶性肿瘤	1.86	0.69	0.00	0.00	0.00	0.00	0.06	0.00	0.07	0.48	0.63	0.90	1.59	1.67	2.90	5.42	5.39	7.18	17.01	23.22	0.94	1.25
U062	2. 食道癌	6.89	0.00	0.00	0.00	0.00	0.11	0.06	0.00	0.00	0.07	0.13	0.11	1.75	1.20	7.79	17.65	33.51	44.36	72.23	113.20	3.01	4.10
U063	3. 胃癌	13.97	0.00	0.00	0.00	0.00	0.00	0.11	0.50	1.36	2.39	2.09	3.86	9.64	9.04	26.17	41.61	44.73	66.07	118.08	205.67	6.87	9.07
U064	4. 结肠直肠癌	14.12	0.00	0.00	0.00	0.14	0.11	0.06	0.25	1.07	1.09	2.03	3.60	7.14	10.38	25.17	39.22	40.65	61.54	127.70	255.85	6.60	8.92
U065	5. 肝癌	12.14	0.00	0.00	0.00	0.00	0.00	0.06	0.19	0.64	1.30	2.03	3.49	8.96	10.31	24.87	40.23	44.01	50.76	93.68	163.79	6.06	8.02

续表

疾病 编码	疾病名称	合计	0岁~ 1岁	5岁~ 10岁	15岁~ 20岁	25岁~ 30岁	35岁~ 40岁	45岁~ 50岁	50岁~ 55岁	60岁~ 65岁	70岁~ 75岁	80岁~ 85岁	标化率 (2000)	标化率 (2010)									
U066	6. 甲状腺癌	7.49	0.00	0.00	0.00	0.12	0.29	0.70	1.22	4.33	4.69	17.28	25.85	28.71	36.39	61.88	96.20	3.67	4.86				
U067	7. 肺癌	35.07	0.00	0.00	0.11	0.06	1.21	1.50	4.31	20.35	26.04	67.72	103.03	131.58	162.75	300.75	524.97	16.73	22.46				
U068	8. 皮肤癌	0.66	0.00	0.00	0.00	0.00	0.00	0.14	0.06	0.38	0.60	1.10	1.26	1.31	2.03	4.44	17.42	0.30	0.41				
U069	9. 乳腺癌	11.00	0.00	0.00	0.00	0.00	0.12	1.07	3.14	6.28	8.94	17.69	33.04	22.73	29.52	47.08	82.52	6.43	8.27				
U070	10. 子宫颈癌	4.09	0.00	0.00	0.00	0.11	0.19	0.93	1.77	3.55	4.50	10.25	10.21	8.89	8.28	10.85	14.51	2.64	3.29				
U071	11. 子宫体癌	2.12	0.00	0.00	0.00	0.00	0.06	0.29	0.41	0.57	1.90	3.34	6.56	7.14	7.97	10.35	12.03	1.21	1.55				
U072	12. 卵巢癌	4.17	0.00	0.00	0.22	0.06	0.31	0.43	0.68	1.20	2.96	5.54	14.12	11.66	10.78	15.53	20.32	2.47	3.16				
U073	13. 前列腺癌	0.00	0.00	0.00	0.00	0.00	0.00	0.00	0.00	0.00	0.00	0.00	0.00	0.00	0.00	0.00	0.00	0.00	0.00				
U074	14. 膀胱癌	1.48	0.00	0.00	0.00	0.00	0.00	0.00	0.11	0.23	0.80	1.80	3.40	3.64	6.40	16.52	38.98	0.59	0.85				
U075	15. 淋巴瘤与多发性骨髓瘤	3.50	0.00	0.32	0.12	0.06	0.00	0.36	0.74	2.89	3.35	8.79	12.11	16.61	13.74	24.41	27.37	1.93	2.45				
U076	16. 白血病	3.39	0.69	1.30	0.47	1.30	0.98	0.50	0.87	1.57	3.41	8.09	10.21	9.62	12.34	18.24	24.88	2.20	2.58				
U077	其他	17.08	2.74	2.59	1.30	0.66	0.39	1.18	1.86	1.50	2.73	14.19	36.06	58.87	70.13	128.43	241.34	8.79	11.44				
U078	B. 其他肿瘤	2.04	1.37	0.49	0.24	0.00	0.22	0.17	0.06	0.29	0.68	1.47	4.20	6.41	5.78	13.56	37.32	1.09	1.40				
U079	C. 糖尿病	20.52	0.00	0.00	0.00	0.17	0.43	0.50	0.68	1.08	2.75	7.36	23.97	46.53	71.69	100.74	212.74	8.72	12.11				
U080	D. 内分泌紊乱	1.99	3.43	1.30	0.00	0.14	0.33	0.06	0.37	0.50	0.41	0.76	3.03	3.79	6.72	14.30	52.66	1.02	1.32				
U081	E. 神经系统和精神障碍疾病	13.39	5.48	1.78	1.90	1.30	1.31	0.44	1.18	1.14	1.14	1.09	1.78	2.17	3.95	3.48	11.39	23.75	38.73	125.23	477.70	5.69	7.84
U082	1. 单相精神抑郁	0.31	0.00	0.00	0.00	0.00	0.22	0.00	0.06	0.21	0.14	0.44	0.21	0.30	0.27	0.80	1.26	1.02	0.31	0.99	0.83	0.22	0.26
U083	2. 双相情感障碍	0.02	0.00	0.00	0.00	0.00	0.00	0.00	0.00	0.00	0.00	0.00	0.00	0.00	0.16	0.49	0.00	0.01	0.01				
U084	3. 精神分裂症	0.35	0.00	0.00	0.00	0.00	0.06	0.12	0.00	0.41	0.13	0.32	0.23	0.80	1.00	0.62	1.73	2.07	0.22	0.28			
U085	4. 癫痫症	0.48	0.00	0.00	0.24	0.43	0.33	0.11	0.43	0.29	0.14	0.57	1.00	0.63	0.29	0.78	2.47	2.90	0.39	0.41			
U086	5. 酒精使用所致精神障碍	0.01	0.00	0.00	0.00	0.00	0.00	0.00	0.05	0.00	0.00	0.00	0.00	0.00	0.16	0.00	0.00	0.01	0.01				
U087	6. 阿尔茨海默病和其他痴呆	8.09	0.69	0.00	0.00	0.00	0.14	0.00	0.14	0.00	0.14	0.00	2.70	7.19	10.35	23.27	371.96	2.66	4.13				
U088	7. 帕金森病	1.62	0.00	0.00	0.00	0.00	0.00	0.00	0.00	0.07	0.00	1.30	3.91	6.27	6.72	20.46	39.39	0.66	0.92				
U089	8. 多发性硬化	0.01	0.00	0.00	0.00	0.00	0.00	0.00	0.00	0.00	0.00	0.10	0.13	0.00	0.00	0.00	0.00	0.01	0.01				
U090	9. 药物使用所致精神障碍	0.01	0.00	0.00	0.00	0.00	0.00	0.00	0.00	0.00	0.00	0.00	0.00	0.00	0.00	0.00	0.00	0.00	0.01				
U091	10. 创伤后应激障碍	0.00	0.00	0.00	0.00	0.00	0.00	0.00	0.00	0.00	0.00	0.00	0.00	0.00	0.00	0.00	0.00	0.00	0.00				
U092	11. 强迫症	0.00	0.00	0.00	0.00	0.00	0.00	0.00	0.00	0.00	0.00	0.00	0.00	0.00	0.00	0.00	0.00	0.00	0.00				
U093	12. 惊恐障碍	0.00	0.00	0.00	0.00	0.00	0.00	0.00	0.00	0.00	0.00	0.00	0.00	0.00	0.00	0.00	0.00	0.00	0.00				
U094	13. 失眠症	0.00	0.00	0.00	0.00	0.00	0.00	0.00	0.00	0.00	0.00	0.00	0.00	0.00	0.00	0.00	0.00	0.00	0.00				
U095	14. 偏头痛	0.00	0.00	0.00	0.00	0.00	0.00	0.00	0.00	0.00	0.00	0.00	0.00	0.00	0.00	0.00	0.00	0.00	0.00				
U096	15. 由于铅暴露引起的精神发育障碍	0.05	0.00	0.16	0.12	0.00	0.00	0.00	0.00	0.00	0.00	0.00	0.20	0.00	0.00	0.00	0.00	0.00	0.05				
U097	其他	2.42	4.80	1.62	1.54	0.87	0.77	0.28	0.56	0.36	0.34	0.25	1.11	1.37	1.34	4.30	4.41	4.81	6.56	11.59	59.30	1.46	1.73
U098	F. 感官疾病	0.03	0.00	0.00	0.00	0.00	0.00	0.00	0.00	0.00	0.00	0.00	0.00	0.00	0.16	0.25	1.24	0.01	0.01				

续表

疾病 编码	疾病名称	合计	0岁~1岁	5岁~	10岁~	15岁~	20岁~	25岁~	30岁~	35岁~	40岁~	45岁~	50岁~	55岁~	60岁~	65岁~	70岁~	75岁~	80岁~	85岁~	标化率 (2000)	标化率 (2010)		
U099	1. 青光眼	0.01	0.00	0.00	0.00	0.00	0.00	0.00	0.00	0.00	0.00	0.00	0.00	0.00	0.00	0.00	0.00	0.00	0.25	0.41	0.00	0.00		
U100	2. 白内障	0.01	0.00	0.00	0.00	0.00	0.00	0.00	0.00	0.00	0.00	0.00	0.00	0.00	0.00	0.00	0.00	0.00	0.00	0.00	0.83	0.00		
U101	3. 与年龄有关的视觉障碍	0.00	0.00	0.00	0.00	0.00	0.00	0.00	0.00	0.00	0.00	0.00	0.00	0.00	0.00	0.00	0.00	0.00	0.00	0.00	0.00	0.00		
U102	4. 成年开始的听力损失	0.00	0.00	0.00	0.00	0.00	0.00	0.00	0.00	0.00	0.00	0.00	0.00	0.00	0.00	0.00	0.00	0.00	0.00	0.00	0.00	0.00		
U103	其他	0.01	0.00	0.00	0.00	0.00	0.00	0.00	0.00	0.00	0.00	0.00	0.00	0.00	0.00	0.00	0.00	0.16	0.00	0.00	0.00	0.00		
U104	G. 心血管病	278.49	6.17	0.97	0.24	0.72	1.31	0.94	2.23	4.22	6.21	9.83	20.94	52.54	60.18	181.40	372.64	597.14	1058.33	2974.70	10085.09	102.56	151.44	
U105	1. 风湿性心脏病	3.36	0.00	0.00	0.00	0.00	0.00	0.00	0.00	0.00	0.14	0.57	0.32	1.06	1.47	4.40	7.57	11.51	12.18	28.84	93.71	1.42	2.00	
U106	2. 高血压及并发症	17.37	0.00	0.00	0.12	0.00	0.00	0.00	0.00	0.14	0.14	0.32	0.53	1.75	2.48	7.19	17.78	30.31	50.92	179.71	761.74	5.90	9.04	
U107	3. 缺血性心脏病	128.48	0.00	0.00	0.00	0.44	0.28	0.93	1.71	2.39	4.12	8.41	19.89	22.83	73.42	154.10	243.34	448.42	1364.96	5041.09	45.79	68.63		
U108	4. 脑血管病	116.74	0.69	0.00	0.00	0.29	0.22	0.11	0.93	1.21	2.25	3.80	9.57	25.89	28.92	85.30	175.29	282.54	502.93	1290.51	3767.65	44.24	64.47	
U109	5. 炎性心脏病	1.05	3.43	0.32	0.00	0.29	0.22	0.11	0.06	0.14	0.20	0.13	0.16	0.61	0.80	0.90	1.89	2.77	3.59	7.64	26.95	0.55	0.70	
U110	其他	10.90	2.06	0.65	0.12	0.14	0.33	0.44	0.19	1.00	1.09	0.89	1.85	3.26	3.41	10.09	15.38	25.21	38.89	96.88	371.13	4.44	6.28	
U111	H. 主要呼吸系统疾病	33.82	3.43	0.00	0.00	0.14	0.11	0.06	0.12	0.36	0.68	0.63	1.37	3.34	4.49	14.88	32.91	55.81	114.02	387.77	1384.57	11.63	17.69	
U112	1. 慢性阻塞性肺疾病	26.43	0.00	0.00	0.00	0.00	0.00	0.00	0.00	0.00	0.20	0.25	0.53	1.75	2.54	9.19	24.34	42.11	89.34	313.81	1105.91	8.84	13.61	
U113	2. 哮喘	1.65	0.00	0.00	0.00	0.00	0.00	0.06	0.00	0.14	0.14	0.19	0.26	0.46	0.40	0.90	1.77	2.33	6.09	15.78	64.27	0.61	0.90	
U114	其他	5.74	3.43	0.00	0.00	0.14	0.11	0.00	0.12	0.21	0.34	0.19	0.58	1.14	1.54	4.79	6.81	11.37	18.59	58.18	214.38	2.18	3.18	
U115	I. 主要消化系统疾病	11.78	5.48	0.32	0.12	0.29	0.00	0.11	0.12	0.36	0.41	1.08	1.80	2.66	4.35	11.19	15.76	31.18	44.36	120.30	372.78	4.70	6.73	
U116	1. 消化性溃疡	1.59	0.00	0.00	0.00	0.00	0.00	0.00	0.00	0.00	0.00	0.00	0.00	0.15	0.33	1.30	1.89	3.21	5.31	18.49	59.71	0.56	0.85	
U117	2. 肝硬化	2.69	0.00	0.00	0.00	0.14	0.00	0.06	0.00	0.21	0.14	0.57	0.85	0.99	1.94	4.89	5.67	13.41	13.59	21.94	37.32	1.31	1.74	
U118	3. 阑尾炎	0.04	0.00	0.00	0.00	0.00	0.00	0.00	0.00	0.00	0.00	0.00	0.00	0.08	0.07	0.10	0.00	0.15	0.16	0.25	0.83	0.02	0.03	
U119	其他	7.46	5.48	0.32	0.12	0.14	0.00	0.06	0.12	0.14	0.27	0.51	0.95	1.44	2.01	4.89	8.20	14.43	25.30	79.62	274.92	2.81	4.12	
U120	J. 主要泌尿生殖系统疾病	4.95	0.00	0.16	0.00	0.00	0.11	0.06	0.43	0.43	0.34	0.38	1.43	3.57	3.01	6.59	11.60	13.55	22.96	48.32	94.54	2.29	3.08	
U121	1. 肾炎和肾病	4.40	0.00	0.16	0.00	0.00	0.11	0.06	0.43	0.43	0.27	0.38	1.27	3.26	2.68	6.19	10.72	12.68	21.87	42.15	75.47	2.07	2.77	
U122	2. 前列腺增生	0.00	0.00	0.00	0.00	0.00	0.00	0.00	0.00	0.00	0.00	0.00	0.00	0.00	0.00	0.00	0.00	0.00	0.00	0.00	0.00	0.00	0.00	
U123	其他	0.55	0.00	0.00	0.00	0.00	0.00	0.00	0.00	0.00	0.07	0.00	0.16	0.30	0.33	0.40	0.88	0.87	1.09	6.16	19.07	0.22	0.31	
U124	K. 皮肤病	0.80	0.00	0.00	0.00	0.00	0.00	0.00	0.00	0.07	0.07	0.19	0.11	0.30	0.33	0.40	0.88	1.75	1.09	6.66	34.42	0.30	0.45	
U125	L. 肌肉骨骼和结缔组织疾病	4.43	0.00	0.00	0.00	0.33	0.22	0.31	0.57	0.31	0.57	0.75	0.95	0.58	1.97	1.34	4.10	5.93	6.27	8.12	34.76	182.04	1.80	2.56
U126	1. 风湿性关节炎	2.77	0.00	0.00	0.00	0.00	0.00	0.00	0.00	0.14	0.00	0.00	0.11	0.23	0.13	0.90	2.90	3.93	5.31	23.67	142.23	0.91	1.41	
U127	2. 骨关节炎	0.05	0.00	0.00	0.00	0.00	0.00	0.00	0.00	0.00	0.00	0.00	0.00	0.00	0.00	0.00	0.00	0.00	0.00	1.23	1.66	0.01	0.02	
U128	3. 痛风	0.07	0.00	0.00	0.00	0.00	0.00	0.00	0.00	0.00	0.00	0.00	0.05	0.00	0.00	0.00	0.00	0.15	0.16	0.49	3.73	0.02	0.04	
U129	4. 腰痛	0.03	0.00	0.00	0.00	0.00	0.00	0.00	0.00	0.00	0.00	0.00	0.00	0.00	0.00	0.00	0.00	0.00	0.00	0.49	1.66	0.01	0.01	
U130	其他	1.51	0.00	0.00	0.00	0.00	0.33	0.22	0.31	0.43	0.75	0.95	0.42	1.75	1.20	3.20	3.03	2.19	2.66	8.87	32.76	0.84	1.08	
U131	M. 先天异常	1.15	70.61	2.76	0.36	0.58	0.98	0.17	0.68	0.36	0.82	0.38	0.32	0.30	0.47	0.90	0.88	0.44	0.78	1.23	2.07	1.43	1.37	

续表

疾病 编码	疾病名称	合计	0岁~ 1岁	5岁~ 10岁	15岁~ 20岁	25岁~ 30岁	35岁~ 40岁	45岁~ 50岁	55岁~ 60岁	65岁~ 70岁	75岁~ 80岁	85岁~ 90岁	标化率 (2000)	标化率 (2010)
U033	a. 蛔虫病	0.00	0.00	0.00	0.00	0.00	0.00	0.00	0.00	0.00	0.00	0.00	0.00	0.00
U034	b. 鞭虫病	0.00	0.00	0.00	0.00	0.00	0.00	0.00	0.00	0.00	0.00	0.00	0.00	0.00
U035	c. 钩虫病	0.00	0.00	0.00	0.00	0.00	0.00	0.00	0.00	0.00	0.00	0.00	0.00	0.00
U036	d. 其他	0.00	0.00	0.00	0.00	0.00	0.00	0.00	0.00	0.00	0.00	0.00	0.00	0.00
U037	其他传染病	1.27	9.92	1.20	0.22	0.09	0.31	0.16	0.32	3.47	2.95	6.64	37.70	1.10
U038	B. 呼吸系统感染	13.62	13.49	1.66	0.89	0.35	0.53	1.17	1.69	18.66	31.48	70.70	798.35	11.05
U039	1. 下呼吸道感染	13.59	13.49	1.57	0.81	0.26	0.53	1.17	1.65	18.56	31.48	70.70	797.31	11.02
U040	2. 上呼吸道感染	0.03	0.00	0.09	0.07	0.00	0.00	0.04	0.00	0.10	0.00	0.27	1.03	0.03
U041	3. 中耳炎	0.00	0.00	0.00	0.00	0.00	0.00	0.00	0.00	0.00	0.00	0.00	0.00	0.00
U042	C. 妊娠、分娩和产褥期并发症	0.07	0.00	0.00	0.00	0.00	0.16	0.04	0.00	0.00	0.00	0.00	0.00	0.08
U043	1. 孕产妇出血	0.02	0.00	0.00	0.00	0.00	0.10	0.09	0.00	0.00	0.00	0.00	0.00	0.02
U044	2. 产妇产血症	0.00	0.00	0.00	0.00	0.00	0.00	0.00	0.00	0.00	0.00	0.00	0.00	0.00
U045	3. 妊娠高血压综合征	0.00	0.00	0.00	0.00	0.00	0.00	0.00	0.00	0.00	0.00	0.00	0.00	0.00
U046	4. 梗阻性分娩	0.00	0.00	0.00	0.00	0.00	0.00	0.00	0.00	0.00	0.00	0.00	0.00	0.00
U047	5. 流产	0.01	0.00	0.00	0.00	0.00	0.05	0.00	0.00	0.00	0.00	0.00	0.00	0.01
U048	其他	0.04	0.00	0.00	0.00	0.00	0.30	0.05	0.00	0.00	0.00	0.00	0.00	0.04
U049	D. 起源于围生期的情况	1.59	175.75	0.00	0.00	0.00	0.00	0.00	0.00	0.00	0.00	0.00	0.00	0.04
U050	1. 出生低体重	0.45	49.59	0.00	0.00	0.00	0.00	0.00	0.00	0.00	0.00	0.00	0.00	1.82
U051	2. 出生产伤和窒息	0.86	94.82	0.00	0.00	0.00	0.00	0.00	0.00	0.00	0.00	0.00	0.00	0.55
U052	其他	0.28	31.34	0.00	0.00	0.00	0.00	0.00	0.00	0.00	0.00	0.00	0.00	1.05
U053	E. 营养缺乏	2.02	0.40	0.18	0.22	0.09	0.00	0.16	0.07	0.99	2.05	7.36	167.31	0.32
U054	1. 蛋白质 - 能量营养不良	1.18	0.00	0.18	0.15	0.00	0.00	0.04	0.06	0.60	0.91	4.62	102.25	1.64
U055	2. 碘缺乏	0.00	0.00	0.00	0.00	0.00	0.00	0.00	0.00	0.00	0.00	0.00	0.00	0.96
U056	3. 维生素 A 缺乏病	0.00	0.00	0.00	0.00	0.00	0.00	0.00	0.00	0.00	0.00	0.00	0.00	0.00
U057	4. 缺铁性贫血	0.18	0.00	0.00	0.00	0.00	0.04	0.08	0.00	0.30	0.23	0.58	5.68	0.15
U058	其他营养病症	0.66	0.40	0.00	0.07	0.09	0.00	0.00	0.06	0.10	0.91	2.16	8.85	0.53
U059	II. 慢性非传染性疾病	530.10	97.99	10.26	8.15	8.54	30.88	41.75	442.36	922.34	1917.35	3115.47	16228.76	434.86
U060	A. 恶性肿瘤	149.17	4.36	2.59	2.81	4.01	11.49	17.77	192.65	605.80	624.84	839.61	1816.68	125.20
U061	1. 唇、口腔和咽恶性肿瘤	2.61	0.00	0.09	0.07	0.00	0.21	0.57	4.76	8.83	7.96	10.39	24.27	2.25
U062	2. 食道癌	8.11	0.00	0.00	0.00	0.00	0.04	0.43	2.22	34.44	40.00	48.19	107.93	6.70
U063	3. 胃癌	15.44	0.00	0.00	0.00	0.00	0.83	1.44	16.95	63.63	68.07	95.37	221.02	12.82
U064	4. 结直肠癌	12.21	0.00	0.00	0.00	0.00	0.25	1.23	12.18	47.75	50.35	77.05	191.07	10.08
U065	5. 肝癌	21.63	0.40	0.09	0.12	0.11	0.45	3.33	37.30	87.85	74.78	94.65	186.42	18.52

续表

疾病 编码	疾病名称	合计	0岁~1岁	5岁~	10岁~	15岁~	20岁~	25岁~	30岁~	35岁~	40岁~	45岁~	50岁~	55岁~	60岁~	65岁~	70岁~	75岁~	80岁~	85岁~	标化率 (2000)	标化率 (2010)	
U066	6. 胰腺癌	5.55	0.00	0.00	0.00	0.00	0.00	0.10	0.26	0.44	1.02	1.90	5.05	7.35	16.45	23.92	25.57	37.51	48.81	52.67	3.52	4.62	
U067	7. 肺癌	46.34	0.00	0.00	0.09	0.06	0.11	0.60	0.83	2.32	5.58	12.98	40.37	55.57	134.39	201.70	222.52	285.69	452.44	597.99	28.99	38.39	
U068	8. 皮肤癌	0.63	0.00	0.00	0.00	0.06	0.00	0.10	0.05	0.09	0.12	0.49	0.59	0.66	1.64	1.99	1.93	2.16	6.44	17.04	0.40	0.53	
U069	9. 乳腺癌	4.54	0.00	0.00	0.00	0.00	0.00	0.35	1.14	1.84	2.89	5.28	10.46	8.50	12.58	14.89	12.05	14.43	18.51	23.75	3.18	3.99	
U070	10. 子宫颈癌	2.74	0.00	0.00	0.00	0.00	0.04	0.15	0.73	0.92	1.33	2.71	7.79	5.27	7.37	8.83	7.50	10.24	10.46	11.36	1.92	2.41	
U071	11. 子宫体癌	0.85	0.00	0.00	0.00	0.00	0.00	0.00	0.05	0.13	0.27	0.56	1.61	1.32	2.53	3.57	1.82	3.90	6.97	9.81	0.55	0.72	
U072	12. 卵巢癌	1.44	0.00	0.00	0.00	0.00	0.04	0.05	0.10	0.39	0.55	0.95	3.27	2.25	5.21	6.55	5.23	5.34	4.83	7.75	0.99	1.26	
U073	13. 前列腺癌	1.89	0.00	0.00	0.00	0.00	0.00	0.00	0.05	0.00	0.04	0.11	0.59	0.55	1.94	4.96	7.27	16.45	36.47	57.32	1.05	1.49	
U074	14. 膀胱癌	2.11	0.00	0.00	0.00	0.00	0.00	0.00	0.05	0.04	0.16	0.32	0.77	1.32	3.42	7.25	8.41	14.28	31.11	66.62	1.22	1.70	
U075	15. 淋巴瘤与多发性骨髓瘤	3.65	0.00	0.09	0.07	0.09	0.24	0.26	0.35	0.62	1.09	1.30	3.45	4.88	10.27	13.70	18.41	21.64	27.36	35.11	2.40	3.08	
U076	16. 白血病	3.24	1.59	1.11	1.63	2.01	1.14	0.98	1.54	1.30	0.79	1.44	2.04	3.75	6.85	10.52	10.00	14.14	18.77	23.24	2.57	2.91	
U077	其他	16.18	2.38	1.20	1.04	1.74	1.32	0.98	1.59	2.34	2.58	3.59	7.84	19.09	20.41	42.74	65.41	62.96	88.16	136.51	10.80	13.74	
U078	B. 其他肿瘤	1.32	0.40	0.00	0.07	0.09	0.12	0.04	0.15	0.10	0.26	0.43	0.56	1.49	1.37	2.75	3.97	6.02	6.64	16.90	0.85	1.11	
U079	C. 糖尿病	16.79	0.00	0.00	0.00	0.09	0.12	0.18	0.60	0.57	1.44	4.43	10.41	16.46	29.63	55.09	77.62	116.73	226.09	365.61	10.00	13.65	
U080	D. 内分泌紊乱	2.02	5.55	0.55	0.22	0.61	0.48	0.18	0.50	0.31	0.39	0.77	1.72	1.48	3.13	5.16	5.91	9.09	21.99	59.90	1.38	1.74	
U081	E. 神经系统和精神障碍疾病	8.67	10.32	1.94	2.00	0.87	1.38	0.80	0.89	1.61	1.36	1.68	2.50	4.52	4.66	8.04	14.00	23.41	39.10	114.52	402.27	5.34	7.26
U082	1. 单相精神抑郁	0.14	0.00	0.00	0.00	0.00	0.06	0.04	0.10	0.16	0.04	0.04	0.18	0.24	0.16	0.30	0.60	0.11	0.58	0.54	0.00	0.11	0.12
U083	2. 双相情感障碍	0.01	0.00	0.00	0.00	0.00	0.00	0.00	0.00	0.00	0.00	0.00	0.00	0.06	0.00	0.10	0.23	0.00	0.00	0.00	0.01	0.01	
U084	3. 精神分裂症	0.24	0.00	0.00	0.00	0.00	0.07	0.05	0.21	0.22	0.12	0.28	0.42	0.27	0.52	0.99	0.34	0.29	2.68	0.52	0.18	0.22	
U085	4. 癫痫症	0.53	0.40	0.37	0.44	0.35	0.18	0.26	0.30	0.52	0.31	0.55	0.49	0.54	0.71	0.74	0.69	1.02	1.15	2.15	3.61	0.46	0.50
U086	5. 酒精使用所致精神障碍	0.08	0.00	0.00	0.00	0.00	0.04	0.00	0.10	0.04	0.12	0.18	0.06	0.22	0.15	0.20	0.11	0.00	0.00	0.52	0.06	0.08	
U087	6. 阿尔茨海默病和其他痴呆	4.21	0.00	0.00	0.07	0.00	0.00	0.00	0.16	0.09	0.04	0.07	0.65	0.88	1.79	3.67	10.34	21.79	73.22	289.70	2.16	3.35	
U088	7. 帕金森病	1.03	0.00	0.00	0.00	0.00	0.00	0.00	0.00	0.04	0.00	0.04	0.30	0.44	0.52	2.78	5.68	7.94	17.16	35.11	0.58	0.82	
U089	8. 多发性硬化	0.01	0.00	0.00	0.00	0.00	0.00	0.00	0.00	0.00	0.00	0.00	0.04	0.06	0.00	0.07	0.00	0.00	0.00	0.00	0.01	0.01	
U090	9. 药物使用所致精神障碍	0.04	0.00	0.00	0.00	0.00	0.00	0.05	0.00	0.13	0.00	0.11	0.12	0.00	0.00	0.00	0.11	0.00	0.27	0.52	0.04	0.04	
U091	10. 创伤后应激障碍	0.00	0.00	0.00	0.00	0.00	0.00	0.00	0.00	0.00	0.00	0.00	0.00	0.00	0.00	0.00	0.00	0.00	0.00	0.00	0.00	0.00	0.00
U092	11. 强迫症	0.00	0.00	0.00	0.00	0.00	0.00	0.00	0.00	0.00	0.00	0.00	0.06	0.00	0.00	0.00	0.00	0.00	0.00	0.00	0.00	0.00	0.00
U093	12. 惊恐障碍	0.00	0.00	0.00	0.00	0.00	0.00	0.00	0.00	0.00	0.00	0.00	0.00	0.00	0.00	0.00	0.00	0.00	0.00	0.00	0.00	0.00	0.00
U094	13. 失眠症	0.00	0.00	0.00	0.00	0.00	0.00	0.00	0.00	0.00	0.00	0.00	0.00	0.00	0.00	0.00	0.00	0.00	0.00	0.00	0.00	0.00	0.00
U095	14. 偏头痛	0.00	0.00	0.00	0.00	0.00	0.00	0.00	0.00	0.00	0.00	0.00	0.00	0.00	0.00	0.00	0.00	0.00	0.00	0.00	0.00	0.00	0.00
U096	15. 由于铅暴露引起的精神发育障碍	0.02	0.00	0.00	0.00	0.00	0.00	0.00	0.00	0.04	0.04	0.04	0.12	0.00	0.00	0.00	0.00	0.00	0.00	0.00	0.01	0.02	
U097	其他	2.21	9.92	1.48	1.48	0.52	1.14	0.40	0.47	0.44	0.78	1.09	1.84	1.92	3.72	4.86	4.77	6.35	15.82	68.16	1.64	1.99	
U098	F. 感官疾病	0.01	0.00	0.00	0.00	0.00	0.00	0.05	0.00	0.00	0.00	0.00	0.00	0.00	0.00	0.00	0.00	0.00	0.00	0.52	0.01	0.01	

续表

疾病 编码	疾病名称	合计	0岁~1岁	1岁~5岁	5岁~10岁	10岁~15岁	15岁~20岁	20岁~25岁	25岁~30岁	30岁~35岁	35岁~40岁	40岁~45岁	45岁~50岁	50岁~55岁	55岁~60岁	60岁~65岁	65岁~70岁	70岁~75岁	75岁~80岁	80岁~85岁	标化率 (2000)	标化率 (2010)		
U099	1. 青光眼	0.00	0.00	0.00	0.00	0.00	0.00	0.00	0.00	0.00	0.00	0.00	0.00	0.00	0.00	0.00	0.00	0.00	0.00	0.00	0.00	0.00	0.00	
U100	2. 白内障	0.00	0.00	0.00	0.00	0.00	0.00	0.00	0.00	0.00	0.00	0.00	0.00	0.00	0.00	0.00	0.00	0.00	0.00	0.00	0.00	0.00	0.00	
U101	3. 与年龄有关的视觉障碍	0.00	0.00	0.00	0.00	0.00	0.00	0.00	0.00	0.00	0.00	0.00	0.00	0.00	0.00	0.00	0.00	0.00	0.00	0.00	0.00	0.00	0.00	
U102	4. 成年开始的听力损失	0.00	0.00	0.00	0.00	0.00	0.00	0.00	0.00	0.00	0.00	0.00	0.00	0.00	0.00	0.00	0.00	0.00	0.00	0.00	0.00	0.00	0.00	
U103	其他	0.01	0.00	0.00	0.00	0.00	0.00	0.05	0.00	0.00	0.00	0.00	0.00	0.00	0.00	0.00	0.00	0.00	0.00	0.00	0.52	0.01	0.01	
U104	G. 心血管病	290.19	4.36	0.74	0.67	0.52	2.17	1.60	6.70	12.53	16.54	32.06	63.83	164.76	190.73	395.58	726.10	980.10	1732.61	4318.16	11219.73	165.73	235.36	
U105	1. 风湿性心脏病	2.77	0.00	0.00	0.00	0.00	0.12	0.04	0.10	0.10	0.22	0.16	0.46	1.31	2.03	4.69	8.04	10.57	15.15	34.60	109.48	1.61	2.26	
U106	2. 高血压及并发症	20.41	0.00	0.00	0.00	0.00	0.00	0.04	0.15	0.47	0.74	1.68	3.13	7.25	8.56	20.77	40.80	61.26	125.24	329.34	992.00	11.16	16.38	
U107	3. 缺血性心脏病	124.12	0.00	0.00	0.00	0.00	0.09	0.66	2.98	5.56	6.61	13.75	27.36	69.69	81.30	163.43	286.97	385.72	693.59	1848.38	5302.87	70.21	100.73	
U108	4. 脑血管病	133.95	0.00	0.00	0.00	0.00	0.09	0.24	0.55	2.08	4.78	6.52	14.22	28.73	77.54	91.33	193.51	367.67	496.53	852.74	2000.45	4555.13	77.06	108.46
U109	5. 炎性心脏病	1.14	0.79	0.28	0.15	0.09	0.24	0.07	0.15	0.42	0.61	0.55	0.77	1.55	1.59	2.08	3.37	3.30	3.46	7.78	22.21	0.80	1.00	
U110	其他	7.53	2.78	0.46	0.44	0.26	0.84	0.40	1.19	1.14	1.84	1.72	3.20	7.14	5.65	10.50	18.26	21.71	40.98	96.01	230.83	4.70	6.29	
U111	H. 主要呼吸系统疾病	40.38	2.38	0.09	0.07	0.00	0.18	0.15	0.35	0.42	0.66	1.21	2.32	8.21	11.90	36.71	78.72	135.70	267.22	740.48	1890.01	21.80	32.10	
U112	1. 慢性阻塞性肺疾病	33.86	0.00	0.00	0.00	0.00	0.00	0.07	0.15	0.10	0.26	0.70	1.58	6.42	9.44	29.56	66.41	115.13	225.81	629.45	1593.08	18.18	26.86	
U113	2. 哮喘	1.67	0.00	0.00	0.00	0.00	0.00	0.04	0.05	0.16	0.09	0.12	0.11	0.30	0.38	1.94	3.08	4.43	11.54	32.18	73.84	0.91	1.33	
U114	其他	4.86	2.38	0.09	0.07	0.00	0.18	0.04	0.15	0.16	0.31	0.39	0.63	1.49	2.08	5.21	9.23	16.14	29.87	78.85	223.08	2.71	3.92	
U115	I. 主要消化系统疾病	11.72	2.38	0.18	0.30	0.17	0.12	0.33	0.55	1.35	2.19	3.98	6.82	14.57	13.71	23.45	29.68	34.55	58.58	136.78	273.17	7.31	9.83	
U116	1. 消化性溃疡	1.82	0.00	0.00	0.07	0.00	0.00	0.04	0.05	0.05	0.13	0.39	0.56	1.13	1.76	2.38	4.76	6.14	11.11	28.16	54.74	1.06	1.48	
U117	2. 肝硬化	4.44	0.00	0.00	0.00	0.00	0.06	0.00	0.15	0.83	1.01	2.58	4.26	9.22	7.79	11.99	13.20	12.84	17.31	31.65	33.57	2.98	3.84	
U118	3. 阑尾炎	0.06	0.00	0.00	0.00	0.00	0.00	0.00	0.00	0.00	0.04	0.00	0.00	0.06	0.00	0.00	0.10	0.11	0.72	0.80	2.07	0.03	0.05	
U119	其他	5.41	2.38	0.18	0.22	0.17	0.06	0.29	0.35	0.47	1.01	1.02	2.00	4.16	4.11	9.08	11.61	15.46	29.43	76.17	182.80	3.24	4.47	
U120	J. 主要泌尿生殖系统疾病	6.60	0.40	0.00	0.07	0.26	0.00	0.11	0.94	1.09	1.23	1.56	3.13	7.08	7.57	13.70	22.43	23.07	36.50	71.34	126.00	4.21	5.52	
U121	1. 肾炎和肾病	6.22	0.40	0.00	0.07	0.26	0.00	0.11	0.84	1.09	1.05	1.56	3.09	6.90	7.35	13.48	21.14	22.05	34.05	65.44	112.57	3.99	5.22	
U122	2. 前列腺增生	0.04	0.00	0.00	0.00	0.00	0.00	0.00	0.00	0.00	0.00	0.00	0.00	0.00	0.00	0.00	0.00	0.00	0.14	1.07	3.10	0.02	0.03	
U123	其他	0.33	0.00	0.00	0.00	0.00	0.00	0.00	0.10	0.00	0.18	0.00	0.04	0.18	0.22	0.22	1.29	1.02	2.31	4.83	10.33	0.20	0.27	
U124	K. 皮肤病	0.26	0.40	0.00	0.00	0.00	0.00	0.00	0.00	0.00	0.00	0.00	0.07	0.18	0.11	0.30	0.69	1.36	1.59	2.15	11.88	0.15	0.21	
U125	L. 肌肉骨骼和结缔组织疾病	1.56	0.00	0.18	0.00	0.17	0.18	0.33	0.40	0.68	0.31	0.23	0.67	1.43	1.32	3.13	3.47	4.55	7.50	16.90	43.89	1.02	1.32	
U126	1. 风湿性关节炎	0.37	0.00	0.00	0.00	0.00	0.00	0.04	0.00	0.10	0.00	0.08	0.07	0.42	0.16	1.12	0.69	1.25	2.31	6.44	7.23	0.23	0.31	
U127	2. 骨关节炎	0.03	0.00	0.00	0.00	0.00	0.00	0.00	0.00	0.00	0.04	0.00	0.00	0.00	0.00	0.00	0.10	0.00	0.29	0.54	0.52	0.02	0.02	
U128	3. 痛风	0.13	0.00	0.00	0.00	0.00	0.00	0.00	0.00	0.05	0.00	0.00	0.00	0.18	0.00	0.37	0.30	0.34	0.87	1.34	5.68	0.08	0.11	
U129	4. 腰痛	0.05	0.00	0.00	0.00	0.00	0.00	0.00	0.00	0.00	0.00	0.00	0.07	0.06	0.00	0.15	0.00	0.45	0.29	0.00	1.03	0.03	0.04	
U130	其他	0.98	0.00	0.18	0.00	0.17	0.18	0.29	0.40	0.52	0.26	0.16	0.53	0.77	1.10	1.49	2.38	2.50	3.75	8.58	29.43	0.67	0.84	
U131	M. 先天异常	1.39	67.45	3.98	1.93	1.74	1.14	0.33	0.65	0.73	0.53	0.27	0.60	0.71	0.38	0.22	0.89	0.23	0.29	0.54	0.52	1.70	1.54	

续表

疾病 编码	疾病名称	合计	0岁~1岁	5岁~	10岁~	15岁~	20岁~	25岁~	30岁~	35岁~	40岁~	45岁~	50岁~	55岁~	60岁~	65岁~	70岁~	75岁~	80岁~	85岁~	标化率 (2000)	标化率 (2010)	
			U132	1. 腹壁缺损	0.00	0.00	0.00	0.00	0.00	0.00	0.00	0.00	0.00	0.00	0.00	0.00	0.00	0.00	0.00	0.00	0.00	0.00	0.00
U133	2. 无脑畸形	0.00	0.00	0.00	0.00	0.00	0.00	0.00	0.00	0.00	0.00	0.00	0.00	0.00	0.00	0.00	0.00	0.00	0.00	0.00	0.00	0.00	0.00
U134	3. 肛门直肠闭锁	0.01	1.59	0.00	0.00	0.00	0.00	0.00	0.00	0.00	0.00	0.00	0.00	0.00	0.00	0.00	0.00	0.00	0.00	0.00	0.02	0.02	0.02
U135	4. 唇裂	0.00	0.00	0.00	0.00	0.00	0.00	0.00	0.00	0.00	0.00	0.00	0.00	0.00	0.00	0.00	0.00	0.00	0.00	0.00	0.00	0.00	0.00
U136	5. 腭裂	0.00	0.00	0.00	0.00	0.00	0.00	0.00	0.00	0.00	0.00	0.00	0.00	0.05	0.00	0.00	0.00	0.00	0.00	0.00	0.00	0.00	0.00
U137	6. 食管闭锁	0.00	0.00	0.00	0.00	0.00	0.00	0.00	0.00	0.00	0.00	0.00	0.00	0.00	0.00	0.00	0.00	0.00	0.00	0.00	0.00	0.00	0.00
U138	7. 肾发育不全	0.00	0.00	0.00	0.00	0.00	0.00	0.00	0.00	0.00	0.00	0.00	0.00	0.00	0.00	0.00	0.00	0.00	0.00	0.00	0.00	0.00	0.00
U139	8. 唐氏综合征	0.03	0.79	0.09	0.07	0.00	0.00	0.00	0.00	0.04	0.00	0.07	0.06	0.00	0.00	0.00	0.00	0.00	0.00	0.00	0.03	0.03	0.03
U140	9. 先天性心脏病异常	1.01	44.83	3.14	1.56	1.66	0.96	0.29	0.45	0.47	0.39	0.27	0.39	0.42	0.22	0.07	0.79	0.00	0.29	0.54	1.25	1.12	1.12
U141	10. 脊柱裂	0.00	0.40	0.00	0.00	0.00	0.00	0.00	0.00	0.00	0.00	0.00	0.00	0.00	0.00	0.00	0.00	0.00	0.00	0.00	0.00	0.00	0.00
U142	其他	0.33	19.04	0.74	0.30	0.09	0.18	0.04	0.20	0.26	0.09	0.00	0.14	0.24	0.11	0.15	0.10	0.23	0.00	0.00	0.38	0.36	0.36
U143	N. 口腔疾病	0.01	0.00	0.00	0.00	0.00	0.00	0.00	0.00	0.00	0.00	0.00	0.00	0.06	0.00	0.00	0.00	0.00	0.00	0.00	0.52	0.00	0.01
U144	1. 龋齿	0.00	0.00	0.00	0.00	0.00	0.00	0.00	0.00	0.00	0.00	0.00	0.00	0.00	0.00	0.00	0.00	0.00	0.00	0.00	0.52	0.00	0.00
U145	2. 牙周病	0.00	0.00	0.00	0.00	0.00	0.00	0.00	0.00	0.00	0.00	0.00	0.00	0.00	0.00	0.00	0.00	0.00	0.00	0.00	0.00	0.00	0.00
U146	3. 无牙症	0.00	0.00	0.00	0.00	0.00	0.00	0.00	0.00	0.00	0.00	0.00	0.00	0.00	0.00	0.00	0.00	0.00	0.00	0.00	0.00	0.00	0.00
U147	其他	0.00	0.00	0.00	0.00	0.00	0.00	0.00	0.00	0.00	0.00	0.00	0.00	0.06	0.00	0.00	0.00	0.00	0.00	0.00	0.00	0.00	0.00
U148	III. 伤害	32.44	14.68	13.96	5.04	8.54	9.51	8.31	17.07	21.32	18.38	18.75	25.00	54.70	34.56	56.36	73.16	73.76	90.90	177.81	488.51	25.21	29.38
U149	A. 意外伤害	27.15	14.68	13.78	4.96	6.89	7.34	6.42	12.85	17.89	14.92	15.78	21.14	45.78	27.92	46.68	58.66	60.69	75.90	153.41	442.03	20.99	24.56
U150	1. 道路交通事故	11.44	0.79	5.09	2.00	2.53	3.31	3.39	7.05	8.94	8.05	8.59	10.34	23.31	13.93	24.94	32.16	28.53	25.11	26.28	43.89	9.40	10.58
U151	2. 意外中毒	1.85	0.40	0.46	0.22	0.35	0.36	0.36	0.69	1.77	1.88	1.25	2.00	4.22	2.30	3.57	3.67	4.09	4.76	7.24	6.71	1.50	1.70
U152	3. 意外跌落	7.45	0.79	1.48	0.67	1.31	0.90	0.87	1.69	2.03	2.28	2.66	3.87	8.38	5.38	10.27	10.72	15.80	28.57	84.75	286.08	4.83	6.36
U153	4. 火灾	0.44	0.00	0.37	0.22	0.09	0.00	0.07	0.10	0.16	0.13	0.27	0.14	0.71	0.55	0.45	1.29	1.02	1.73	2.68	10.84	0.31	0.39
U154	5. 溺水	2.24	1.59	3.98	1.63	2.09	2.17	1.02	1.44	2.08	0.83	0.74	1.69	2.79	1.92	2.16	3.97	4.55	5.92	9.65	22.21	2.07	2.14
U155	其他	3.74	11.11	2.40	0.22	0.52	0.60	0.69	1.89	2.91	1.75	2.27	3.09	6.36	3.84	5.29	6.85	6.71	9.81	22.80	72.30	2.87	3.39
U156	B. 故意伤害	4.91	0.00	0.00	0.07	1.57	1.99	1.75	3.87	3.22	3.06	2.62	3.34	7.97	6.31	9.23	14.10	12.50	14.43	23.60	43.38	3.91	4.47
U157	1. 自杀及后遗症	4.66	0.00	0.00	0.07	1.31	1.87	1.75	3.72	3.02	2.84	2.23	2.95	7.55	5.49	9.01	13.60	12.39	14.28	23.33	43.38	3.69	4.22
U158	2. 他杀及后遗症	0.20	0.00	0.00	0.00	0.12	0.00	0.10	0.16	0.09	0.31	0.21	0.42	0.71	0.22	0.50	0.11	0.14	0.27	0.00	0.18	0.20	0.20
U159	3. 战争	0.00	0.00	0.00	0.00	0.00	0.00	0.00	0.00	0.00	0.00	0.00	0.00	0.00	0.00	0.00	0.00	0.00	0.00	0.00	0.00	0.00	0.00
U160	其他	0.05	0.00	0.00	0.00	0.00	0.00	0.00	0.05	0.05	0.13	0.08	0.18	0.00	0.11	0.00	0.00	0.00	0.00	0.00	0.04	0.05	0.05

续表

疾病 编码	疾病名称	合计	0岁~1岁	1岁~5岁	5岁~10岁	10岁~15岁	15岁~20岁	20岁~25岁	25岁~30岁	30岁~35岁	35岁~40岁	40岁~45岁	45岁~50岁	50岁~55岁	55岁~60岁	60岁~65岁	65岁~70岁	70岁~75岁	75岁~80岁	80岁~85岁	标化率 (2000)	标化率 (2010)	
U033	a. 蛔虫病	0.00	0.00	0.00	0.00	0.00	0.00	0.00	0.00	0.00	0.00	0.00	0.00	0.00	0.00	0.00	0.00	0.00	0.00	0.00	0.00	0.00	0.00
U034	b. 鞭虫病	0.00	0.00	0.00	0.00	0.00	0.00	0.00	0.00	0.00	0.00	0.00	0.00	0.00	0.00	0.00	0.00	0.00	0.00	0.00	0.00	0.00	0.00
U035	c. 钩虫病	0.00	0.00	0.00	0.00	0.00	0.00	0.00	0.00	0.00	0.00	0.00	0.00	0.00	0.00	0.00	0.00	0.00	0.00	0.00	0.00	0.00	0.00
U036	d. 其他	0.00	0.00	0.00	0.00	0.00	0.00	0.00	0.00	0.00	0.00	0.00	0.00	0.00	0.00	0.00	0.00	0.00	0.00	0.00	0.00	0.00	0.00
U037	其他传染病	1.51	13.13	1.35	0.00	0.16	0.00	0.22	0.10	0.00	0.35	0.23	0.55	1.39	1.42	2.07	4.24	3.81	8.23	17.11	43.67	1.08	1.39
U038	B. 呼吸系统感染	15.62	15.32	1.51	0.69	0.48	0.00	0.51	0.62	0.93	0.61	1.86	2.22	4.98	7.56	16.88	25.45	42.87	94.44	260.64	999.27	9.66	14.22
U039	1. 下呼吸道感染	15.57	15.32	1.35	0.55	0.48	0.00	0.51	0.62	0.93	0.61	1.86	2.15	4.98	7.56	16.74	25.25	42.87	94.44	260.64	996.70	9.62	14.17
U040	2. 上呼吸道感染	0.05	0.00	0.17	0.14	0.00	0.00	0.00	0.00	0.00	0.00	0.00	0.07	0.00	0.00	0.15	0.20	0.00	0.00	0.00	2.57	0.04	0.05
U041	3. 中耳炎	0.00	0.00	0.00	0.00	0.00	0.00	0.00	0.00	0.00	0.00	0.00	0.00	0.00	0.00	0.00	0.00	0.00	0.00	0.00	0.00	0.00	0.00
U042	C. 妊娠、分娩和产褥期并发症	0.00	0.00	0.00	0.00	0.00	0.00	0.00	0.00	0.00	0.00	0.00	0.00	0.00	0.00	0.00	0.00	0.00	0.00	0.00	0.00	0.00	0.00
U043	1. 孕产妇出血	0.00	0.00	0.00	0.00	0.00	0.00	0.00	0.00	0.00	0.00	0.00	0.00	0.00	0.00	0.00	0.00	0.00	0.00	0.00	0.00	0.00	0.00
U044	2. 产妇产血症	0.00	0.00	0.00	0.00	0.00	0.00	0.00	0.00	0.00	0.00	0.00	0.00	0.00	0.00	0.00	0.00	0.00	0.00	0.00	0.00	0.00	0.00
U045	3. 妊娠高血压综合征	0.00	0.00	0.00	0.00	0.00	0.00	0.00	0.00	0.00	0.00	0.00	0.00	0.00	0.00	0.00	0.00	0.00	0.00	0.00	0.00	0.00	0.00
U046	4. 梗阻性分娩	0.00	0.00	0.00	0.00	0.00	0.00	0.00	0.00	0.00	0.00	0.00	0.00	0.00	0.00	0.00	0.00	0.00	0.00	0.00	0.00	0.00	0.00
U047	5. 流产	0.00	0.00	0.00	0.00	0.00	0.00	0.00	0.00	0.00	0.00	0.00	0.00	0.00	0.00	0.00	0.00	0.00	0.00	0.00	0.00	0.00	0.00
U048	其他	0.00	0.00	0.00	0.00	0.00	0.00	0.00	0.00	0.00	0.00	0.00	0.00	0.00	0.00	0.00	0.00	0.00	0.00	0.00	0.00	0.00	0.00
U049	D. 起源于围生期的情况	1.89	194.02	0.00	0.00	0.00	0.00	0.00	0.00	0.00	0.00	0.00	0.00	0.00	0.00	0.00	0.00	0.00	0.00	0.00	0.00	2.15	2.01
U050	1. 出生低体重	0.48	48.87	0.00	0.00	0.00	0.00	0.00	0.00	0.00	0.00	0.00	0.00	0.00	0.00	0.00	0.00	0.00	0.00	0.00	0.00	0.54	0.51
U051	2. 出生产伤和窒息	1.07	109.41	0.00	0.00	0.00	0.00	0.00	0.00	0.00	0.00	0.00	0.00	0.00	0.00	0.00	0.00	0.00	0.00	0.00	1.21	1.13	
U052	其他	0.35	35.74	0.00	0.00	0.00	0.00	0.00	0.00	0.00	0.00	0.00	0.00	0.00	0.00	0.00	0.00	0.00	0.00	0.00	0.40	0.37	
U053	E. 营养不良	1.75	0.00	0.34	0.14	0.16	0.00	0.00	0.21	0.00	0.09	0.00	0.14	0.58	0.66	0.30	0.61	2.86	9.44	27.38	168.26	1.06	1.65
U054	1. 蛋白质-能量营养不良	0.97	0.00	0.34	0.00	0.00	0.00	0.00	0.10	0.00	0.00	0.00	0.07	0.12	0.55	0.15	0.61	1.67	5.48	16.54	88.62	0.57	0.91
U055	2. 碘缺乏	0.00	0.00	0.00	0.00	0.00	0.00	0.00	0.00	0.00	0.00	0.00	0.00	0.00	0.00	0.00	0.00	0.00	0.00	0.00	0.00	0.00	0.00
U056	3. 维生素A缺乏病	0.00	0.00	0.00	0.00	0.00	0.00	0.00	0.00	0.00	0.00	0.00	0.00	0.00	0.00	0.00	0.00	0.00	0.00	0.00	0.00	0.00	0.00
U057	4. 缺铁性贫血	0.13	0.00	0.00	0.00	0.00	0.00	0.00	0.10	0.00	0.09	0.00	0.00	0.35	0.11	0.15	0.00	0.24	0.61	3.42	3.85	0.09	0.12
U058	其他营养不良	0.65	0.00	0.00	0.14	0.16	0.00	0.00	0.00	0.00	0.00	0.00	0.07	0.12	0.00	0.00	0.00	0.95	3.35	7.41	75.78	0.39	0.62
U059	II. 慢性非传染性疾病	610.08	112.33	10.43	8.13	8.51	10.50	8.81	24.80	40.60	55.54	102.90	208.51	527.84	621.61	1252.96	2051.21	2486.17	3737.53	7872.18	18518.57	396.04	541.06
U060	A. 恶性肿瘤	187.84	6.56	3.03	2.76	4.66	3.73	3.25	8.61	11.54	19.56	36.47	80.92	218.27	260.17	550.36	822.99	852.94	1103.16	1701.85	2579.09	126.38	163.39
U061	1. 唇、口腔和咽喉恶性肿瘤	3.93	0.00	0.17	0.00	0.00	0.12	0.07	0.52	0.21	0.70	1.47	3.47	7.53	8.44	13.48	13.94	13.34	13.10	20.53	37.25	2.72	3.52
U062	2. 食道癌	12.47	0.00	0.00	0.00	0.00	0.12	0.00	0.00	0.09	0.77	4.02	15.06	18.19	39.10	59.79	62.17	70.38	118.63	166.97	8.26	10.92	
U063	3. 胃癌	20.66	0.00	0.00	0.00	0.00	0.12	0.07	0.73	0.52	1.66	2.40	5.20	21.32	25.10	58.65	92.72	97.89	142.27	226.99	291.56	13.62	18.05
U064	4. 结肠直肠癌	14.54	0.00	0.00	0.00	0.00	0.12	0.14	0.31	0.41	1.57	1.86	5.34	16.57	15.78	36.43	63.03	68.60	89.26	162.54	267.16	9.60	12.76
U065	5. 肝癌	31.28	0.73	0.00	0.00	0.16	0.23	0.07	0.62	3.92	6.64	13.78	28.15	58.85	60.28	94.93	127.87	110.76	123.69	171.67	246.61	21.71	27.86

续表

疾病 编码	疾病名称	合计	年龄组															85岁~	标化率 (2000)	标化率 (2010)				
			0岁~	1岁~	5岁~	10岁~	15岁~	20岁~	25岁~	30岁~	35岁~	40岁~	45岁~	50岁~	55岁~	60岁~	65岁~				70岁~	75岁~	80岁~	
U066	6. 腮腺癌	6.20	0.00	0.00	0.00	0.00	0.00	0.00	0.10	0.10	0.79	1.55	2.43	7.07	8.88	17.62	28.48	30.96	43.57	47.34	62.94	4.14	5.42	
U067	7. 肺癌	63.61	0.00	0.00	0.00	0.16	0.12	0.07	1.25	1.03	2.62	6.74	17.06	57.35	85.70	199.20	298.17	323.22	412.20	606.25	897.80	41.98	55.61	
U068	8. 皮肤癌	0.65	0.00	0.00	0.00	0.00	0.00	0.00	0.10	0.00	0.09	0.00	0.62	0.70	0.66	2.07	2.02	1.43	2.13	7.98	23.12	0.43	0.59	
U069	9. 乳腺癌	0.15	0.00	0.00	0.00	0.00	0.00	0.00	0.10	0.00	0.00	0.15	0.35	0.12	0.11	0.00	0.40	1.19	0.00	1.14	2.57	0.11	0.13	
U070	10. 子宫颈癌	0.00	0.00	0.00	0.00	0.00	0.00	0.00	0.00	0.00	0.00	0.00	0.00	0.00	0.00	0.00	0.00	0.00	0.00	0.00	0.00	0.00	0.00	
U071	11. 子宫体癌	0.00	0.00	0.00	0.00	0.00	0.00	0.00	0.00	0.00	0.00	0.00	0.00	0.00	0.00	0.00	0.00	0.00	0.00	0.00	0.00	0.00	0.00	
U072	12. 卵巢癌	0.00	0.00	0.00	0.00	0.00	0.00	0.00	0.00	0.00	0.00	0.00	0.00	0.00	0.00	0.00	0.00	0.00	0.00	0.00	0.00	0.00	0.00	
U073	13. 前列腺癌	3.74	0.00	0.00	0.00	0.00	0.00	0.00	0.00	0.10	0.00	0.08	0.21	1.16	1.10	3.85	10.10	15.24	34.73	77.56	142.57	2.26	3.24	
U074	14. 膀胱癌	3.21	0.00	0.00	0.00	0.00	0.00	0.00	0.00	0.00	0.09	0.31	0.49	1.04	2.08	5.78	10.71	13.58	22.85	50.76	127.16	1.99	2.83	
U075	15. 淋巴瘤与多发性骨髓瘤	4.45	0.00	0.17	0.14	0.16	0.35	0.29	0.52	0.72	1.05	1.63	1.59	3.71	5.81	12.74	19.19	24.29	25.59	33.08	50.09	3.09	3.95	
U076	16. 白血病	3.68	2.19	1.51	1.65	2.25	1.63	1.01	2.08	1.75	0.96	1.94	2.15	3.94	3.18	8.59	12.52	9.53	18.28	22.81	32.11	3.02	3.41	
U077	其他	19.27	3.65	1.18	0.97	1.93	0.93	1.52	2.28	2.78	3.32	3.79	9.85	23.87	24.88	57.91	84.04	80.74	105.11	154.56	231.19	13.46	17.10	
U078	B. 其他肿瘤	1.38	0.73	0.00	0.14	0.16	0.00	0.07	0.21	0.00	0.35	0.23	0.62	1.62	1.75	3.41	3.84	6.19	9.14	15.97	20.55	0.93	1.21	
U079	C. 糖尿病	16.71	0.00	0.00	0.00	0.00	0.00	0.14	0.73	0.93	0.61	2.01	5.89	14.25	20.27	33.62	61.61	80.51	108.15	217.29	389.18	10.79	14.64	
U080	D. 内分泌紊乱	2.12	4.38	0.17	1.65	0.28	0.64	0.35	0.22	0.52	0.31	0.26	0.46	1.39	2.09	1.97	3.11	6.46	5.95	9.75	23.38	70.64	1.51	1.93
U081	E. 神经系统和精神障碍疾病	8.67	15.32	2.19	1.65	0.96	1.75	1.30	1.25	1.96	1.75	2.09	3.26	5.10	5.15	9.63	16.56	27.63	45.39	117.49	387.89	5.95	7.95	
U082	1. 单相精神抑郁	0.13	0.00	0.00	0.00	0.00	0.00	0.00	0.07	0.10	0.21	0.09	0.14	0.23	0.11	0.30	0.81	0.00	0.30	0.57	0.00	0.11	0.13	
U083	2. 双相情感障碍	0.01	0.00	0.00	0.00	0.00	0.00	0.00	0.00	0.00	0.00	0.00	0.00	0.12	0.00	0.00	0.00	0.24	0.00	0.00	0.00	0.01	0.01	
U084	3. 精神分裂症	0.26	0.00	0.00	0.00	0.00	0.00	0.00	0.07	0.10	0.21	0.17	0.08	0.55	0.23	0.33	0.74	0.81	0.00	0.30	2.85	1.28	0.19	
U085	4. 癫痫症	0.60	0.00	0.34	0.28	0.48	0.12	0.36	0.52	0.72	0.35	0.54	0.35	0.46	0.99	0.74	1.21	1.43	1.83	2.28	3.85	0.53	0.57	
U086	5. 酒精使用所致精神障碍	0.16	0.00	0.00	0.00	0.00	0.00	0.00	0.07	0.00	0.21	0.09	0.23	0.35	0.12	0.44	0.30	0.40	0.24	0.00	0.00	0.12	0.14	
U087	6. 阿尔茨海默病和其他痴呆	3.78	0.00	0.00	0.14	0.00	0.00	0.00	0.00	0.00	0.21	0.17	0.00	0.07	0.70	0.99	1.93	4.24	11.91	24.98	73.00	278.72	2.24	
U088	7. 帕金森病	1.14	0.00	0.00	0.00	0.00	0.00	0.00	0.00	0.00	0.00	0.00	0.00	0.35	0.55	0.59	2.83	7.86	10.66	21.10	37.25	0.69	0.98	
U089	8. 多发性硬化	0.00	0.00	0.00	0.00	0.00	0.00	0.00	0.00	0.00	0.00	0.00	0.00	0.00	0.00	0.00	0.00	0.00	0.00	0.00	0.00	0.00	0.00	
U090	9. 药物使用所致精神障碍	0.06	0.00	0.00	0.00	0.00	0.00	0.00	0.00	0.00	0.00	0.26	0.00	0.14	0.12	0.00	0.00	0.24	0.00	0.00	1.28	0.05	0.05	
U091	10. 创伤后应激障碍	0.00	0.00	0.00	0.00	0.00	0.00	0.00	0.00	0.00	0.00	0.00	0.00	0.00	0.00	0.00	0.00	0.00	0.00	0.00	0.00	0.00	0.00	
U092	11. 强迫症	0.00	0.00	0.00	0.00	0.00	0.00	0.00	0.00	0.00	0.00	0.00	0.00	0.00	0.00	0.00	0.00	0.00	0.00	0.00	0.00	0.00	0.00	
U093	12. 惊恐障碍	0.00	0.00	0.00	0.00	0.00	0.00	0.00	0.00	0.00	0.00	0.00	0.00	0.00	0.00	0.00	0.00	0.00	0.00	0.00	0.00	0.00	0.00	
U094	13. 失眠症	0.00	0.00	0.00	0.00	0.00	0.00	0.00	0.00	0.00	0.00	0.00	0.00	0.00	0.00	0.00	0.00	0.00	0.00	0.00	0.00	0.00	0.00	
U095	14. 偏头痛	0.00	0.00	0.00	0.00	0.00	0.00	0.00	0.00	0.00	0.00	0.00	0.00	0.00	0.00	0.00	0.00	0.00	0.00	0.00	0.00	0.00	0.00	
U096	15. 由于铅暴露引起的精神发育障碍	0.03	0.00	0.00	0.00	0.00	0.00	0.00	0.00	0.00	0.00	0.09	0.08	0.00	0.23	0.00	0.00	0.00	0.00	0.00	0.00	0.00	0.02	
U097	其他	2.36	15.32	1.68	1.24	0.48	1.63	0.72	0.52	0.41	0.52	1.08	1.66	2.43	1.64	4.74	6.06	5.00	5.79	15.97	60.37	1.88	2.24	
U098	F. 感官疾病	0.01	0.00	0.00	0.00	0.00	0.00	0.00	0.10	0.00	0.00	0.00	0.00	0.00	0.00	0.00	0.00	0.00	0.00	0.00	0.00	0.01	0.01	

续表

疾病 编码	疾病名称	合计	0岁~1岁	1岁~5岁	5岁~10岁	10岁~15岁	15岁~20岁	20岁~25岁	25岁~30岁	30岁~35岁	35岁~40岁	40岁~45岁	45岁~50岁	50岁~55岁	55岁~60岁	60岁~65岁	65岁~70岁	70岁~75岁	75岁~80岁	80岁~85岁	85岁~	标化率 (2000)	标化率 (2010)
U099	1. 青光眼	0.00	0.00	0.00	0.00	0.00	0.00	0.00	0.00	0.00	0.00	0.00	0.00	0.00	0.00	0.00	0.00	0.00	0.00	0.00	0.00	0.00	0.00
U100	2. 白内障	0.00	0.00	0.00	0.00	0.00	0.00	0.00	0.00	0.00	0.00	0.00	0.00	0.00	0.00	0.00	0.00	0.00	0.00	0.00	0.00	0.00	0.00
U101	3. 与年龄有关的视觉障碍	0.00	0.00	0.00	0.00	0.00	0.00	0.00	0.00	0.00	0.00	0.00	0.00	0.00	0.00	0.00	0.00	0.00	0.00	0.00	0.00	0.00	0.00
U102	4. 成年开始的听力损失	0.00	0.00	0.00	0.00	0.00	0.00	0.00	0.00	0.00	0.00	0.00	0.00	0.00	0.00	0.00	0.00	0.00	0.00	0.00	0.00	0.00	0.00
U103	其他	0.01	0.00	0.00	0.00	0.00	0.00	0.10	0.00	0.00	0.00	0.00	0.00	0.00	0.00	0.00	0.00	0.00	0.00	0.00	0.00	0.01	0.01
U104	G. 心血管疾病	317.53	5.11	1.01	0.55	0.16	2.92	2.17	10.07	20.20	26.63	50.64	96.11	241.21	281.00	542.51	958.13	1238.56	1967.78	4573.43	11911.58	202.13	282.26
U105	1. 风湿性心脏病	2.24	0.00	0.00	0.00	0.00	0.12	0.07	0.00	0.21	0.26	0.15	0.55	0.81	1.10	4.44	7.07	9.29	13.40	30.23	104.04	1.43	2.01
U106	2. 高血压及并发症	20.91	0.00	0.00	0.00	0.00	0.00	0.00	0.00	0.72	1.14	2.32	4.65	11.59	12.60	27.70	52.52	74.79	151.72	339.34	973.58	12.91	18.57
U107	3. 缺血性心脏病	131.59	0.00	0.00	0.00	0.00	1.05	0.72	4.77	9.69	11.00	21.76	41.95	103.69	120.66	230.15	376.14	469.46	738.18	1890.62	5444.60	83.71	117.72
U108	4. 脑血管病	152.33	0.00	0.00	0.00	0.00	0.35	0.87	3.22	7.11	10.48	22.38	42.57	112.73	134.58	263.03	492.70	653.34	1012.68	2203.16	5096.52	96.83	134.48
U109	5. 炎性心脏病	1.51	1.46	0.17	0.14	0.00	0.47	0.07	0.10	0.62	0.96	1.01	1.46	2.32	2.85	2.67	4.04	4.53	3.96	9.70	23.12	1.11	1.39
U110	其他	8.70	2.92	0.84	0.28	0.16	0.93	0.43	1.87	1.75	2.79	3.02	4.72	9.85	8.77	14.22	24.44	25.96	46.31	99.81	265.87	5.96	7.87
U111	H. 主要呼吸系统疾病	50.08	3.65	0.17	0.00	0.00	0.12	0.29	0.42	0.72	0.70	1.70	3.19	11.35	17.97	55.09	111.31	195.55	378.69	975.82	2561.11	30.20	44.32
U112	1. 慢性阻塞性肺疾病	41.90	0.00	0.00	0.00	0.00	0.00	0.14	0.21	0.10	0.26	1.08	2.22	8.81	14.25	43.54	93.53	168.40	317.76	831.53	2151.38	25.16	37.03
U113	2. 哮喘	1.84	0.00	0.00	0.00	0.00	0.00	0.07	0.00	0.31	0.09	0.08	0.07	0.35	0.33	3.11	5.05	6.43	17.37	34.79	70.64	1.14	1.61
U114	其他	6.34	3.65	0.17	0.00	0.00	0.12	0.07	0.21	0.31	0.35	0.54	0.90	2.20	3.40	8.44	12.73	20.72	43.57	109.50	339.08	3.90	5.68
U115	I. 主要消化系统疾病	14.93	0.73	0.34	0.41	0.16	0.23	0.43	0.83	2.27	2.97	7.05	11.51	23.52	22.36	34.51	39.39	45.97	64.28	146.57	348.07	10.07	13.42
U116	1. 消化性溃疡	2.27	0.00	0.00	0.14	0.00	0.00	0.07	0.10	0.00	0.09	0.62	0.97	1.74	3.07	3.41	6.87	8.34	12.49	31.37	79.63	1.44	2.02
U117	2. 肝硬化	6.57	0.00	0.00	0.00	0.00	0.12	0.00	0.31	1.65	1.40	4.88	7.28	16.57	12.93	19.11	18.38	18.58	18.89	37.07	44.95	4.64	5.92
U118	3. 阑尾炎	0.04	0.00	0.00	0.00	0.00	0.00	0.00	0.00	0.00	0.00	0.00	0.00	0.12	0.00	0.00	0.00	0.24	0.30	0.00	2.57	0.02	0.03
U119	其他	6.06	0.73	0.34	0.28	0.16	0.12	0.36	0.42	0.62	1.48	1.55	3.26	5.10	6.36	12.00	14.14	18.82	32.60	78.13	220.92	3.97	5.45
U120	J. 主要泌尿生殖系统疾病	7.63	0.00	0.00	0.00	0.00	0.00	0.14	1.25	1.44	1.66	1.78	4.37	8.69	9.32	17.18	27.07	27.15	42.04	76.99	184.95	5.15	6.80
U121	1. 肾炎和肾病	7.16	0.00	0.00	0.00	0.00	0.00	0.14	1.25	1.44	1.48	1.78	4.30	8.46	8.99	17.03	25.05	25.96	39.30	70.15	157.98	4.86	6.38
U122	2. 前列腺增生	0.08	0.00	0.00	0.00	0.00	0.00	0.00	0.00	0.00	0.00	0.00	0.00	0.00	0.00	0.00	0.00	0.00	0.30	2.28	7.71	0.04	0.07
U123	其他	0.39	0.00	0.00	0.00	0.00	0.00	0.00	0.00	0.00	0.17	0.00	0.07	0.23	0.33	0.15	2.02	1.19	2.44	4.56	19.27	0.25	0.35
U124	K. 皮肤病	0.28	0.73	0.00	0.00	0.00	0.00	0.00	0.00	0.00	0.00	0.00	0.14	0.23	0.22	0.44	0.61	1.19	2.44	3.42	10.28	0.18	0.25
U125	L. 肌肉骨骼和结缔组织疾病	1.31	0.00	0.17	0.00	0.00	0.23	0.22	0.21	0.31	0.09	0.23	0.55	0.93	1.10	2.81	2.02	4.29	6.09	19.96	52.66	0.86	1.18
U126	1. 风湿性关节炎	0.30	0.00	0.00	0.00	0.00	0.00	0.00	0.00	0.00	0.00	0.15	0.07	0.12	0.11	0.74	0.40	1.19	2.74	6.27	6.42	0.18	0.26
U127	2. 骨关节炎	0.02	0.00	0.00	0.00	0.00	0.00	0.00	0.00	0.00	0.00	0.00	0.00	0.00	0.00	0.00	0.00	0.00	0.00	1.14	1.28	0.01	0.02
U128	3. 痛风	0.19	0.00	0.00	0.00	0.00	0.00	0.00	0.00	0.10	0.00	0.00	0.00	0.23	0.00	0.59	0.20	0.71	0.61	2.28	12.84	0.13	0.18
U129	4. 腰痛	0.05	0.00	0.00	0.00	0.00	0.00	0.00	0.00	0.00	0.00	0.00	0.14	0.00	0.00	0.15	0.00	0.48	0.30	0.00	1.28	0.03	0.04
U130	其他	0.74	0.00	0.17	0.00	0.00	0.23	0.22	0.21	0.21	0.09	0.08	0.35	0.58	0.88	1.33	1.41	1.91	2.44	10.27	30.83	0.50	0.68
U131	M. 先天异常	1.60	75.13	3.36	2.34	1.77	1.17	0.58	0.62	0.93	0.96	0.23	0.55	0.58	0.33	0.30	1.21	0.24	0.61	0.00	1.28	1.87	1.69

续表

疾病 编码	疾病名称	合计	0岁~1岁	1岁~5岁	5岁~10岁	10岁~15岁	15岁~20岁	20岁~25岁	25岁~30岁	30岁~35岁	35岁~40岁	40岁~45岁	45岁~50岁	50岁~55岁	55岁~60岁	60岁~65岁	65岁~70岁	70岁~75岁	75岁~80岁	80岁~85岁	85岁~	标化率 (2000)	标化率 (2010)
U033	a. 蛔虫病	0.00	0.00	0.00	0.00	0.00	0.00	0.00	0.00	0.00	0.00	0.00	0.00	0.00	0.00	0.00	0.00	0.00	0.00	0.00	0.00	0.00	0.00
U034	b. 鞭虫病	0.00	0.00	0.00	0.00	0.00	0.00	0.00	0.00	0.00	0.00	0.00	0.00	0.00	0.00	0.00	0.00	0.00	0.00	0.00	0.00	0.00	0.00
U035	c. 钩虫病	0.00	0.00	0.00	0.00	0.00	0.00	0.00	0.00	0.00	0.00	0.00	0.00	0.00	0.00	0.00	0.00	0.00	0.00	0.00	0.00	0.00	0.00
U036	d. 其他	0.00	0.00	0.00	0.00	0.00	0.00	0.00	0.00	0.00	0.00	0.00	0.00	0.00	0.00	0.00	0.00	0.00	0.00	0.00	0.00	0.00	0.00
U037	其他传染病	1.02	6.09	1.03	0.48	0.00	0.00	0.00	0.19	0.31	0.26	0.08	0.07	0.49	0.55	1.05	2.73	2.17	5.21	8.61	33.68	0.66	0.83
U038	B. 呼吸系统感染	11.58	11.31	1.85	1.12	0.00	0.62	0.00	0.38	0.31	0.44	0.47	1.14	2.57	2.09	6.29	12.10	21.08	49.34	170.61	663.25	5.63	8.38
U039	1. 下呼吸道感染	11.56	11.31	1.85	1.12	0.00	0.62	0.00	0.38	0.31	0.44	0.47	1.14	2.57	2.09	6.29	12.10	21.08	49.34	170.10	663.25	5.61	8.37
U040	2. 上呼吸道感染	0.01	0.00	0.00	0.00	0.19	0.00	0.00	0.00	0.00	0.00	0.00	0.00	0.00	0.00	0.00	0.00	0.00	0.00	0.51	0.00	0.02	0.02
U041	3. 中耳炎	0.00	0.00	0.00	0.00	0.00	0.00	0.00	0.00	0.00	0.00	0.00	0.00	0.00	0.00	0.00	0.00	0.00	0.00	0.00	0.00	0.00	0.00
U042	C. 妊娠、分娩和产褥期并发症	0.15	0.00	0.00	0.00	0.00	0.00	0.00	0.95	0.31	0.53	0.08	0.00	0.00	0.00	0.00	0.00	0.00	0.00	0.00	0.00	0.17	0.15
U043	1. 孕产妇出血	0.04	0.00	0.00	0.00	0.00	0.00	0.00	0.10	0.21	0.18	0.00	0.00	0.00	0.00	0.00	0.00	0.00	0.00	0.00	0.00	0.05	0.04
U044	2. 产妇产血症	0.00	0.00	0.00	0.00	0.00	0.00	0.00	0.00	0.00	0.00	0.00	0.00	0.00	0.00	0.00	0.00	0.00	0.00	0.00	0.00	0.00	0.00
U045	3. 妊娠高血压综合征	0.01	0.00	0.00	0.00	0.00	0.00	0.00	0.10	0.00	0.00	0.00	0.00	0.00	0.00	0.00	0.00	0.00	0.00	0.00	0.00	0.01	0.01
U046	4. 梗阻性分娩	0.00	0.00	0.00	0.00	0.00	0.00	0.00	0.00	0.00	0.00	0.00	0.00	0.00	0.00	0.00	0.00	0.00	0.00	0.00	0.00	0.00	0.00
U047	5. 流产	0.02	0.00	0.00	0.00	0.00	0.00	0.00	0.10	0.00	0.18	0.00	0.00	0.00	0.00	0.00	0.00	0.00	0.00	0.00	0.00	0.02	0.02
U048	其他	0.07	0.00	0.00	0.00	0.00	0.00	0.00	0.57	0.10	0.18	0.08	0.00	0.00	0.00	0.00	0.00	0.00	0.00	0.00	0.00	0.09	0.07
U049	D. 起源于围生期的情况	1.28	153.97	0.00	0.00	0.00	0.00	0.00	0.00	0.00	0.00	0.00	0.00	0.00	0.00	0.00	0.00	0.00	0.00	0.00	0.00	1.71	1.59
U050	1. 出生低体重	0.42	50.45	0.00	0.00	0.00	0.00	0.00	0.00	0.00	0.00	0.00	0.00	0.00	0.00	0.00	0.00	0.00	0.00	0.00	0.00	0.56	0.52
U051	2. 出生产伤和窒息	0.65	77.42	0.00	0.00	0.00	0.00	0.00	0.00	0.00	0.00	0.00	0.00	0.00	0.00	0.00	0.00	0.00	0.00	0.00	0.00	0.86	0.80
U052	其他	0.22	26.10	0.00	0.00	0.00	0.00	0.00	0.00	0.00	0.00	0.00	0.00	0.00	0.00	0.00	0.00	0.00	0.00	0.00	0.00	0.29	0.27
U053	E. 营养缺乏	2.30	0.87	0.00	0.32	0.00	0.00	0.00	0.10	0.00	0.09	0.32	0.00	0.37	0.33	0.75	1.37	1.30	5.48	35.94	166.68	1.03	1.63
U054	1. 蛋白质 - 能量营养不良	1.40	0.00	0.00	0.32	0.00	0.00	0.00	0.00	0.00	0.09	0.16	0.00	0.00	0.11	0.15	0.59	0.22	3.84	19.74	111.41	0.61	0.98
U055	2. 碘缺乏	0.00	0.00	0.00	0.00	0.00	0.00	0.00	0.00	0.00	0.00	0.00	0.00	0.00	0.00	0.00	0.00	0.00	0.00	0.00	0.00	0.00	0.00
U056	3. 维生素 A 缺乏病	0.00	0.00	0.00	0.00	0.00	0.00	0.00	0.00	0.00	0.00	0.00	0.00	0.00	0.00	0.00	0.00	0.00	0.00	0.00	0.00	0.00	0.00
U057	4. 缺铁性贫血	0.23	0.00	0.00	0.00	0.00	0.00	0.00	0.10	0.00	0.00	0.16	0.00	0.37	0.00	0.00	0.59	0.22	0.55	6.08	6.91	0.13	0.18
U058	其他营养病症	0.67	0.87	0.00	0.00	0.00	0.00	0.00	0.00	0.00	0.00	0.00	0.00	0.00	0.22	0.60	0.20	0.87	1.10	10.13	48.36	0.30	0.47
U059	II. 慢性非传染性疾病	448.33	80.90	10.06	8.16	8.58	7.59	4.57	12.18	20.99	27.89	46.02	90.56	245.28	262.71	588.11	1057.95	1398.27	2555.78	6269.49	14689.14	239.58	335.96
U060	A. 恶性肿瘤	109.65	1.74	2.05	2.88	3.24	2.61	2.06	4.47	11.44	15.96	26.32	47.95	129.72	124.99	259.47	395.98	416.68	602.49	1051.50	1304.05	67.36	87.76
U061	1. 唇、口腔和咽恶性肿瘤	1.26	0.00	0.00	0.16	0.00	0.00	0.00	0.19	0.21	0.44	0.24	0.86	1.83	1.76	1.95	3.90	3.04	7.95	11.64	15.54	0.79	1.01
U062	2. 食道癌	3.65	0.00	0.00	0.00	0.00	0.00	0.00	0.00	0.00	0.08	0.36	0.86	0.88	5.84	9.95	19.78	28.23	60.24	68.23	1.96	2.69	
U063	3. 胃癌	10.11	0.00	0.00	0.00	0.00	0.00	0.00	0.48	1.15	1.23	2.21	2.43	12.09	8.79	19.61	35.52	40.86	53.18	113.91	173.59	5.99	7.94
U064	4. 结肠直肠癌	9.83	0.00	0.00	0.00	0.00	0.00	0.00	0.19	0.63	0.88	1.42	2.35	8.06	8.57	22.31	32.98	33.69	66.06	134.16	139.90	5.67	7.62
U065	5. 肝癌	11.76	0.00	0.21	0.00	0.00	0.00	0.15	0.29	0.84	2.02	2.36	3.71	12.34	14.28	27.40	49.18	41.95	68.53	112.90	145.95	7.12	9.36

续表

疾病 编码	疾病名称	合计	0岁~1岁	5岁~10岁	10岁~15岁	15岁~20岁	20岁~25岁	25岁~30岁	30岁~35岁	35岁~40岁	40岁~45岁	45岁~50岁	50岁~55岁	55岁~60岁	60岁~65岁	65岁~70岁	70岁~75岁	75岁~80岁	80岁~85岁	85岁~	标化率 (2000)	标化率 (2010)	
U066	6. 胰腺癌	4.89	0.00	0.00	0.00	0.00	0.00	0.10	0.42	0.09	0.47	1.36	2.93	5.82	15.27	19.52	20.65	32.07	50.12	45.77	2.92	3.85	
U067	7. 肺癌	28.69	0.00	0.00	0.00	0.15	0.00	0.63	2.02	4.41	8.78	22.48	25.37	68.87	108.51	130.63	171.87	315.90	396.40	396.40	16.79	22.36	
U068	8. 皮肤癌	0.61	0.00	0.00	0.00	0.12	0.00	0.10	0.10	0.09	0.24	0.36	0.49	0.66	1.20	1.95	2.39	2.19	5.06	12.95	0.37	0.49	
U069	9. 乳腺癌	9.04	0.00	0.00	0.00	0.00	0.00	0.57	2.31	3.68	5.67	10.35	21.38	16.91	25.30	28.88	21.95	27.41	33.92	38.00	6.22	7.78	
U070	10. 子宫颈癌	5.54	0.00	0.00	0.00	0.00	0.07	0.29	1.47	1.84	2.68	5.49	16.00	10.54	14.82	17.37	14.35	19.46	19.74	19.00	3.82	4.77	
U071	11. 子宫体癌	1.71	0.00	0.00	0.00	0.00	0.00	0.00	0.10	0.26	0.55	1.14	3.30	2.64	5.09	7.03	3.48	7.40	13.16	16.41	1.09	1.41	
U072	12. 卵巢癌	2.92	0.00	0.00	0.00	0.00	0.07	0.10	0.21	0.79	1.10	1.93	6.72	4.50	10.48	12.88	10.00	10.14	9.11	12.95	1.97	2.48	
U073	13. 前列腺癌	0.00	0.00	0.00	0.00	0.00	0.00	0.00	0.00	0.00	0.00	0.00	0.00	0.00	0.00	0.00	0.00	0.00	0.00	0.00	0.00	0.00	
U074	14. 膀胱癌	0.99	0.00	0.00	0.00	0.00	0.00	0.00	0.10	0.00	0.00	0.14	0.49	0.55	1.05	3.90	3.70	6.58	13.67	25.91	0.54	0.74	
U075	15. 淋巴瘤与多发性骨髓瘤	2.83	0.00	0.00	0.00	0.12	0.22	0.19	0.52	0.18	0.55	1.00	3.18	3.95	7.79	8.39	13.04	18.09	22.28	25.04	1.75	2.27	
U076	16. 白血病	2.79	0.87	1.60	1.72	0.62	0.96	1.05	0.84	0.61	0.95	1.93	3.54	3.84	5.09	8.59	10.43	10.42	15.19	17.27	2.12	2.42	
U077	其他	13.03	0.87	1.12	1.53	1.74	0.44	0.95	1.89	1.84	3.39	5.78	14.05	15.93	27.40	47.42	46.73	72.91	120.49	151.13	8.26	10.54	
U078	B. 其他肿瘤	1.26	0.00	0.00	0.00	0.25	0.00	0.10	0.21	0.18	0.63	0.50	1.34	0.99	2.10	4.10	5.87	4.39	17.72	16.41	0.78	1.01	
U079	C. 糖尿病	16.87	0.00	0.00	0.19	0.25	0.22	0.48	0.21	0.44	0.87	2.93	6.35	12.63	25.60	48.79	74.99	124.44	233.89	349.76	9.21	12.66	
U080	D. 内分泌紊乱	1.92	6.96	1.03	0.16	0.57	0.62	0.15	0.48	0.31	0.53	0.32	1.14	1.34	3.14	3.90	5.87	8.50	20.76	52.68	1.26	1.57	
U081	E. 神经系统和精神障碍疾病	8.67	4.35	1.64	2.40	0.76	1.00	0.29	0.57	1.26	0.96	1.26	3.91	4.17	6.44	11.51	19.56	33.44	111.88	411.94	4.72	6.55	
U082	1. 单相精神抑郁	0.14	0.00	0.00	0.00	0.00	0.12	0.00	0.10	0.00	0.00	0.21	0.24	0.22	0.30	0.39	0.22	0.82	0.51	0.00	0.10	0.12	
U083	2. 双相情感障碍	0.01	0.00	0.00	0.00	0.00	0.00	0.00	0.00	0.00	0.00	0.00	0.00	0.00	0.00	0.20	0.22	0.00	0.00	0.00	0.01	0.01	
U084	3. 精神分裂症	0.23	0.00	0.00	0.00	0.00	0.07	0.00	0.21	0.26	0.16	0.00	0.61	0.22	0.30	1.17	0.65	0.27	2.53	0.00	0.18	0.21	
U085	4. 癫痫症	0.46	0.87	0.41	0.64	0.19	0.25	0.15	0.10	0.31	0.26	0.55	0.64	0.61	0.44	0.75	0.20	0.65	0.55	2.03	3.45	0.39	0.43
U086	5. 酒精使用所致精神障碍	0.01	0.00	0.00	0.00	0.00	0.00	0.00	0.00	0.00	0.00	0.00	0.00	0.00	0.00	0.00	0.00	0.00	0.00	0.86	0.00	0.00	
U087	6. 阿尔茨海默病和其他痴呆	4.65	0.00	0.00	0.00	0.00	0.00	0.00	0.10	0.00	0.08	0.07	0.61	0.77	1.65	3.12	8.91	18.91	73.41	297.08	2.08	3.27	
U088	7. 帕金森病	0.92	0.00	0.00	0.00	0.00	0.00	0.00	0.00	0.09	0.00	0.07	0.24	0.33	0.45	2.73	3.70	5.48	13.67	33.68	0.47	0.67	
U089	8. 多发性硬化	0.02	0.00	0.00	0.00	0.00	0.00	0.00	0.00	0.00	0.00	0.07	0.12	0.00	0.15	0.00	0.00	0.00	0.00	0.00	0.02	0.02	
U090	9. 药物使用所致精神障碍	0.03	0.00	0.00	0.00	0.00	0.00	0.10	0.00	0.00	0.00	0.07	0.12	0.00	0.00	0.00	0.00	0.00	0.51	0.00	0.02	0.03	
U091	10. 创伤后应激障碍	0.00	0.00	0.00	0.00	0.00	0.00	0.00	0.00	0.00	0.00	0.00	0.00	0.00	0.00	0.00	0.00	0.00	0.00	0.00	0.00	0.00	
U092	11. 强迫症	0.01	0.00	0.00	0.00	0.00	0.00	0.00	0.00	0.00	0.00	0.00	0.12	0.00	0.00	0.00	0.00	0.00	0.00	0.00	0.01	0.01	
U093	12. 惊恐障碍	0.00	0.00	0.00	0.00	0.00	0.00	0.00	0.00	0.00	0.00	0.00	0.00	0.00	0.00	0.00	0.00	0.00	0.00	0.00	0.00	0.00	
U094	13. 失眠症	0.00	0.00	0.00	0.00	0.00	0.00	0.00	0.00	0.00	0.00	0.00	0.00	0.00	0.00	0.00	0.00	0.00	0.00	0.00	0.00	0.00	
U095	14. 偏头痛	0.00	0.00	0.00	0.00	0.00	0.00	0.00	0.00	0.00	0.00	0.00	0.00	0.00	0.00	0.00	0.00	0.00	0.00	0.00	0.00	0.00	
U096	15. 由于铅暴露引起的精神发育障碍	0.01	0.00	0.00	0.00	0.00	0.00	0.00	0.00	0.00	0.00	0.07	0.00	0.00	0.00	0.00	0.00	0.00	0.00	0.00	0.00	0.01	
U097	其他	2.06	3.48	1.23	1.76	0.57	0.62	0.07	0.29	0.52	0.35	0.47	0.50	1.22	2.20	3.71	4.56	6.85	15.69	73.41	1.37	1.70	
U098	F. 感官疾病	0.01	0.00	0.00	0.00	0.00	0.00	0.00	0.00	0.00	0.00	0.00	0.00	0.00	0.00	0.00	0.00	0.00	0.00	0.86	0.00	0.00	

续表

疾病 编码	疾病名称	合计	0岁~ 1岁	1岁~ 5岁	5岁~ 10岁	10岁~ 15岁	15岁~ 20岁	20岁~ 25岁	25岁~ 30岁	30岁~ 35岁	35岁~ 40岁	40岁~ 45岁	45岁~ 50岁	50岁~ 55岁	55岁~ 60岁	60岁~ 65岁	65岁~ 70岁	70岁~ 75岁	75岁~ 80岁	80岁~ 85岁	标化率 (2000)	标化率 (2010)	
U099	1. 青光眼	0.00	0.00	0.00	0.00	0.00	0.00	0.00	0.00	0.00	0.00	0.00	0.00	0.00	0.00	0.00	0.00	0.00	0.00	0.00	0.00	0.00	0.00
U100	2. 白内障	0.00	0.00	0.00	0.00	0.00	0.00	0.00	0.00	0.00	0.00	0.00	0.00	0.00	0.00	0.00	0.00	0.00	0.00	0.00	0.00	0.00	0.00
U101	3. 与年龄有关的视觉障碍	0.00	0.00	0.00	0.00	0.00	0.00	0.00	0.00	0.00	0.00	0.00	0.00	0.00	0.00	0.00	0.00	0.00	0.00	0.00	0.00	0.00	0.00
U102	4. 成年开始的听力损失	0.00	0.00	0.00	0.00	0.00	0.00	0.00	0.00	0.00	0.00	0.00	0.00	0.00	0.00	0.00	0.00	0.00	0.00	0.00	0.00	0.00	0.00
U103	其他	0.01	0.00	0.00	0.00	0.00	0.00	0.00	0.00	0.00	0.00	0.00	0.00	0.00	0.00	0.00	0.00	0.00	0.00	0.00	0.86	0.00	0.00
U104	G. 心血管病	262.25	3.48	0.41	0.80	0.95	1.37	1.03	3.61	4.72	6.40	13.16	30.61	84.16	100.28	247.04	501.95	744.23	1521.02	4091.57	10754.54	130.88	190.84
U105	1. 风湿性心脏病	3.30	0.00	0.00	0.00	0.00	0.12	0.00	0.19	0.00	0.18	0.16	0.36	1.83	2.97	4.94	8.98	11.74	16.72	38.48	113.13	1.77	2.49
U106	2. 高血压及并发症	19.91	0.00	0.00	0.00	0.00	0.00	0.07	0.29	0.21	0.35	1.02	1.57	2.69	4.50	13.77	29.47	48.91	101.42	320.46	1004.38	9.45	14.23
U107	3. 缺血性心脏病	116.48	0.00	0.00	0.00	0.19	0.25	0.29	1.33	1.36	2.19	5.59	12.35	33.84	41.85	95.97	200.82	309.30	653.47	1810.88	5207.57	57.02	84.22
U108	4. 脑血管病	115.16	0.00	0.00	0.00	0.19	0.12	0.22	1.05	2.41	2.54	5.91	14.49	40.43	48.00	123.22	246.88	353.42	708.84	1820.50	4191.10	58.46	84.25
U109	5. 炎性心脏病	0.76	0.00	0.41	0.16	0.19	0.00	0.07	0.19	0.21	0.26	0.08	0.07	0.73	0.33	1.50	2.73	2.17	3.02	6.08	21.59	0.50	0.62
U110	其他	6.33	2.61	0.00	0.64	0.38	0.75	0.37	0.57	0.52	0.88	0.39	1.64	4.28	2.53	6.74	12.29	17.82	36.18	92.65	207.27	3.50	4.79
U111	H. 主要呼吸系统疾病	30.47	0.87	0.00	0.16	0.00	0.25	0.00	0.29	0.10	0.61	0.71	1.43	4.89	5.82	18.12	47.23	81.07	166.93	531.57	1438.77	14.53	21.75
U112	1. 慢性阻塞性肺疾病	25.64	0.00	0.00	0.00	0.00	0.00	0.00	0.10	0.10	0.26	0.32	0.93	3.91	4.61	15.42	40.20	66.51	143.08	450.06	1217.69	12.16	18.26
U113	2. 哮喘	1.49	0.00	0.00	0.00	0.00	0.00	0.00	0.10	0.00	0.09	0.16	0.14	0.24	0.44	0.75	1.17	2.61	6.30	29.87	76.00	0.69	1.06
U114	其他	3.35	0.87	0.00	0.16	0.00	0.25	0.00	0.10	0.00	0.26	0.24	0.36	0.73	0.77	1.95	5.85	11.95	17.54	51.64	145.09	1.68	2.43
U115	I. 主要消化系统疾病	8.44	4.35	0.00	0.16	0.19	0.00	0.22	0.29	0.42	1.40	0.87	2.00	5.13	5.05	12.28	20.30	24.13	53.45	128.08	222.81	4.64	6.39
U116	1. 消化性溃疡	1.36	0.00	0.00	0.00	0.00	0.00	0.00	0.00	0.10	0.18	0.16	0.14	0.49	0.44	1.35	2.73	4.13	9.87	25.31	38.00	0.71	1.00
U117	2. 肝硬化	2.26	0.00	0.00	0.00	0.00	0.00	0.00	0.00	0.00	0.61	0.24	1.14	1.47	2.64	4.79	8.20	7.61	15.90	26.83	25.91	1.33	1.77
U118	3. 阑尾炎	0.08	0.00	0.00	0.00	0.00	0.00	0.00	0.00	0.00	0.09	0.00	0.00	0.00	0.00	0.00	0.20	0.00	1.10	1.52	1.73	0.04	0.06
U119	其他	4.73	4.35	0.00	0.16	0.19	0.00	0.22	0.29	0.31	0.53	0.47	0.71	3.18	1.87	6.14	9.17	12.39	26.59	74.42	157.18	2.56	3.56
U120	J. 主要泌尿生殖系统疾病	5.55	0.87	0.00	0.16	0.57	0.00	0.07	0.67	0.73	0.79	1.34	1.86	5.37	5.82	10.18	17.95	19.34	31.52	66.32	86.36	3.35	4.38
U121	1. 肾炎和肾病	5.27	0.87	0.00	0.16	0.57	0.00	0.07	0.48	0.73	0.61	1.34	1.86	5.25	5.71	9.88	17.37	18.48	29.33	61.26	82.04	3.19	4.17
U122	2. 前列腺增生	0.00	0.00	0.00	0.00	0.00	0.00	0.00	0.00	0.00	0.00	0.00	0.00	0.00	0.00	0.00	0.00	0.00	0.00	0.00	0.00	0.00	0.00
U123	其他	0.28	0.00	0.00	0.00	0.00	0.00	0.00	0.19	0.00	0.18	0.00	0.00	0.12	0.11	0.30	0.59	0.87	2.19	5.06	4.32	0.16	0.21
U124	K. 皮肤病	0.24	0.00	0.00	0.00	0.00	0.00	0.00	0.00	0.00	0.00	0.00	0.00	0.00	0.00	0.15	0.78	1.52	0.82	1.01	12.95	0.12	0.17
U125	L. 肌肉骨骼和结缔组织疾病	1.81	0.00	0.21	0.00	0.38	0.12	0.44	0.57	1.05	0.53	0.24	0.78	1.95	1.54	3.44	4.88	4.78	8.77	14.18	38.00	1.20	1.48
U126	1. 风湿性关节炎	0.45	0.00	0.00	0.00	0.00	0.00	0.07	0.00	0.21	0.00	0.00	0.07	0.73	0.22	1.50	0.98	1.30	1.92	6.58	7.77	0.27	0.36
U127	2. 骨关节炎	0.03	0.00	0.00	0.00	0.00	0.00	0.00	0.00	0.00	0.09	0.00	0.00	0.00	0.00	0.00	0.20	0.00	0.55	0.00	0.00	0.02	0.02
U128	3. 痛风	0.07	0.00	0.00	0.00	0.00	0.00	0.00	0.00	0.00	0.00	0.00	0.00	0.12	0.00	0.15	0.39	0.00	1.10	0.51	0.86	0.04	0.06
U129	4. 腰痛	0.04	0.00	0.00	0.00	0.00	0.00	0.00	0.00	0.00	0.00	0.00	0.00	0.12	0.00	0.15	0.00	0.43	0.27	0.00	0.86	0.03	0.03
U130	其他	1.22	0.00	0.21	0.00	0.38	0.12	0.37	0.57	0.84	0.44	0.24	0.71	0.98	1.32	1.65	3.32	3.04	4.93	7.09	28.50	0.84	1.01
U131	M. 先天异常	1.18	58.28	4.72	1.44	1.72	1.12	0.07	0.67	0.52	0.09	0.32	0.64	0.86	0.44	0.15	0.59	0.22	0.00	1.01	0.00	1.51	1.38

表 7-2-25 2018 年全国疾病监测系统分死因年龄别死亡率 (西部城市、男女合计) (单位: 1/10 万)

疾病 编码	疾病名称	合计	0岁~1岁	1岁~5岁	5岁~10岁	10岁~15岁	15岁~20岁	20岁~25岁	25岁~30岁	30岁~35岁	35岁~40岁	40岁~45岁	45岁~50岁	50岁~55岁	55岁~60岁	60岁~65岁	65岁~70岁	70岁~75岁	75岁~80岁	80岁~85岁	标化率 (2000)	标化率 (2010)
U000	全死因	636.78	309.53	33.10	20.23	22.31	22.71	26.86	46.10	89.62	124.88	202.82	619.46	411.96	1096.17	1597.45	2549.39	4227.78	8354.11	20760.00	409.66	555.59
U001	I. 传染病、母婴疾病和营养缺乏性疾病	25.22	190.32	4.16	0.96	1.50	0.83	1.40	3.08	4.97	3.80	6.19	8.83	20.85	31.70	40.84	67.45	129.50	307.59	1094.28	17.17	22.75
U002	A. 传染病和寄生虫病	8.11	14.74	1.88	0.37	0.63	0.39	0.81	2.09	3.75	2.80	4.30	6.36	14.63	18.95	21.67	29.98	38.07	52.68	94.94	6.03	7.37
U003	1. 结核病	1.95	0.43	0.10	0.00	0.08	0.11	0.27	0.66	0.65	0.44	0.61	0.94	2.60	4.86	6.42	9.04	14.05	16.03	16.86	1.38	1.72
U004	2. 性传播疾病	0.08	0.00	0.00	0.00	0.00	0.00	0.00	0.00	0.07	0.00	0.00	0.07	0.24	0.08	0.48	0.00	0.71	0.65	0.62	0.06	0.07
U005	a. 梅毒	0.01	0.00	0.00	0.00	0.00	0.00	0.00	0.00	0.00	0.00	0.00	0.16	0.00	0.08	0.00	0.00	0.00	0.00	0.00	0.01	0.01
U006	b. 衣原体病	0.00	0.00	0.00	0.00	0.00	0.00	0.00	0.00	0.00	0.00	0.00	0.00	0.00	0.00	0.00	0.00	0.00	0.00	0.00	0.00	0.00
U007	c. 淋病	0.00	0.00	0.00	0.00	0.00	0.00	0.00	0.00	0.00	0.00	0.00	0.00	0.00	0.00	0.00	0.00	0.00	0.00	0.00	0.00	0.00
U008	d. 其他	0.07	0.00	0.00	0.00	0.00	0.00	0.00	0.00	0.07	0.00	0.00	0.07	0.08	0.06	0.48	0.00	0.71	0.65	0.62	0.05	0.06
U009	3. 艾滋病	1.11	0.00	0.00	0.00	0.00	0.06	0.14	0.77	1.80	0.92	1.27	1.31	2.44	1.22	2.11	1.94	2.13	2.95	3.75	0.96	1.07
U010	4. 腹泻性疾病	0.07	1.30	0.00	0.00	0.00	0.00	0.00	0.00	0.00	0.00	0.00	0.00	0.00	0.08	0.10	0.26	0.53	1.64	2.50	0.05	0.07
U011	5. 好发于儿童期的疾病	0.02	0.00	0.00	0.00	0.00	0.00	0.00	0.00	0.04	0.00	0.04	0.00	0.06	0.00	0.00	0.00	0.18	0.00	0.00	0.01	0.01
U012	a. 百日咳	0.00	0.00	0.00	0.00	0.00	0.00	0.00	0.00	0.00	0.00	0.00	0.00	0.00	0.00	0.00	0.00	0.00	0.00	0.00	0.00	0.00
U013	b. 脊髓灰质炎及后遗症	0.00	0.00	0.00	0.00	0.00	0.00	0.00	0.00	0.00	0.00	0.00	0.00	0.00	0.00	0.00	0.00	0.18	0.00	0.00	0.00	0.00
U014	c. 白喉	0.00	0.00	0.00	0.00	0.00	0.00	0.00	0.00	0.00	0.00	0.00	0.00	0.00	0.00	0.00	0.00	0.00	0.00	0.00	0.00	0.00
U015	d. 麻疹	0.00	0.00	0.00	0.00	0.00	0.00	0.00	0.00	0.00	0.00	0.00	0.00	0.00	0.00	0.00	0.00	0.00	0.00	0.00	0.00	0.00
U016	e. 破伤风	0.01	0.00	0.00	0.00	0.00	0.00	0.00	0.00	0.00	0.04	0.00	0.04	0.00	0.06	0.00	0.00	0.00	0.00	0.00	0.01	0.01
U017	6. 脑膜炎	0.33	3.03	0.69	0.07	0.16	0.11	0.18	0.22	0.14	0.04	0.22	0.11	0.71	0.12	0.42	0.58	1.29	0.53	1.31	4.37	0.30
U018	7. 乙型肝炎	3.06	0.00	0.00	0.00	0.00	0.00	0.05	0.28	0.50	0.92	1.49	3.07	6.77	8.47	9.68	12.92	12.45	17.67	28.73	2.15	2.72
U019	丙型肝炎	0.19	0.00	0.00	0.00	0.00	0.00	0.00	0.00	0.00	0.04	0.39	0.30	0.63	0.23	0.25	0.38	0.39	1.07	0.33	0.62	0.17
U020	8. 疟疾	0.00	0.00	0.00	0.00	0.00	0.00	0.00	0.00	0.00	0.00	0.00	0.00	0.00	0.00	0.00	0.00	0.00	0.00	0.00	0.00	0.00
U021	9. 热带病	0.00	0.00	0.00	0.00	0.00	0.00	0.00	0.00	0.00	0.00	0.00	0.00	0.00	0.00	0.00	0.00	0.00	0.00	0.33	0.00	0.00
U022	a. 锥虫病	0.00	0.00	0.00	0.00	0.00	0.00	0.00	0.00	0.00	0.00	0.00	0.00	0.00	0.00	0.00	0.00	0.00	0.00	0.00	0.00	0.00
U023	b. 南美锥虫病	0.00	0.00	0.00	0.00	0.00	0.00	0.00	0.00	0.00	0.00	0.00	0.00	0.00	0.00	0.00	0.00	0.00	0.00	0.00	0.00	0.00
U024	c. 血吸虫病	0.00	0.00	0.00	0.00	0.00	0.00	0.00	0.00	0.00	0.00	0.00	0.00	0.00	0.00	0.00	0.00	0.00	0.33	0.00	0.00	0.00
U025	d. 利什曼病	0.00	0.00	0.00	0.00	0.00	0.00	0.00	0.00	0.00	0.00	0.00	0.00	0.00	0.00	0.00	0.00	0.00	0.00	0.00	0.00	0.00
U026	e. 淋巴性丝虫病	0.00	0.00	0.00	0.00	0.00	0.00	0.00	0.00	0.00	0.00	0.00	0.00	0.00	0.00	0.00	0.00	0.00	0.00	0.00	0.00	0.00
U027	f. 盘尾丝虫病	0.00	0.00	0.00	0.00	0.00	0.00	0.00	0.00	0.00	0.00	0.00	0.00	0.00	0.00	0.00	0.00	0.00	0.00	0.00	0.00	0.00
U028	10. 麻风病	0.00	0.00	0.00	0.00	0.00	0.00	0.00	0.00	0.00	0.00	0.00	0.00	0.00	0.00	0.00	0.00	0.00	0.00	0.33	0.00	0.00
U029	11. 登革热	0.00	0.00	0.00	0.00	0.00	0.00	0.00	0.00	0.00	0.00	0.00	0.00	0.00	0.00	0.00	0.00	0.00	0.00	0.00	0.00	0.00
U030	12. 流行性乙型脑炎	0.00	0.00	0.00	0.00	0.00	0.00	0.00	0.00	0.00	0.00	0.00	0.00	0.00	0.00	0.00	0.00	0.00	0.00	0.00	0.00	0.00
U031	13. 沙眼	0.00	0.00	0.00	0.00	0.00	0.00	0.00	0.00	0.00	0.00	0.00	0.00	0.00	0.00	0.00	0.00	0.00	0.00	0.00	0.00	0.00
U032	14. 肠线虫感染	0.00	0.00	0.00	0.00	0.00	0.00	0.00	0.00	0.00	0.00	0.00	0.00	0.00	0.00	0.00	0.00	0.00	0.00	0.33	0.00	0.00

续表

疾病 编码	疾病名称	合计	0岁~1岁	5岁~	10岁~	15岁~	20岁~	25岁~	30岁~	35岁~	40岁~	45岁~	50岁~	55岁~	60岁~	65岁~	70岁~	75岁~	80岁~	85岁~	标化率 (2000)	标化率 (2010)
U033	a. 蛔虫病	0.00	0.00	0.00	0.00	0.00	0.00	0.00	0.00	0.00	0.00	0.00	0.00	0.00	0.00	0.00	0.00	0.00	0.00	0.00	0.00	0.00
U034	b. 鞭虫病	0.00	0.00	0.00	0.00	0.00	0.00	0.00	0.00	0.00	0.00	0.00	0.00	0.00	0.00	0.00	0.00	0.00	0.00	0.00	0.00	0.00
U035	c. 钩虫病	0.00	0.00	0.00	0.00	0.00	0.00	0.00	0.00	0.00	0.00	0.00	0.00	0.00	0.00	0.00	0.00	0.00	0.33	0.00	0.00	0.00
U036	d. 其他	0.00	0.00	0.00	0.00	0.00	0.00	0.00	0.00	0.00	0.00	0.00	0.00	0.00	0.00	0.00	0.00	0.00	0.00	0.00	0.00	0.00
U037	其他传染病	1.29	9.97	1.09	0.30	0.39	0.11	0.18	0.17	0.58	0.39	0.31	0.52	1.26	1.05	1.68	1.92	4.13	6.40	11.13	37.48	0.98
U038	B. 呼吸系统感染	13.88	19.07	2.08	0.52	0.87	0.44	0.41	0.61	0.86	0.87	1.54	2.28	5.35	4.90	12.08	17.35	33.21	81.29	226.44	871.92	8.31
U039	1. 下呼吸道感染	13.73	19.07	1.78	0.44	0.87	0.44	0.41	0.50	0.86	0.83	1.49	2.28	5.27	4.90	11.82	17.16	32.82	80.40	225.46	864.43	8.21
U040	2. 上呼吸道感染	0.14	0.00	0.30	0.07	0.00	0.00	0.00	0.06	0.00	0.04	0.04	0.00	0.08	0.00	0.25	0.19	0.39	0.89	0.98	7.50	0.10
U041	3. 中耳炎	0.00	0.00	0.00	0.00	0.00	0.00	0.00	0.06	0.00	0.00	0.00	0.00	0.00	0.00	0.00	0.00	0.00	0.00	0.00	0.00	0.00
U042	C. 妊娠、分娩和产褥期并发症	0.06	0.00	0.00	0.00	0.00	0.00	0.05	0.33	0.29	0.04	0.04	0.07	0.00	0.00	0.00	0.00	0.00	0.00	0.00	0.00	0.00
U043	1. 孕产妇出血	0.01	0.00	0.00	0.00	0.00	0.00	0.00	0.00	0.07	0.00	0.04	0.04	0.00	0.00	0.00	0.00	0.00	0.00	0.00	0.00	0.00
U044	2. 产妇产血症	0.00	0.00	0.00	0.00	0.00	0.00	0.00	0.00	0.00	0.00	0.00	0.00	0.00	0.00	0.00	0.00	0.00	0.00	0.00	0.00	0.00
U045	3. 妊娠高血压综合征	0.01	0.00	0.00	0.00	0.00	0.00	0.06	0.06	0.14	0.00	0.00	0.00	0.00	0.00	0.00	0.00	0.00	0.00	0.00	0.00	0.00
U046	4. 梗阻性分娩	0.00	0.00	0.00	0.00	0.00	0.00	0.00	0.00	0.07	0.00	0.00	0.00	0.00	0.00	0.00	0.00	0.00	0.00	0.00	0.00	0.00
U047	5. 流产	0.00	0.00	0.00	0.00	0.00	0.00	0.00	0.00	0.00	0.00	0.00	0.00	0.00	0.00	0.00	0.00	0.00	0.00	0.00	0.00	0.00
U048	其他	0.03	0.00	0.00	0.00	0.00	0.00	0.05	0.28	0.00	0.04	0.00	0.04	0.00	0.00	0.00	0.00	0.00	0.00	0.00	0.00	0.00
U049	D. 起源于围生期的情况	1.42	155.63	0.00	0.00	0.00	0.00	0.00	0.00	0.00	0.00	0.00	0.00	0.00	0.00	0.00	0.00	0.00	0.00	0.00	0.00	0.00
U050	1. 出生低体重	0.30	32.51	0.00	0.00	0.00	0.00	0.00	0.00	0.00	0.00	0.00	0.00	0.00	0.00	0.00	0.00	0.00	0.00	0.00	0.00	0.00
U051	2. 出生产伤和窒息	0.80	87.57	0.00	0.00	0.00	0.00	0.00	0.00	0.00	0.00	0.00	0.00	0.00	0.00	0.00	0.00	0.00	0.00	0.00	0.00	0.00
U052	其他	0.32	35.55	0.00	0.00	0.00	0.00	0.00	0.00	0.00	0.00	0.00	0.00	0.00	0.00	0.00	0.00	0.00	0.00	0.00	0.00	0.00
U053	E. 营养不良	1.74	0.43	0.20	0.07	0.00	0.00	0.14	0.06	0.07	0.09	0.31	0.11	0.87	0.23	0.67	1.82	4.13	9.78	28.47	127.42	1.01
U054	1. 蛋白质-能量营养不良	1.09	0.43	0.20	0.07	0.00	0.00	0.05	0.00	0.00	0.00	0.09	0.07	0.39	0.12	0.25	0.86	2.84	6.40	18.32	83.69	0.62
U055	2. 碘缺乏	0.00	0.00	0.00	0.00	0.00	0.00	0.00	0.00	0.00	0.00	0.00	0.00	0.00	0.00	0.00	0.00	0.00	0.00	0.00	0.00	0.00
U056	3. 维生素A缺乏病	0.00	0.00	0.00	0.00	0.00	0.00	0.00	0.00	0.00	0.00	0.00	0.00	0.00	0.00	0.00	0.00	0.00	0.00	0.00	0.00	0.00
U057	4. 缺铁性贫血	0.31	0.00	0.00	0.00	0.00	0.00	0.05	0.00	0.00	0.04	0.13	0.00	0.00	0.06	0.25	0.48	1.16	1.78	4.91	19.36	0.18
U058	其他营养病	0.34	0.00	0.00	0.00	0.00	0.00	0.05	0.06	0.07	0.04	0.09	0.04	0.47	0.06	0.17	0.48	0.13	1.60	5.24	24.36	0.21
U059	II. 慢性非传染性疾病	564.96	93.21	12.98	8.71	9.22	8.81	10.76	21.48	48.20	40.30	90.65	157.15	518.83	358.24	991.43	1473.68	2376.76	3953.84	7736.96	18594.56	355.52
U060	A. 恶性肿瘤	147.78	6.94	2.87	3.25	3.86	2.71	3.30	8.15	18.01	16.65	37.56	66.77	226.84	158.30	414.03	546.10	715.84	906.85	1264.08	1901.24	99.69
U061	1. 唇、口腔和咽恶性肿瘤	2.81	0.00	0.10	0.00	0.00	0.06	0.09	0.28	0.72	0.57	1.05	1.80	6.14	4.14	8.47	9.97	13.05	11.38	16.36	24.36	1.99
U062	2. 食道癌	11.79	0.00	0.00	0.00	0.00	0.00	0.00	0.06	0.07	0.13	0.39	2.13	12.51	8.63	33.80	44.68	67.84	91.97	128.60	191.12	7.56
U063	3. 胃癌	16.14	0.00	0.00	0.00	0.00	0.00	0.09	0.50	1.22	0.96	3.29	5.39	20.06	16.33	45.54	65.96	93.68	110.11	139.40	178.01	10.66
U064	4. 结肠直肠癌	11.26	0.00	0.00	0.00	0.00	0.00	0.18	0.33	1.37	1.18	2.19	4.75	12.27	8.92	26.42	37.49	50.13	83.07	135.14	211.11	7.30
U065	5. 肝癌	23.40	1.73	0.20	0.07	0.16	0.17	0.36	1.16	4.68	5.46	11.85	17.43	52.56	29.45	70.70	85.90	93.42	101.75	132.20	219.85	16.47

续表

疾病 编码	疾病名称	合计	年龄组																标化率 (2000)	标化率 (2010)			
			0岁~1岁	1岁~5岁	5岁~10岁	10岁~15岁	15岁~20岁	20岁~25岁	25岁~30岁	30岁~35岁	35岁~40岁	40岁~45岁	45岁~50岁	50岁~55岁	55岁~60岁	60岁~65岁	65岁~70岁	70岁~75岁			75岁~80岁	80岁~85岁	
U066	6. 腮腺癌	4.79	0.00	0.00	0.00	0.00	0.00	0.11	0.22	0.17	1.14	2.02	7.16	4.67	13.25	16.78	24.16	32.91	40.90	76.20	3.15	4.16	
U067	7. 肺癌	45.10	0.00	0.00	0.16	0.06	0.09	0.83	1.58	1.88	5.97	14.44	56.97	50.51	132.50	186.86	239.82	295.11	411.98	580.87	29.52	38.80	
U068	8. 皮肤癌	0.71	0.00	0.00	0.00	0.06	0.00	0.06	0.14	0.09	0.22	0.30	0.71	0.52	1.43	1.53	3.10	5.69	8.18	18.11	0.46	0.62	
U069	9. 乳腺癌	3.35	0.00	0.00	0.00	0.00	0.00	0.05	0.22	1.18	2.68	4.19	9.99	5.72	9.06	8.15	8.79	9.96	12.76	29.36	2.46	3.08	
U070	10. 子宫颈癌	2.52	0.00	0.00	0.00	0.00	0.00	0.44	0.50	0.83	1.62	2.58	6.29	4.08	8.81	7.38	9.82	6.94	7.20	18.74	1.82	2.28	
U071	11. 子宫体癌	0.89	0.00	0.00	0.00	0.00	0.00	0.00	0.07	0.13	0.22	0.60	2.28	1.69	2.68	2.40	4.39	4.09	4.25	9.37	0.61	0.79	
U072	12. 卵巢癌	1.23	0.00	0.00	0.00	0.00	0.00	0.17	0.36	0.26	0.48	1.38	3.70	2.22	3.52	3.55	3.75	5.69	4.25	6.25	0.89	1.11	
U073	13. 前列腺癌	1.87	0.00	0.00	0.00	0.00	0.00	0.00	0.00	0.04	0.00	0.07	0.47	0.12	1.68	3.45	8.01	20.10	37.63	72.45	1.09	1.58	
U074	14. 膀胱癌	1.74	0.00	0.00	0.00	0.00	0.00	0.00	0.07	0.04	0.04	0.15	0.94	0.76	2.43	5.18	7.88	14.23	28.14	61.83	1.05	1.48	
U075	15. 淋巴瘤与多发性骨髓瘤	3.28	0.00	0.10	0.22	0.32	0.22	0.45	0.72	0.65	0.31	0.83	1.50	5.11	3.91	9.73	12.85	15.38	20.28	23.89	21.24	2.31	2.89
U076	16. 白血病	3.23	2.60	1.19	1.55	1.73	1.33	1.22	1.38	1.73	1.14	1.54	1.98	4.64	2.80	7.21	9.68	11.37	12.63	20.94	16.24	2.65	2.98
U077	其他	13.68	2.60	1.29	1.40	1.50	0.83	0.63	1.93	3.39	2.27	4.04	6.06	25.02	13.82	36.82	44.29	61.25	80.94	112.24	166.14	9.69	12.17
U078	B. 其他肿瘤	1.44	0.87	0.40	0.22	0.32	0.11	0.18	0.17	0.65	0.22	0.18	0.82	0.99	2.60	3.93	6.20	11.21	10.47	17.49	1.07	1.30	
U079	C. 糖尿病	18.08	0.00	0.00	0.00	0.08	0.00	0.18	0.50	0.79	2.11	3.59	15.26	13.18	34.05	54.94	89.42	140.88	245.75	478.43	11.30	15.49	
U080	D. 内分泌紊乱	2.71	4.77	0.59	0.44	0.39	0.28	0.36	0.17	0.50	0.35	0.57	1.16	4.09	1.28	4.19	5.85	8.66	18.14	28.80	88.69	1.86	2.42
U081	E. 神经系统和精神障碍疾病	9.97	3.90	1.39	1.55	1.42	1.33	1.40	1.98	3.39	2.01	2.41	2.96	7.24	3.97	11.66	13.42	25.33	54.43	136.78	492.17	6.62	8.92
U082	1. 单相精神抑郁	0.08	0.00	0.00	0.00	0.00	0.00	0.00	0.11	0.14	0.04	0.00	0.04	0.16	0.00	0.17	0.38	0.39	0.36	0.33	0.00	0.07	0.07
U083	2. 双相情感障碍	0.03	0.00	0.00	0.00	0.00	0.00	0.00	0.00	0.07	0.04	0.04	0.04	0.08	0.00	0.17	0.10	0.00	0.00	0.00	0.00	0.03	0.03
U084	3. 精神分裂症	0.41	0.00	0.00	0.00	0.00	0.00	0.09	0.17	0.14	0.22	0.26	0.79	0.52	0.59	1.53	1.55	1.96	0.98	2.50	0.31	0.37	
U085	4. 癫痫症	0.75	0.00	0.50	0.15	0.39	0.28	0.63	0.55	1.15	0.92	0.61	1.42	0.41	1.76	0.96	1.03	1.07	1.64	3.75	0.71	0.74	
U086	5. 酒精使用所致精神障碍	0.18	0.00	0.00	0.00	0.00	0.00	0.22	0.29	0.09	0.18	0.26	0.79	0.17	0.42	0.10	0.39	0.00	0.98	0.00	0.17	0.18	
U087	6. 阿尔茨海默病和其他痴呆	4.04	0.00	0.00	0.07	0.00	0.00	0.09	0.06	0.07	0.00	0.13	0.30	0.63	0.70	3.74	8.79	25.79	71.99	307.92	2.25	3.50	
U088	7. 帕金森病	0.74	0.00	0.00	0.00	0.00	0.00	0.00	0.00	0.04	0.00	0.07	0.16	0.17	1.01	2.21	5.17	7.65	12.76	14.37	0.45	0.62	
U089	8. 多发性硬化	0.00	0.00	0.00	0.00	0.00	0.00	0.00	0.00	0.00	0.00	0.00	0.00	0.00	0.00	0.00	0.00	0.00	0.00	0.00	0.00	0.00	
U090	9. 药物使用所致精神障碍	0.12	0.00	0.00	0.00	0.00	0.00	0.05	0.11	0.22	0.17	0.26	0.19	0.24	0.12	0.08	0.10	0.13	0.18	0.00	0.00	0.11	0.12
U091	10. 创伤后应激障碍	0.00	0.00	0.00	0.00	0.00	0.00	0.00	0.00	0.00	0.00	0.00	0.00	0.00	0.00	0.00	0.00	0.00	0.00	0.00	0.00	0.00	
U092	11. 强迫症	0.00	0.00	0.00	0.00	0.00	0.00	0.00	0.00	0.00	0.00	0.00	0.00	0.00	0.00	0.00	0.00	0.00	0.00	0.00	0.00	0.00	
U093	12. 惊恐障碍	0.00	0.00	0.00	0.00	0.00	0.00	0.00	0.00	0.00	0.00	0.00	0.00	0.00	0.00	0.00	0.00	0.00	0.00	0.00	0.00	0.00	
U094	13. 失眠症	0.00	0.00	0.00	0.00	0.00	0.00	0.00	0.00	0.00	0.00	0.00	0.00	0.00	0.00	0.00	0.00	0.00	0.00	0.00	0.00	0.00	
U095	14. 偏头痛	0.00	0.00	0.00	0.00	0.00	0.00	0.00	0.00	0.00	0.00	0.00	0.00	0.00	0.00	0.00	0.00	0.00	0.00	0.00	0.00	0.00	
U096	15. 由于铅暴露引起的精神发育障碍	0.00	0.00	0.00	0.00	0.00	0.00	0.00	0.00	0.00	0.04	0.00	0.00	0.00	0.00	0.00	0.00	0.00	0.00	0.00	0.00	0.00	
U097	其他	3.41	3.90	0.89	1.33	1.02	1.05	0.54	0.77	1.30	0.48	0.57	1.20	2.91	1.81	5.28	3.83	7.37	15.83	43.52	153.65	2.41	3.10
U098	F. 感官疾病	0.02	0.00	0.00	0.00	0.00	0.00	0.00	0.00	0.00	0.00	0.00	0.00	0.06	0.08	0.00	0.00	0.00	0.00	0.33	1.25	0.01	0.02

续表

疾病 编码	疾病名称	合计	0岁~1岁	5岁~	10岁~	15岁~	20岁~	25岁~	30岁~	35岁~	40岁~	45岁~	50岁~	55岁~	60岁~	65岁~	70岁~	75岁~	80岁~	85岁~	标化率 (2000)	标化率 (2010)	
U099	1. 青光眼	0.00	0.00	0.00	0.00	0.00	0.00	0.00	0.00	0.00	0.00	0.00	0.00	0.00	0.00	0.00	0.00	0.00	0.00	0.00	0.00	0.00	0.00
U100	2. 白内障	0.00	0.00	0.00	0.00	0.00	0.00	0.00	0.00	0.00	0.00	0.00	0.00	0.00	0.00	0.00	0.00	0.00	0.00	0.00	0.00	0.00	0.00
U101	3. 与年龄有关的视觉障碍	0.00	0.00	0.00	0.00	0.00	0.00	0.00	0.00	0.00	0.00	0.00	0.00	0.00	0.00	0.00	0.00	0.00	0.00	0.00	0.00	0.00	0.00
U102	4. 成年开始的听力损失	0.00	0.00	0.00	0.00	0.00	0.00	0.00	0.00	0.00	0.00	0.00	0.00	0.00	0.00	0.00	0.00	0.00	0.00	0.00	0.00	0.00	0.00
U103	其他	0.02	0.00	0.00	0.00	0.00	0.00	0.00	0.00	0.00	0.00	0.00	0.00	0.00	0.00	0.00	0.00	0.00	0.00	0.00	1.25	0.01	0.02
U104	G. 心血管疾病	270.56	4.34	1.09	0.66	0.63	2.22	3.17	6.17	16.64	14.47	34.62	60.45	193.09	136.48	376.63	600.36	1054.77	1965.27	4260.17	10973.98	164.62	233.26
U105	1. 风湿性心脏病	5.79	0.00	0.00	0.00	0.00	0.00	0.05	0.17	0.36	0.35	0.83	1.50	4.72	2.97	11.57	14.86	26.10	39.49	79.19	201.12	3.60	5.00
U106	2. 高血压及并发症	21.35	0.00	0.00	0.00	0.00	0.06	0.00	0.06	0.58	0.31	1.05	3.07	9.05	7.23	23.73	41.80	75.46	155.29	357.66	1111.76	12.50	18.32
U107	3. 缺血性心脏病	102.13	0.00	0.00	0.00	0.08	0.61	1.49	2.37	7.06	6.56	14.87	23.49	70.58	53.31	133.01	201.43	355.85	688.77	1588.69	4748.73	61.63	88.44
U108	4. 脑血管病	129.48	0.43	0.00	0.07	0.32	0.72	0.86	2.37	6.27	5.03	13.87	26.90	94.89	65.79	188.94	315.23	559.37	1017.14	2083.46	4503.89	79.14	111.06
U109	5. 炎性心脏病	2.20	1.30	0.59	0.15	0.08	0.22	0.27	0.33	0.50	0.52	0.66	1.16	3.30	1.46	4.19	5.56	9.17	10.67	18.32	64.33	1.52	1.97
U110	其他	9.04	2.60	0.50	0.44	0.16	0.61	0.45	0.77	1.87	1.70	3.25	4.30	9.91	5.19	14.09	20.04	26.75	51.41	123.36	322.91	5.88	7.97
U111	H. 主要呼吸系统疾病	82.84	3.03	0.30	0.15	0.08	0.22	0.18	0.83	1.66	1.49	2.85	6.73	28.09	21.29	89.15	174.20	359.99	665.29	1468.27	3775.00	48.75	70.60
U112	1. 慢性阻塞性肺疾病	75.38	0.00	0.00	0.00	0.00	0.00	0.14	0.39	0.50	0.79	1.84	4.83	21.79	17.32	78.66	159.15	335.31	616.01	1354.72	3453.96	44.10	64.09
U113	2. 哮喘	1.49	0.43	0.10	0.07	0.00	0.00	0.05	0.11	0.29	0.17	0.22	0.37	1.49	1.17	2.26	1.53	6.59	10.14	22.58	56.21	0.94	1.31
U114	其他	5.97	2.60	0.20	0.07	0.08	0.22	0.00	0.33	0.86	0.52	0.79	1.53	4.80	2.80	8.22	13.52	18.09	39.13	90.97	264.82	3.71	5.20
U115	I. 主要消化系统疾病	18.89	3.03	1.39	0.00	0.47	0.33	0.50	1.27	3.53	2.71	6.71	9.09	26.52	14.81	38.49	47.17	70.94	116.69	196.66	540.89	12.47	16.67
U116	1. 消化性溃疡	3.55	0.43	0.00	0.00	0.00	0.00	0.18	0.11	0.50	0.57	0.75	0.90	3.46	2.04	5.62	8.82	13.83	24.37	45.48	132.41	2.24	3.10
U117	2. 肝硬化	6.12	0.00	0.10	0.00	0.00	0.06	0.09	0.33	1.22	1.22	3.60	5.20	14.71	7.58	17.86	16.49	22.35	31.66	35.99	69.33	4.29	5.50
U118	3. 阑尾炎	0.13	0.00	0.00	0.00	0.00	0.06	0.00	0.11	0.00	0.00	0.00	0.00	0.08	0.06	0.17	0.29	1.29	0.89	1.96	1.25	0.09	0.11
U119	其他	9.08	2.60	1.29	0.00	0.47	0.22	0.23	0.72	1.80	0.92	2.37	2.99	8.26	5.13	14.84	21.48	33.47	59.77	112.89	337.90	5.84	7.96
U120	J. 主要泌尿生殖系统疾病	9.06	0.43	0.30	0.37	0.39	0.44	0.77	0.99	1.51	1.31	2.50	4.23	11.33	6.42	16.69	22.15	37.47	64.04	99.48	237.97	5.99	7.95
U121	1. 肾炎和肾病	8.25	0.43	0.30	0.37	0.39	0.44	0.72	0.99	1.51	1.31	2.46	4.04	10.39	5.89	15.85	20.42	33.72	58.35	87.04	206.11	5.50	7.25
U122	2. 前列腺增生	0.11	0.00	0.00	0.00	0.00	0.00	0.00	0.00	0.00	0.00	0.00	0.00	0.00	0.00	0.08	0.29	0.65	0.89	2.62	3.12	0.06	0.09
U123	其他	0.71	0.00	0.00	0.00	0.00	0.00	0.05	0.00	0.00	0.00	0.04	0.19	0.94	0.52	0.75	1.44	3.10	4.80	9.82	28.73	0.43	0.61
U124	K. 皮肤病	0.27	0.00	0.10	0.00	0.08	0.00	0.05	0.11	0.00	0.00	0.13	0.11	0.24	0.23	0.00	0.58	0.90	1.60	3.27	11.87	0.18	0.24
U125	L. 肌肉骨骼和结缔组织疾病	1.88	0.00	0.00	0.00	0.16	0.33	0.14	0.22	0.50	0.22	0.70	0.75	1.73	0.82	3.52	4.60	6.85	8.54	22.25	73.70	1.24	1.66
U126	1. 风湿性关节炎	0.49	0.00	0.00	0.00	0.00	0.00	0.00	0.00	0.00	0.00	0.22	0.04	0.16	0.17	1.43	1.44	2.20	2.67	7.85	16.24	0.30	0.42
U127	2. 骨关节炎	0.05	0.00	0.00	0.00	0.00	0.00	0.00	0.00	0.00	0.00	0.00	0.00	0.00	0.06	0.17	0.10	0.13	0.18	0.65	2.50	0.03	0.04
U128	3. 痛风	0.15	0.00	0.00	0.00	0.00	0.00	0.00	0.06	0.00	0.00	0.09	0.07	0.16	0.00	0.25	0.48	0.39	0.89	1.96	6.25	0.10	0.13
U129	4. 腰痛	0.02	0.00	0.00	0.00	0.00	0.00	0.00	0.00	0.00	0.00	0.00	0.00	0.00	0.00	0.08	0.19	0.13	0.00	0.00	0.00	0.01	0.01
U130	其他	1.16	0.00	0.00	0.00	0.16	0.33	0.14	0.17	0.50	0.22	0.39	0.64	1.42	0.58	1.59	2.40	3.75	4.80	11.78	48.09	0.79	1.04
U131	M. 先天异常	1.45	65.90	4.56	2.07	1.34	0.83	0.54	0.94	1.01	0.31	0.31	0.49	1.02	0.41	0.34	0.38	0.26	0.71	0.65	1.87	1.72	1.58

续表

疾病 编码	疾病名称	合计	0岁~ 1岁	5岁~ 10岁	15岁~ 20岁	25岁~ 30岁	35岁~ 40岁	45岁~ 50岁	55岁~ 60岁	65岁~ 70岁	75岁~ 80岁	85岁~ 90岁	标化率 (2000)	标化率 (2010)
U132	1. 腹壁缺损	0.00	0.00	0.00	0.00	0.00	0.00	0.00	0.00	0.00	0.00	0.00	0.00	0.00
U133	2. 无脑畸形	0.00	0.43	0.00	0.00	0.00	0.00	0.00	0.00	0.00	0.00	0.00	0.00	0.00
U134	3. 肛门直肠闭锁	0.02	1.73	0.00	0.00	0.00	0.00	0.00	0.00	0.00	0.00	0.00	0.02	0.02
U135	4. 唇裂	0.00	0.00	0.00	0.00	0.00	0.00	0.00	0.00	0.00	0.00	0.00	0.00	0.00
U136	5. 腭裂	0.00	0.43	0.00	0.00	0.00	0.00	0.00	0.00	0.00	0.00	0.00	0.00	0.00
U137	6. 食管闭锁	0.02	0.87	0.10	0.00	0.00	0.00	0.04	0.00	0.00	0.00	0.00	0.02	0.02
U138	7. 肾发育不全	0.00	0.00	0.00	0.00	0.00	0.00	0.00	0.00	0.00	0.00	0.00	0.00	0.00
U139	8. 唐氏综合征	0.01	0.00	0.00	0.06	0.00	0.00	0.00	0.00	0.00	0.00	0.00	0.01	0.01
U140	9. 先天性心脏病异常	1.13	44.22	3.57	1.92	0.72	1.01	0.31	0.37	0.94	0.35	0.25	1.25	1.23
U141	10. 脊柱裂	0.01	0.43	0.10	0.00	0.00	0.00	0.00	0.00	0.00	0.00	0.00	0.01	0.01
U142	其他	0.26	17.77	0.79	0.07	0.16	0.06	0.00	0.07	0.08	0.06	0.08	0.00	0.28
U143	N. 口腔疾病	0.01	0.00	0.00	0.00	0.00	0.00	0.00	0.00	0.00	0.00	0.00	0.00	0.01
U144	1. 龋齿	0.00	0.00	0.00	0.00	0.00	0.00	0.00	0.00	0.00	0.00	0.00	0.00	0.00
U145	2. 牙周病	0.00	0.00	0.00	0.00	0.00	0.00	0.00	0.00	0.00	0.00	0.00	0.00	0.00
U146	3. 无牙症	0.00	0.00	0.00	0.00	0.00	0.00	0.00	0.00	0.00	0.00	0.00	0.00	0.00
U147	其他	0.01	0.00	0.00	0.00	0.00	0.00	0.00	0.00	0.00	0.00	0.00	0.00	0.01
U148	III. 伤害	41.57	17.77	14.17	10.12	11.27	12.57	14.25	20.98	34.87	20.54	26.72	35.16	75.53
U149	A. 意外伤害	36.88	17.34	13.48	9.75	9.78	9.86	11.80	18.72	29.75	17.79	23.56	30.67	66.25
U150	1. 道路交通事故	12.90	0.87	3.77	3.54	3.47	4.99	6.20	9.25	15.20	9.44	9.70	14.33	29.03
U151	2. 意外中毒	2.87	0.43	0.59	0.52	0.71	0.66	0.95	1.87	3.24	1.79	3.47	3.29	6.92
U152	3. 意外跌落	12.96	1.73	1.68	0.66	0.79	1.16	1.45	2.42	4.39	2.75	4.91	6.28	15.58
U153	4. 火灾	0.48	0.00	0.10	0.22	0.08	0.00	0.09	0.28	0.43	0.13	0.26	0.22	0.87
U154	5. 溺水	2.92	1.30	4.86	3.77	4.02	2.16	1.72	1.98	2.02	0.92	1.80	1.65	2.91
U155	其他	4.76	13.01	2.48	1.03	0.71	0.89	1.40	2.92	4.47	2.75	3.42	4.90	10.94
U156	B. 故意伤害	4.04	0.00	0.30	0.22	1.26	2.49	2.17	2.09	4.32	2.14	2.68	3.89	7.87
U157	1. 自杀及后遗症	3.72	0.00	0.00	0.15	1.10	2.22	1.90	1.71	3.53	1.66	2.41	3.44	7.47
U158	2. 他杀及后遗症	0.29	0.00	0.30	0.07	0.16	0.22	0.23	0.33	0.79	0.35	0.26	0.45	0.24
U159	3. 战争	0.00	0.00	0.00	0.00	0.00	0.00	0.00	0.00	0.00	0.00	0.00	0.00	0.00
U160	其他	0.03	0.00	0.00	0.00	0.00	0.06	0.05	0.06	0.00	0.13	0.00	0.00	0.16

续表

疾病 编码	疾病名称	合计	0岁~ 1岁	5岁~ 10岁	15岁~ 20岁	25岁~ 30岁	35岁~ 40岁	45岁~ 50岁	55岁~ 60岁	65岁~ 70岁	75岁~ 80岁	85岁~	标化率 (2000)	标化率 (2010)
U033	a. 蛔虫病	0.00	0.00	0.00	0.00	0.00	0.00	0.00	0.00	0.00	0.00	0.00	0.00	0.00
U034	b. 鞭虫病	0.00	0.00	0.00	0.00	0.00	0.00	0.00	0.00	0.00	0.00	0.00	0.00	0.00
U035	c. 钩虫病	0.00	0.00	0.00	0.00	0.00	0.00	0.00	0.00	0.00	0.00	0.00	0.00	0.00
U036	d. 其他	0.00	0.00	0.00	0.00	0.00	0.00	0.00	0.00	0.00	0.00	0.00	0.00	0.00
U037	其他传染病	1.54	10.60	1.30	0.14	0.59	0.11	0.36	0.11	0.99	0.69	0.43	0.59	1.96
U038	B. 呼吸系统感染	15.57	21.20	2.61	0.71	0.88	0.54	0.54	0.66	0.70	1.38	2.07	3.20	7.70
U039	1. 下呼吸道感染	15.39	21.20	2.23	0.71	0.88	0.54	0.54	0.66	0.70	1.29	1.98	3.20	7.70
U040	2. 上呼吸道感染	0.17	0.00	0.37	0.00	0.00	0.00	0.00	0.11	0.00	0.09	0.09	0.00	0.00
U041	3. 中耳炎	0.01	0.00	0.00	0.00	0.00	0.00	0.00	0.11	0.00	0.00	0.00	0.00	0.00
U042	C. 妊娠、分娩和产褥期并发症	0.00	0.00	0.00	0.00	0.00	0.00	0.00	0.00	0.00	0.00	0.00	0.00	0.00
U043	1. 孕产妇出血	0.00	0.00	0.00	0.00	0.00	0.00	0.00	0.00	0.00	0.00	0.00	0.00	0.00
U044	2. 产妇产血症	0.00	0.00	0.00	0.00	0.00	0.00	0.00	0.00	0.00	0.00	0.00	0.00	0.00
U045	3. 妊娠高血压综合征	0.00	0.00	0.00	0.00	0.00	0.00	0.00	0.00	0.00	0.00	0.00	0.00	0.00
U046	4. 梗阻性分娩	0.00	0.00	0.00	0.00	0.00	0.00	0.00	0.00	0.00	0.00	0.00	0.00	0.00
U047	5. 流产	0.00	0.00	0.00	0.00	0.00	0.00	0.00	0.00	0.00	0.00	0.00	0.00	0.00
U048	其他	0.00	0.00	0.00	0.00	0.00	0.00	0.00	0.00	0.00	0.00	0.00	0.00	0.00
U049	D. 起源于围生期的情况	1.66	174.51	0.00	0.00	0.00	0.00	0.00	0.00	0.00	0.00	0.00	0.00	1.94
U050	1. 出生低体重	0.36	37.51	0.00	0.00	0.00	0.00	0.00	0.00	0.00	0.00	0.00	0.00	0.42
U051	2. 出生产伤和窒息	0.96	101.12	0.00	0.00	0.00	0.00	0.00	0.00	0.00	0.00	0.00	0.00	1.12
U052	其他	0.34	35.88	0.00	0.00	0.00	0.00	0.00	0.00	0.00	0.00	0.00	0.00	0.40
U053	E. 营养缺乏	1.42	0.00	0.19	0.14	0.00	0.14	0.17	0.34	0.15	1.06	0.23	0.66	1.38
U054	1. 蛋白质 - 能量营养不良	0.89	0.00	0.19	0.14	0.00	0.00	0.17	0.07	0.60	0.12	0.00	0.00	0.86
U055	2. 碘缺乏	0.00	0.00	0.00	0.00	0.00	0.00	0.00	0.00	0.00	0.00	0.00	0.00	0.00
U056	3. 维生素 A 缺乏病	0.00	0.00	0.00	0.00	0.00	0.00	0.00	0.00	0.00	0.00	0.00	0.00	0.00
U057	4. 缺铁性贫血	0.26	0.00	0.00	0.00	0.00	0.00	0.09	0.00	0.12	0.50	0.38	1.29	1.49
U058	其他营养病症	0.27	0.00	0.00	0.00	0.00	0.00	0.09	0.00	0.17	0.57	0.00	1.49	0.27
U059	II. 慢性非传染性疾病	652.92	97.86	15.27	8.65	10.75	11.36	12.71	27.48	62.38	55.53	126.79	215.81	688.10
U060	A. 恶性肿瘤	192.28	6.52	2.79	3.54	4.27	3.43	3.49	8.46	20.84	20.49	48.13	82.07	289.01
U061	1. 唇、口腔和咽喉恶性肿瘤	4.05	0.00	0.00	0.00	0.11	0.09	0.11	0.33	1.13	0.86	1.47	2.97	9.06
U062	2. 食道癌	17.26	0.00	0.00	0.00	0.00	0.00	0.00	0.14	0.26	0.60	3.35	20.23	15.08
U063	3. 胃癌	22.17	0.00	0.00	0.00	0.00	0.00	0.09	0.33	1.41	0.95	4.74	6.62	28.39
U064	4. 结直肠癌	13.25	0.00	0.00	0.00	0.00	0.00	0.22	1.55	1.29	2.76	5.20	14.34	11.46
U065	5. 肝癌	33.93	2.45	0.19	0.14	0.15	0.11	0.63	1.76	7.46	9.64	21.22	28.77	81.54

续表

疾病 编码	疾病名称	合计	0岁~1岁	5岁~10岁	15岁~20岁	25岁~30岁	35岁~40岁	45岁~50岁	50岁~55岁	60岁~65岁	70岁~75岁	75岁~80岁	85岁~	标化率 (2000)	标化率 (2010)				
U066	6. 胰腺癌	5.62	0.00	0.00	0.00	0.11	0.14	1.38	2.82	9.81	6.31	15.70	19.81	28.71	38.39	44.99	96.28	3.85	5.09
U067	7. 肺癌	65.48	0.00	0.00	0.11	0.18	2.39	8.19	21.19	82.29	81.48	213.05	290.18	359.50	445.81	549.56	838.34	44.38	58.27
U068	8. 皮肤癌	0.81	0.00	0.00	0.00	0.00	0.14	0.26	0.37	0.91	0.82	1.98	1.32	3.62	6.71	8.31	28.14	0.55	0.76
U069	9. 乳腺癌	0.15	0.00	0.00	0.00	0.00	0.00	0.00	0.22	0.15	0.23	0.66	0.38	0.26	0.37	0.69	5.92	0.10	0.14
U070	10. 子宫颈癌	0.00	0.00	0.00	0.00	0.00	0.00	0.00	0.00	0.00	0.00	0.00	0.00	0.00	0.00	0.00	0.00	0.00	0.00
U071	11. 子宫体癌	0.00	0.00	0.00	0.00	0.00	0.00	0.00	0.00	0.00	0.00	0.00	0.00	0.00	0.00	0.00	0.00	0.00	0.00
U072	12. 卵巢癌	0.00	0.00	0.00	0.00	0.00	0.00	0.00	0.00	0.00	0.00	0.00	0.00	0.00	0.00	0.00	0.00	0.00	0.00
U073	13. 前列腺癌	3.67	0.00	0.00	0.00	0.00	0.00	0.00	0.15	0.91	0.23	3.31	6.79	16.04	42.12	79.60	171.82	2.31	3.37
U074	14. 膀胱癌	2.64	0.00	0.00	0.00	0.00	0.00	0.09	0.30	1.36	1.40	4.13	8.49	12.41	24.23	42.22	102.20	1.70	2.40
U075	15. 淋巴瘤与多发性骨髓瘤	4.07	0.00	0.19	0.43	0.44	0.70	1.21	1.64	7.10	5.14	12.23	15.28	18.88	27.58	30.45	29.62	2.95	3.70
U076	16. 白血病	3.57	2.45	1.30	1.42	1.62	1.97	1.90	2.23	5.13	3.16	8.26	11.13	12.67	13.05	22.15	23.70	2.96	3.35
U077	其他	15.61	1.63	1.12	1.56	1.91	3.80	4.31	6.24	27.78	16.01	42.48	51.89	72.68	106.23	128.74	208.85	11.36	14.32
U078	B. 其他肿瘤	1.45	0.00	0.74	0.43	0.44	0.21	0.17	0.59	3.62	1.05	2.64	3.58	6.47	10.06	15.23	20.74	1.11	1.36
U079	C. 糖尿病	18.08	0.00	0.00	0.15	0.27	0.88	0.99	4.98	20.08	17.18	39.50	59.81	88.19	136.43	235.33	478.42	12.08	16.43
U080	D. 内分泌紊乱	2.64	2.45	0.74	0.28	0.74	0.43	0.43	1.49	4.23	1.40	4.63	7.17	8.28	17.52	25.61	94.80	1.91	2.49
U081	E. 神经系统和精神障碍疾病	10.29	3.26	2.05	1.56	1.77	3.38	3.28	3.79	10.12	5.03	14.21	15.66	25.86	55.91	164.73	462.13	7.47	9.91
U082	1. 单相精神抑郁	0.05	0.00	0.00	0.00	0.00	0.11	0.09	0.00	0.00	0.00	0.00	0.38	0.00	0.00	0.69	0.00	0.05	0.04
U083	2. 双相情感障碍	0.04	0.00	0.00	0.00	0.00	0.14	0.09	0.00	0.15	0.00	0.17	0.19	0.00	0.00	0.00	0.00	0.04	0.04
U084	3. 精神分裂症	0.49	0.00	0.00	0.00	0.00	0.14	0.17	0.69	3.71	1.21	0.47	1.70	1.81	1.86	1.38	2.96	0.38	0.46
U085	4. 癫痫症	0.94	0.00	0.74	0.14	0.59	0.66	0.99	1.21	0.82	2.11	0.58	2.48	0.94	1.03	1.12	2.77	0.88	0.94
U086	5. 酒精使用所致精神障碍	0.33	0.00	0.00	0.00	0.00	0.22	0.56	0.17	0.34	0.45	0.83	0.19	0.78	0.00	2.08	0.00	0.29	0.32
U087	6. 阿尔茨海默病和其他痴呆	3.67	0.00	0.00	0.14	0.00	0.09	0.26	0.22	0.60	0.70	2.15	3.96	8.79	25.72	83.75	290.31	2.28	3.54
U088	7. 帕金森病	0.73	0.00	0.00	0.00	0.00	0.00	0.09	0.15	0.15	0.12	0.99	2.26	5.43	5.96	16.61	14.81	0.47	0.64
U089	8. 多发性硬化	0.00	0.00	0.00	0.00	0.00	0.00	0.00	0.00	0.00	0.00	0.00	0.00	0.00	0.00	0.00	0.00	0.00	0.00
U090	9. 药物使用所致精神障碍	0.18	0.00	0.00	0.00	0.00	0.22	0.34	0.30	0.30	0.12	0.17	0.00	0.00	0.37	0.00	0.00	0.17	0.18
U091	10. 创伤后应激障碍	0.00	0.00	0.00	0.00	0.00	0.00	0.00	0.00	0.00	0.00	0.00	0.00	0.00	0.00	0.00	0.00	0.00	0.00
U092	11. 强迫症	0.00	0.00	0.00	0.00	0.00	0.00	0.00	0.00	0.00	0.00	0.00	0.00	0.00	0.00	0.00	0.00	0.00	0.00
U093	12. 惊恐障碍	0.00	0.00	0.00	0.00	0.00	0.00	0.00	0.00	0.00	0.00	0.00	0.00	0.00	0.00	0.00	0.00	0.00	0.00
U094	13. 失眠症	0.00	0.00	0.00	0.00	0.00	0.00	0.00	0.00	0.00	0.00	0.00	0.00	0.00	0.00	0.00	0.00	0.00	0.00
U095	14. 偏头痛	0.00	0.00	0.00	0.00	0.00	0.00	0.00	0.00	0.00	0.00	0.00	0.00	0.00	0.00	0.00	0.00	0.00	0.00
U096	15. 由于铅暴露引起的精神发育障碍	0.00	0.00	0.00	0.00	0.00	0.00	0.00	0.00	0.00	0.00	0.00	0.00	0.00	0.00	0.00	0.00	0.00	0.00
U097	其他	3.68	3.26	1.30	1.28	1.18	1.13	0.60	1.49	4.23	2.57	6.45	5.47	7.50	18.26	53.29	142.19	2.79	3.56
U098	F. 感官疾病	0.03	0.00	0.00	0.00	0.00	0.00	0.00	0.00	0.00	0.12	0.17	0.00	0.00	0.00	0.69	1.48	0.02	0.03

续表

疾病 编码	疾病名称	合计	0岁~1岁	1岁~5岁	5岁~10岁	10岁~15岁	15岁~20岁	20岁~25岁	25岁~30岁	30岁~35岁	35岁~40岁	40岁~45岁	45岁~50岁	50岁~55岁	55岁~60岁	60岁~65岁	65岁~70岁	70岁~75岁	75岁~80岁	80岁~85岁	85岁~	标化率 (2000)	标化率 (2010)
U099	1. 青光眼	0.00	0.00	0.00	0.00	0.00	0.00	0.00	0.00	0.00	0.00	0.00	0.00	0.00	0.00	0.00	0.00	0.00	0.00	0.00	0.00	0.00	0.00
U100	2. 白内障	0.00	0.00	0.00	0.00	0.00	0.00	0.00	0.00	0.00	0.00	0.00	0.00	0.00	0.00	0.00	0.00	0.00	0.00	0.00	0.00	0.00	0.00
U101	3. 与年龄有关的视觉障碍	0.00	0.00	0.00	0.00	0.00	0.00	0.00	0.00	0.00	0.00	0.00	0.00	0.00	0.00	0.00	0.00	0.00	0.00	0.00	0.00	0.00	0.00
U102	4. 成年开始的听力损失	0.00	0.00	0.00	0.00	0.00	0.00	0.00	0.00	0.00	0.00	0.00	0.00	0.00	0.00	0.00	0.00	0.00	0.00	0.00	0.00	0.00	0.00
U103	其他	0.03	0.00	0.00	0.00	0.00	0.00	0.00	0.00	0.00	0.00	0.00	0.00	0.12	0.17	0.00	0.00	0.00	0.69	1.48	0.02	0.00	0.03
U104	G. 心血管病	290.60	6.52	1.30	0.57	0.74	3.11	4.30	8.90	25.63	21.61	52.61	90.77	261.68	201.30	491.39	731.31	1212.98	2245.06	4482.31	11179.90	192.25	268.49
U105	1. 风湿性心脏病	5.12	0.00	0.00	0.00	0.00	0.00	0.09	0.22	0.56	0.43	0.86	1.19	4.38	3.27	11.90	13.58	23.79	37.27	74.06	182.18	3.42	4.72
U106	2. 高血压及并发症	21.29	0.00	0.00	0.00	0.00	0.11	0.00	0.11	0.84	0.43	1.64	4.39	12.53	10.75	29.26	47.73	81.47	175.19	368.91	1085.70	13.70	19.84
U107	3. 缺血性心脏病	106.80	0.00	0.00	0.00	0.00	0.86	1.97	3.19	10.98	10.33	23.03	37.69	99.96	79.96	174.70	245.66	406.57	768.61	1588.47	4609.41	70.75	99.53
U108	4. 脑血管病	143.72	0.00	0.00	0.00	0.44	0.75	1.25	4.07	9.58	8.09	21.30	38.81	124.73	95.86	250.07	389.80	659.51	1187.20	2285.45	4867.14	94.74	131.60
U109	5. 先天性心脏病	2.64	1.63	0.74	0.14	0.15	0.32	0.09	0.44	0.70	0.52	0.78	2.01	4.68	2.45	5.78	6.79	10.86	14.16	19.38	68.13	1.92	2.46
U110	其他	10.44	4.89	0.56	0.43	0.15	1.07	0.81	0.77	2.96	1.81	4.92	6.62	14.19	8.07	18.68	26.41	29.48	59.27	136.35	346.59	7.34	9.79
U111	H. 主要呼吸系统疾病	99.44	4.89	0.00	0.28	0.15	0.32	0.09	1.43	2.25	2.41	3.97	9.81	41.37	32.85	131.40	250.56	478.47	865.15	1833.48	4564.98	63.82	91.53
U112	1. 慢性阻塞性肺疾病	90.05	0.00	0.00	0.00	0.00	0.00	0.09	0.66	0.42	1.21	2.59	6.99	31.86	26.89	115.70	228.30	444.33	798.43	1687.44	4175.43	57.44	82.75
U113	2. 哮喘	1.69	0.82	0.00	0.14	0.00	0.00	0.00	0.22	0.56	0.26	0.17	0.52	1.96	1.75	3.80	2.08	8.53	13.79	22.84	48.88	1.18	1.58
U114	其他	7.71	4.08	0.00	0.14	0.15	0.32	0.00	0.55	1.27	0.95	1.21	2.30	7.55	4.21	11.90	20.19	25.60	52.93	123.20	340.67	5.20	7.21
U115	I. 主要消化系统疾病	24.15	3.26	2.23	0.00	0.88	0.43	0.36	1.76	5.77	4.56	11.38	15.24	41.52	23.85	59.34	63.02	91.30	139.41	227.02	608.76	17.09	22.47
U116	1. 消化性溃疡	4.16	0.00	0.00	0.00	0.00	0.00	0.09	0.11	0.84	1.03	1.21	1.49	4.53	3.27	8.26	12.45	17.85	28.33	53.99	127.38	2.84	3.84
U117	2. 肝硬化	9.37	0.00	0.00	0.00	0.00	0.11	0.18	0.44	2.11	2.15	6.64	9.89	25.07	13.09	29.09	23.21	29.74	43.61	44.30	117.01	6.81	8.72
U118	3. 阑尾炎	0.11	0.00	0.00	0.00	0.00	0.11	0.00	0.11	0.00	0.00	0.00	0.00	0.00	0.12	0.33	0.19	0.78	0.37	2.08	1.48	0.08	0.10
U119	其他	10.50	3.26	2.23	0.00	0.88	0.21	0.09	1.10	2.82	1.38	3.54	3.87	11.93	7.36	21.65	26.98	42.93	67.09	126.66	362.89	7.35	9.81
U120	J. 主要泌尿生殖系统疾病	10.65	0.00	0.56	0.43	0.44	0.21	0.90	1.54	2.11	1.98	3.19	5.43	13.59	8.07	20.00	29.06	43.71	79.02	120.43	299.20	7.43	9.84
U121	1. 肾炎和肾病	9.48	0.00	0.56	0.43	0.44	0.21	0.81	1.54	2.11	1.98	3.19	5.35	12.53	7.36	18.84	26.23	38.02	69.70	102.44	238.47	6.67	8.75
U122	2. 前列腺增生	0.21	0.00	0.00	0.00	0.00	0.00	0.00	0.00	0.00	0.00	0.00	0.00	0.00	0.00	0.17	0.57	1.29	1.86	5.54	7.41	0.13	0.19
U123	其他	0.96	0.00	0.00	0.00	0.00	0.00	0.09	0.00	0.00	0.00	0.00	0.07	1.06	0.70	0.99	2.26	4.40	7.45	12.46	53.32	0.63	0.91
U124	K. 皮肤病	0.19	0.00	0.00	0.00	0.00	0.00	0.00	0.11	0.00	0.00	0.09	0.15	0.30	0.12	0.00	0.75	0.52	1.12	1.38	10.37	0.13	0.18
U125	L. 肌肉骨骼和结缔组织疾病	1.58	0.00	0.00	0.00	0.00	0.21	0.00	0.33	0.14	0.26	0.43	0.82	1.66	0.82	3.64	4.53	5.95	10.06	14.53	65.17	1.09	1.47
U126	1. 风湿性关节炎	0.43	0.00	0.00	0.00	0.00	0.00	0.00	0.00	0.00	0.00	0.09	0.00	0.30	0.12	1.98	1.32	1.55	3.35	4.84	16.29	0.29	0.40
U127	2. 骨关节炎	0.03	0.00	0.00	0.00	0.00	0.00	0.00	0.00	0.00	0.00	0.00	0.00	0.00	0.12	0.00	0.19	0.00	0.37	0.69	0.00	0.02	0.03
U128	3. 痛风	0.24	0.00	0.00	0.00	0.00	0.00	0.00	0.11	0.00	0.00	0.17	0.15	0.30	0.00	0.33	0.94	0.78	1.49	1.38	11.85	0.17	0.23
U129	4. 腰痛	0.02	0.00	0.00	0.00	0.00	0.00	0.00	0.00	0.00	0.00	0.00	0.00	0.00	0.00	0.17	0.19	0.26	0.00	0.00	0.00	0.02	0.02
U130	其他	0.84	0.00	0.00	0.00	0.00	0.21	0.00	0.22	0.14	0.26	0.17	0.67	1.06	0.58	1.16	1.89	3.10	4.85	7.61	37.03	0.59	0.79
U131	M. 先天异常	1.52	70.95	4.84	1.56	1.18	1.29	0.54	0.99	0.56	0.26	0.26	0.67	0.91	0.47	0.33	0.19	0.52	0.37	0.69	1.48	1.72	1.61

表 7-2-27 2018 年全国疾病监测系统分死因年龄别死亡率 (西部城市、女) (单位: 1/10 万)

疾病 编码	疾病名称	合计	0岁~	1岁~	5岁~	10岁~	15岁~	20岁~	25岁~	30岁~	35岁~	40岁~	45岁~	50岁~	55岁~	60岁~	65岁~	70岁~	75岁~	80岁~	85岁~	标化率 (2000)	标化率 (2010)
U000	全死因	527.12	277.68	31.79	19.57	15.62	14.21	16.54	25.94	53.25	35.51	68.86	119.42	382.79	230.26	680.46	1088.44	1951.91	3391.12	7404.47	19366.68	308.69	428.08
U001	I. 传染病、母婴疾病和营养缺乏性疾病	20.71	167.53	3.39	0.92	1.36	0.69	0.82	2.43	3.24	1.33	2.95	5.12	9.20	7.33	15.83	29.82	47.00	106.16	258.19	990.37	12.84	17.29
U002	A. 传染病和寄生虫病	5.21	15.74	1.70	0.62	0.51	0.34	0.37	1.43	1.62	0.89	1.61	3.54	5.75	4.66	9.19	15.20	19.88	32.33	41.58	70.20	3.65	4.49
U003	1. 结核病	1.01	0.93	0.21	0.00	0.17	0.11	0.18	0.55	0.29	0.09	0.27	0.45	1.15	0.47	1.19	3.31	4.13	9.87	8.69	9.72	0.71	0.86
U004	2. 性传播疾病	0.14	0.00	0.00	0.00	0.00	0.00	0.00	0.00	0.15	0.00	0.00	0.15	0.16	0.12	0.00	0.00	0.00	1.36	1.24	1.08	0.09	0.11
U005	a. 梅毒	0.00	0.00	0.00	0.00	0.00	0.00	0.00	0.00	0.00	0.00	0.00	0.00	0.00	0.00	0.00	0.00	0.00	0.00	0.00	0.00	0.00	0.00
U006	b. 衣原体病	0.00	0.00	0.00	0.00	0.00	0.00	0.00	0.00	0.00	0.00	0.00	0.00	0.00	0.00	0.00	0.00	0.00	0.00	0.00	0.00	0.00	0.00
U007	c. 淋病	0.00	0.00	0.00	0.00	0.00	0.00	0.00	0.00	0.00	0.00	0.00	0.00	0.00	0.00	0.00	0.00	0.00	0.00	0.00	0.00	0.00	0.00
U008	d. 其他	0.14	0.00	0.00	0.00	0.00	0.00	0.00	0.00	0.15	0.00	0.00	0.15	0.16	0.12	0.00	0.97	0.00	1.36	1.24	1.08	0.09	0.11
U009	3. 艾滋病	0.47	0.00	0.00	0.00	0.00	0.00	0.00	0.44	0.74	0.36	0.45	0.98	1.31	0.81	1.19	0.78	0.26	0.00	0.62	0.00	0.41	0.45
U010	4. 腹泻性疾病	0.09	0.93	0.00	0.00	0.00	0.00	0.00	0.00	0.00	0.00	0.00	0.00	0.00	0.00	0.00	0.19	0.26	1.02	1.24	3.24	0.05	0.07
U011	5. 好发于儿童期的疾病	0.01	0.00	0.00	0.00	0.00	0.00	0.00	0.00	0.00	0.00	0.00	0.00	0.00	0.12	0.00	0.00	0.00	0.00	0.00	0.00	0.00	0.01
U012	a. 百日咳	0.00	0.00	0.00	0.00	0.00	0.00	0.00	0.00	0.00	0.00	0.00	0.00	0.00	0.00	0.00	0.00	0.00	0.00	0.00	0.00	0.00	0.00
U013	b. 脊髓灰质炎及后遗症	0.00	0.00	0.00	0.00	0.00	0.00	0.00	0.00	0.00	0.00	0.00	0.00	0.00	0.00	0.00	0.00	0.00	0.00	0.00	0.00	0.00	0.00
U014	c. 白喉	0.00	0.00	0.00	0.00	0.00	0.00	0.00	0.00	0.00	0.00	0.00	0.00	0.00	0.00	0.00	0.00	0.00	0.00	0.00	0.00	0.00	0.00
U015	d. 麻疹	0.00	0.00	0.00	0.00	0.00	0.00	0.00	0.00	0.00	0.00	0.00	0.00	0.00	0.00	0.00	0.00	0.00	0.00	0.00	0.00	0.00	0.00
U016	e. 破伤风	0.01	0.00	0.00	0.00	0.00	0.00	0.00	0.00	0.00	0.00	0.00	0.00	0.00	0.12	0.00	0.00	0.00	0.00	0.00	0.00	0.00	0.01
U017	6. 脑膜炎	0.30	4.63	0.64	0.15	0.17	0.11	0.18	0.11	0.15	0.00	0.18	0.08	0.33	0.12	0.34	0.39	1.29	0.68	1.24	3.24	0.27	0.29
U018	7. 乙型肝炎	2.03	0.00	0.00	0.00	0.00	0.00	0.00	0.11	0.15	0.27	0.45	1.36	1.97	1.86	5.62	7.41	10.33	11.23	18.62	24.84	1.29	1.68
U019	丙型肝炎	0.12	0.00	0.00	0.00	0.00	0.00	0.00	0.00	0.00	0.09	0.09	0.08	0.33	0.12	0.00	0.58	0.26	1.36	0.00	1.08	0.08	0.10
U020	8. 疟疾	0.00	0.00	0.00	0.00	0.00	0.00	0.00	0.00	0.00	0.00	0.00	0.00	0.00	0.00	0.00	0.00	0.00	0.00	0.00	0.00	0.00	0.00
U021	9. 热带病	0.01	0.00	0.00	0.00	0.00	0.00	0.00	0.00	0.00	0.00	0.00	0.00	0.00	0.00	0.00	0.00	0.00	0.00	0.62	0.00	0.00	0.01
U022	a. 锥虫病	0.00	0.00	0.00	0.00	0.00	0.00	0.00	0.00	0.00	0.00	0.00	0.00	0.00	0.00	0.00	0.00	0.00	0.00	0.00	0.00	0.00	0.00
U023	b. 南美锥虫病	0.00	0.00	0.00	0.00	0.00	0.00	0.00	0.00	0.00	0.00	0.00	0.00	0.00	0.00	0.00	0.00	0.00	0.00	0.00	0.00	0.00	0.00
U024	c. 血吸虫病	0.01	0.00	0.00	0.00	0.00	0.00	0.00	0.00	0.00	0.00	0.00	0.00	0.00	0.00	0.00	0.00	0.00	0.00	0.62	0.00	0.00	0.01
U025	d. 利什曼病	0.00	0.00	0.00	0.00	0.00	0.00	0.00	0.00	0.00	0.00	0.00	0.00	0.00	0.00	0.00	0.00	0.00	0.00	0.00	0.00	0.00	0.00
U026	e. 淋巴性丝虫病	0.00	0.00	0.00	0.00	0.00	0.00	0.00	0.00	0.00	0.00	0.00	0.00	0.00	0.00	0.00	0.00	0.00	0.00	0.00	0.00	0.00	0.00
U027	f. 盘尾丝虫病	0.00	0.00	0.00	0.00	0.00	0.00	0.00	0.00	0.00	0.00	0.00	0.00	0.00	0.00	0.00	0.00	0.00	0.00	0.00	0.00	0.00	0.00
U028	10. 麻风病	0.00	0.00	0.00	0.00	0.00	0.00	0.00	0.00	0.00	0.00	0.00	0.00	0.00	0.00	0.00	0.00	0.00	0.00	0.00	0.00	0.00	0.00
U029	11. 登革热	0.00	0.00	0.00	0.00	0.00	0.00	0.00	0.00	0.00	0.00	0.00	0.00	0.00	0.00	0.00	0.00	0.00	0.00	0.00	0.00	0.00	0.00
U030	12. 流行性乙型脑炎	0.00	0.00	0.00	0.00	0.00	0.00	0.00	0.00	0.00	0.00	0.00	0.00	0.00	0.00	0.00	0.00	0.00	0.00	0.00	0.00	0.00	0.00
U031	13. 沙眼	0.00	0.00	0.00	0.00	0.00	0.00	0.00	0.00	0.00	0.00	0.00	0.00	0.00	0.00	0.00	0.00	0.00	0.00	0.00	0.00	0.00	0.00
U032	14. 肠线虫感染	0.01	0.00	0.00	0.00	0.00	0.00	0.00	0.00	0.00	0.00	0.00	0.00	0.00	0.00	0.00	0.00	0.00	0.00	0.62	0.00	0.00	0.01

续表

疾病 编码	疾病名称	合计	0岁~1岁	5岁~	10岁~	15岁~	20岁~	25岁~	30岁~	35岁~	40岁~	45岁~	50岁~	55岁~	60岁~	65岁~	70岁~	75岁~	80岁~	85岁~	标化率 (2000)	标化率 (2010)		
U033	a. 蛔虫病	0.00	0.00	0.00	0.00	0.00	0.00	0.00	0.00	0.00	0.00	0.00	0.00	0.00	0.00	0.00	0.00	0.00	0.00	0.00	0.00	0.00	0.00	
U034	b. 鞭虫病	0.00	0.00	0.00	0.00	0.00	0.00	0.00	0.00	0.00	0.00	0.00	0.00	0.00	0.00	0.00	0.00	0.00	0.00	0.00	0.00	0.00	0.00	
U035	c. 钩虫病	0.01	0.00	0.00	0.00	0.00	0.00	0.00	0.00	0.00	0.00	0.00	0.00	0.00	0.00	0.00	0.00	0.00	0.62	0.00	0.00	0.00	0.01	
U036	d. 其他	0.00	0.00	0.00	0.00	0.00	0.00	0.00	0.00	0.00	0.00	0.00	0.00	0.00	0.00	0.00	0.00	0.00	0.00	0.00	0.00	0.00	0.00	
U037	其他传染病	1.02	9.26	0.85	0.46	0.31	0.85	0.17	0.11	0.00	0.22	0.15	0.09	0.18	0.45	0.49	0.93	0.85	1.56	3.36	6.81	8.69	27.00	0.72
U038	B. 呼吸系统感染	12.13	16.66	1.48	0.31	0.85	0.34	0.27	0.33	1.03	0.36	0.98	1.36	2.79	2.44	5.96	12.86	22.98	63.63	184.34	774.36	6.50	9.64	
U039	1. 下呼吸道感染	12.02	16.66	1.27	0.15	0.85	0.34	0.27	0.33	1.03	0.36	0.98	1.36	2.63	2.44	5.79	12.67	22.47	63.29	183.72	768.96	6.42	9.55	
U040	2. 上呼吸道感染	0.11	0.00	0.21	0.15	0.00	0.00	0.00	0.00	0.00	0.00	0.00	0.00	0.16	0.00	0.17	0.19	0.52	0.34	0.62	5.40	0.08	0.10	
U041	3. 中耳炎	0.00	0.00	0.00	0.00	0.00	0.00	0.00	0.00	0.00	0.00	0.00	0.00	0.00	0.00	0.00	0.00	0.00	0.00	0.00	0.00	0.00	0.00	0.00
U042	C. 妊娠、分娩和产褥期并发症	0.12	0.00	0.00	0.00	0.00	0.00	0.09	0.66	0.59	0.09	0.15	0.00	0.00	0.00	0.00	0.00	0.00	0.00	0.00	0.00	0.00	0.15	0.13
U043	1. 孕产妇出血	0.02	0.00	0.00	0.00	0.00	0.00	0.00	0.00	0.15	0.00	0.09	0.08	0.00	0.00	0.00	0.00	0.00	0.00	0.00	0.00	0.00	0.03	0.03
U044	2. 产妇产血症	0.00	0.00	0.00	0.00	0.00	0.00	0.00	0.00	0.00	0.00	0.00	0.00	0.00	0.00	0.00	0.00	0.00	0.00	0.00	0.00	0.00	0.00	0.00
U045	3. 妊娠高血压综合征	0.02	0.00	0.00	0.00	0.00	0.00	0.00	0.11	0.29	0.00	0.00	0.00	0.00	0.00	0.00	0.00	0.00	0.00	0.00	0.00	0.00	0.04	0.03
U046	4. 梗阻性分娩	0.01	0.00	0.00	0.00	0.00	0.00	0.00	0.00	0.15	0.00	0.00	0.00	0.00	0.00	0.00	0.00	0.00	0.00	0.00	0.00	0.00	0.02	0.01
U047	5. 流产	0.00	0.00	0.00	0.00	0.00	0.00	0.00	0.00	0.00	0.00	0.00	0.00	0.00	0.00	0.00	0.00	0.00	0.00	0.00	0.00	0.00	0.00	0.00
U048	其他	0.06	0.00	0.00	0.00	0.00	0.00	0.09	0.55	0.00	0.09	0.00	0.08	0.00	0.00	0.00	0.00	0.00	0.00	0.00	0.00	0.00	0.07	0.06
U049	D. 起源于围生期的情况	1.17	134.21	0.00	0.00	0.00	0.00	0.00	0.00	0.00	0.00	0.00	0.00	0.00	0.00	0.00	0.00	0.00	0.00	0.00	0.00	0.00	1.49	1.39
U050	1. 出生低体重	0.23	26.84	0.00	0.00	0.00	0.00	0.00	0.00	0.00	0.00	0.00	0.00	0.00	0.00	0.00	0.00	0.00	0.00	0.00	0.00	0.00	0.30	0.28
U051	2. 出生产伤和窒息	0.63	72.20	0.00	0.00	0.00	0.00	0.00	0.00	0.00	0.00	0.00	0.00	0.00	0.00	0.00	0.00	0.00	0.00	0.00	0.00	0.00	0.80	0.75
U052	其他	0.31	35.17	0.00	0.00	0.00	0.00	0.00	0.00	0.00	0.00	0.00	0.00	0.00	0.00	0.00	0.00	0.00	0.00	0.00	0.00	0.00	0.39	0.36
U053	E. 营养缺乏	2.07	0.93	0.21	0.00	0.00	0.00	0.09	0.00	0.00	0.00	0.27	0.08	0.66	0.23	0.68	1.75	4.13	9.87	32.27	145.80	1.05	1.63	
U054	1. 蛋白质-能量营养不良	1.29	0.93	0.21	0.00	0.00	0.00	0.00	0.00	0.00	0.00	0.00	0.08	0.16	0.12	0.51	0.78	2.84	6.12	19.24	96.12	0.65	1.01	
U055	2. 碘缺乏	0.00	0.00	0.00	0.00	0.00	0.00	0.00	0.00	0.00	0.00	0.00	0.00	0.00	0.00	0.00	0.00	0.00	0.00	0.00	0.00	0.00	0.00	0.00
U056	3. 维生素A缺乏病	0.00	0.00	0.00	0.00	0.00	0.00	0.00	0.00	0.00	0.00	0.00	0.00	0.00	0.00	0.00	0.00	0.00	0.00	0.00	0.00	0.00	0.00	0.00
U057	4. 缺铁性贫血	0.37	0.00	0.00	0.00	0.00	0.00	0.09	0.00	0.00	0.00	0.00	0.00	0.00	0.00	0.00	0.00	0.00	0.00	0.00	0.00	0.00	0.00	0.00
U058	其他营养病症	0.41	0.00	0.00	0.00	0.00	0.00	0.00	0.00	0.00	0.00	0.00	0.00	0.00	0.00	0.00	0.00	0.00	0.00	0.00	0.00	0.00	0.00	0.00
U059	II. 慢性非传染性疾病	473.78	87.93	10.38	8.78	7.47	6.07	8.77	15.45	33.33	24.59	53.23	97.73	334.66	205.70	623.26	1003.85	1822.02	3169.27	6842.77	17304.95	272.83	382.26	
U060	A. 恶性肿瘤	101.65	7.40	2.97	2.93	3.40	1.95	3.11	7.84	15.04	12.69	26.62	51.28	159.20	97.67	241.40	322.21	462.22	591.05	951.47	1409.41	66.46	85.96	
U061	1. 唇、口腔和咽恶性肿瘤	1.52	0.00	0.21	0.00	0.00	0.00	0.09	0.22	0.29	0.27	0.63	0.60	2.96	1.75	3.75	4.09	7.23	8.17	12.41	18.36	1.02	1.31	
U062	2. 食道癌	6.11	0.00	0.00	0.00	0.00	0.00	0.00	0.11	0.00	0.00	0.18	0.90	4.11	2.21	10.55	17.35	35.89	53.08	78.20	140.40	3.59	4.90	
U063	3. 胃癌	9.88	0.00	0.00	0.00	0.00	0.00	0.09	0.66	1.03	0.98	1.79	4.14	11.01	9.20	23.83	30.41	52.16	65.67	105.51	132.84	6.24	8.20	
U064	4. 结肠直肠癌	9.20	0.00	0.00	0.00	0.00	0.00	0.37	0.44	1.18	1.07	1.61	4.29	10.02	6.40	18.39	24.56	37.96	63.63	118.55	180.36	5.68	7.59	
U065	5. 肝癌	12.48	0.93	0.21	0.00	0.17	0.23	0.09	0.55	1.77	1.15	2.14	5.95	21.03	11.18	30.64	50.29	58.10	70.78	98.68	172.80	8.17	10.51	

续表

疾病 编码	疾病名称	合计	0岁~1岁	5岁~10岁	15岁~20岁	25岁~30岁	35岁~40岁	45岁~50岁	55岁~60岁	65岁~70岁	75岁~80岁	85岁~	标化率 (2000)	标化率 (2010)						
U066	6. 腮腺癌	3.93	0.00	0.00	0.00	0.11	0.29	0.00	0.89	1.20	4.27	3.03	10.73	13.64	19.62	27.90	37.24	61.56	2.45	3.25
U067	7. 肺癌	23.97	0.00	0.00	0.00	0.99	0.74	1.60	3.66	7.60	29.41	19.67	49.54	80.11	120.33	157.54	288.61	393.12	14.84	19.76
U068	8. 皮肤癌	0.60	0.00	0.00	0.00	0.11	0.15	0.09	0.18	0.23	0.49	0.23	0.85	1.75	2.58	4.76	8.07	10.80	0.38	0.50
U069	9. 乳腺癌	6.68	0.00	0.00	0.00	0.44	2.51	2.40	5.45	8.21	20.70	11.18	17.71	16.18	17.30	18.71	23.59	46.44	4.85	6.05
U070	10. 子宫颈癌	5.13	0.00	0.00	0.00	0.88	1.03	1.69	3.30	5.20	13.14	8.15	17.88	15.01	19.62	13.27	13.65	32.40	3.67	4.58
U071	11. 子宫体癌	1.81	0.00	0.00	0.00	0.00	0.15	0.27	0.45	1.20	4.76	3.38	5.45	4.87	8.78	7.83	8.07	16.20	1.22	1.58
U072	12. 卵巢癌	2.50	0.00	0.00	0.00	0.33	0.74	0.53	0.98	2.79	7.72	4.42	7.15	7.21	7.49	10.89	8.07	10.80	1.80	2.23
U073	13. 前列腺癌	0.00	0.00	0.00	0.00	0.00	0.00	0.00	0.00	0.00	0.00	0.00	0.00	0.00	0.00	0.00	0.00	0.00	0.00	0.00
U074	14. 膀胱癌	0.81	0.00	0.00	0.00	0.00	0.15	0.00	0.00	0.00	0.49	0.12	0.68	1.75	3.36	5.10	15.52	32.40	0.46	0.65
U075	15. 淋巴瘤与多发性骨髓瘤	2.47	0.00	0.00	0.00	0.34	0.37	0.44	0.59	0.27	0.45	1.36	2.96	2.68	11.88	13.61	18.00	15.12	1.68	2.10
U076	16. 白血病	2.88	2.78	1.06	1.70	1.87	0.80	1.46	1.16	1.73	4.11	2.44	6.13	8.19	10.07	12.25	19.86	10.80	2.34	2.62
U077	其他	11.68	3.70	1.48	1.23	1.02	0.46	0.46	1.43	2.95	1.69	3.75	5.87	36.45	49.84	57.85	97.44	135.00	8.05	10.12
U078	B. 其他肿瘤	1.43	1.85	0.00	0.00	0.17	0.00	0.09	0.22	0.88	0.27	1.05	3.12	4.29	5.94	12.25	6.21	15.12	1.03	1.24
U079	C. 糖尿病	18.08	0.00	0.00	0.00	0.09	0.11	0.59	1.34	2.18	10.02	9.20	28.43	49.90	90.64	144.95	255.09	478.44	10.47	14.49
U080	D. 内分泌紊乱	2.78	7.40	0.42	0.62	0.00	0.11	0.37	0.22	0.74	0.27	1.16	3.75	4.48	9.04	18.71	31.65	84.24	1.80	2.36
U081	E. 神经系统和精神障碍疾病	9.63	4.63	0.64	1.54	1.02	0.92	0.64	1.10	3.39	1.24	2.91	9.02	11.11	24.79	53.08	111.72	514.08	5.72	7.88
U082	1. 单相精神抑郁	0.11	0.00	0.00	0.00	0.00	0.11	0.15	0.00	0.00	0.08	0.33	0.00	0.39	0.77	0.68	0.00	0.00	0.09	0.10
U083	2. 双相情感障碍	0.02	0.00	0.00	0.00	0.00	0.00	0.00	0.00	0.00	0.00	0.00	0.17	0.00	0.00	0.00	0.00	0.00	0.02	0.02
U084	3. 精神分裂症	0.33	0.00	0.00	0.00	0.00	0.00	0.00	0.15	0.27	0.45	0.33	0.58	1.36	1.29	2.04	0.62	2.16	0.23	0.29
U085	4. 癫痫症	0.55	0.00	0.21	0.15	0.17	0.23	0.37	0.44	1.33	0.62	0.45	0.66	1.02	0.97	1.03	1.02	4.32	0.53	0.54
U086	5. 酒精使用所致精神障碍	0.03	0.00	0.00	0.00	0.00	0.22	0.00	0.00	0.00	0.44	0.16	0.00	0.00	0.00	0.00	0.00	0.00	0.03	0.03
U087	6. 阿尔茨海默病和其他痴呆	4.43	0.00	0.00	0.00	0.09	0.15	0.00	0.00	0.15	0.00	0.66	0.70	3.51	8.78	25.86	61.45	320.76	2.20	3.44
U088	7. 帕金森病	0.76	0.00	0.00	0.00	0.00	0.00	0.00	0.00	0.00	0.16	0.23	1.02	2.14	4.91	9.19	9.31	14.04	0.44	0.59
U089	8. 多发性硬化	0.00	0.00	0.00	0.00	0.00	0.00	0.00	0.00	0.00	0.00	0.00	0.00	0.00	0.00	0.00	0.00	0.00	0.00	0.00
U090	9. 药物使用所致精神障碍	0.06	0.00	0.00	0.00	0.00	0.00	0.00	0.15	0.00	0.16	0.12	0.00	0.19	0.26	0.00	0.00	0.00	0.05	0.05
U091	10. 创伤后应激障碍	0.00	0.00	0.00	0.00	0.00	0.00	0.00	0.00	0.00	0.00	0.00	0.00	0.00	0.00	0.00	0.00	0.00	0.00	0.00
U092	11. 强迫症	0.00	0.00	0.00	0.00	0.00	0.00	0.00	0.00	0.00	0.00	0.00	0.00	0.00	0.00	0.00	0.00	0.00	0.00	0.00
U093	12. 惊恐障碍	0.00	0.00	0.00	0.00	0.00	0.00	0.00	0.00	0.00	0.00	0.00	0.00	0.00	0.00	0.00	0.00	0.00	0.00	0.00
U094	13. 失眠症	0.00	0.00	0.00	0.00	0.00	0.00	0.00	0.00	0.00	0.00	0.00	0.00	0.00	0.00	0.00	0.00	0.00	0.00	0.00
U095	14. 偏头痛	0.00	0.00	0.00	0.00	0.00	0.00	0.00	0.00	0.00	0.00	0.00	0.00	0.00	0.00	0.00	0.00	0.00	0.00	0.00
U096	15. 由于铅暴露引起的精神发育障碍	0.01	0.00	0.00	0.00	0.00	0.00	0.00	0.00	0.00	0.00	0.00	0.00	0.00	0.00	0.00	0.00	0.00	0.01	0.01
U097	其他	3.13	4.63	0.42	1.39	0.85	0.69	0.18	0.33	1.47	0.36	0.90	1.48	4.09	7.23	13.61	34.76	162.00	2.01	2.62
U098	F. 感官疾病	0.01	0.00	0.00	0.00	0.00	0.00	0.00	0.00	0.00	0.00	0.00	0.00	0.00	0.00	0.00	0.00	1.08	0.00	0.01

续表

疾病 编码	疾病名称	合计	年龄组																	标化率 (2000)	标化率 (2010)		
			0岁~1岁	1岁~5岁	5岁~10岁	10岁~15岁	15岁~20岁	20岁~25岁	25岁~30岁	30岁~35岁	35岁~40岁	40岁~45岁	45岁~50岁	50岁~55岁	55岁~60岁	60岁~65岁	65岁~70岁	70岁~75岁	75岁~80岁			80岁~85岁	85岁~
U066	6. 胰腺癌	6.38	0.00	0.00	0.03	0.03	0.02	0.06	0.32	0.50	0.89	2.50	5.90	6.38	15.62	22.94	30.70	32.83	43.47	48.75	3.51	4.56	
U067	7. 肺癌	51.99	0.12	0.12	0.06	0.21	0.14	0.85	1.74	2.87	5.54	14.82	43.56	53.26	134.64	195.89	255.64	275.24	336.66	407.57	28.41	36.95	
U068	8. 皮肤癌	0.86	0.00	0.03	0.00	0.00	0.04	0.10	0.16	0.11	0.23	0.26	0.45	0.90	0.78	1.86	2.51	3.39	7.65	23.86	0.43	0.59	
U069	9. 乳腺癌	4.19	0.00	0.00	0.00	0.00	0.02	0.27	1.24	2.37	2.93	5.15	9.41	7.62	11.22	11.01	9.75	7.95	12.39	15.28	2.79	3.46	
U070	10. 子宫颈癌	2.61	0.00	0.00	0.00	0.00	0.02	0.17	0.61	0.84	1.39	3.19	5.92	4.24	5.91	7.16	7.32	6.58	10.02	12.80	1.66	2.08	
U071	11. 子宫体癌	1.18	0.00	0.00	0.00	0.00	0.00	0.06	0.21	0.30	0.43	0.85	2.48	1.76	3.24	3.43	4.19	3.66	4.50	7.57	0.72	0.91	
U072	12. 卵巢癌	1.35	0.12	0.00	0.00	0.06	0.04	0.06	0.24	0.34	0.46	1.20	3.22	2.25	3.45	4.22	4.59	4.19	4.42	4.37	0.85	1.07	
U073	13. 前列腺癌	1.83	0.00	0.00	0.00	0.00	0.00	0.02	0.00	0.00	0.07	0.03	0.20	0.46	1.65	3.73	7.50	13.58	24.14	41.76	0.81	1.15	
U074	14. 膀胱癌	2.14	0.00	0.00	0.00	0.00	0.00	0.06	0.03	0.05	0.05	0.29	0.76	0.74	2.78	5.10	8.73	15.49	24.46	41.76	1.01	1.39	
U075	15. 淋巴瘤与多发性骨髓瘤	3.50	0.47	0.15	0.29	0.32	0.33	0.25	0.98	0.71	0.98	2.07	3.49	4.47	8.42	12.65	14.33	15.27	16.81	18.92	2.17	2.67	
U076	16. 白血病	4.23	2.23	1.77	1.41	2.34	1.84	1.12	2.56	1.85	1.68	2.42	5.03	4.31	8.77	12.35	12.79	15.49	13.97	16.59	3.21	3.54	
U077	其他	18.38	1.52	1.77	1.05	1.64	1.64	0.92	1.76	3.20	3.62	4.49	8.66	19.97	20.43	42.86	61.70	78.02	83.63	138.53	10.98	13.73	
U078	B. 其他肿瘤	1.46	0.35	0.21	0.12	0.13	0.18	0.14	0.25	0.40	0.46	0.34	0.61	1.56	1.76	2.62	4.48	5.12	6.95	8.28	15.42	0.88	1.10
U079	C. 糖尿病	15.79	0.00	0.03	0.02	0.06	0.18	0.21	0.37	0.85	1.00	1.84	3.72	10.66	11.95	26.97	46.11	70.83	90.37	140.91	237.33	8.10	10.80
U080	D. 内分泌紊乱	1.74	3.75	0.63	0.34	0.45	0.54	0.21	0.37	0.61	0.50	0.66	0.85	1.25	1.43	2.67	4.09	4.68	7.05	11.60	25.61	1.11	1.33
U081	E. 神经系统和精神障碍疾病	13.18	3.28	1.29	1.34	2.47	2.38	1.30	1.51	2.27	2.39	2.00	2.81	5.38	4.64	9.60	14.44	27.74	45.55	121.27	536.50	6.48	8.76
U082	1. 单相精神抑郁	0.12	0.00	0.00	0.00	0.00	0.00	0.02	0.04	0.11	0.05	0.04	0.08	0.16	0.23	0.13	0.36	0.26	0.32	0.55	1.31	0.08	0.09
U083	2. 双相情感障碍	0.02	0.00	0.00	0.00	0.00	0.00	0.00	0.03	0.00	0.02	0.02	0.07	0.02	0.02	0.03	0.03	0.18	0.05	0.00	0.02	0.02	0.02
U084	3. 精神分裂症	0.32	0.00	0.00	0.00	0.00	0.03	0.02	0.14	0.26	0.18	0.27	0.63	0.44	0.59	1.05	0.97	0.90	0.71	1.02	0.23	0.27	
U085	4. 癫痫症	0.62	0.35	0.27	0.22	0.58	0.45	0.32	0.68	0.71	0.75	0.43	0.75	0.94	0.65	0.73	0.78	1.01	0.58	1.18	1.46	0.59	0.60
U086	5. 酒精使用所致精神障碍	0.11	0.00	0.00	0.00	0.00	0.00	0.00	0.05	0.02	0.16	0.13	0.38	0.21	0.24	0.16	0.22	0.21	0.39	0.15	0.08	0.10	
U087	6. 阿尔茨海默病和其他痴呆	8.47	0.00	0.03	0.00	0.00	0.03	0.02	0.08	0.08	0.21	0.21	0.27	0.67	0.97	3.05	5.78	14.51	30.23	92.63	468.40	3.20	4.99
U088	7. 帕金森病	1.02	0.00	0.00	0.00	0.00	0.03	0.02	0.00	0.00	0.07	0.04	0.08	0.31	0.42	1.65	2.19	5.60	7.48	10.57	16.30	0.50	0.68
U089	8. 多发性硬化	0.01	0.00	0.00	0.00	0.00	0.03	0.00	0.03	0.02	0.00	0.00	0.00	0.00	0.03	0.00	0.00	0.00	0.00	0.00	0.01	0.01	
U090	9. 药物使用所致精神障碍	0.04	0.00	0.00	0.00	0.03	0.03	0.00	0.02	0.00	0.18	0.09	0.08	0.04	0.02	0.00	0.00	0.00	0.00	0.00	0.04	0.04	
U091	10. 创伤后应激障碍	0.00	0.00	0.00	0.00	0.00	0.00	0.00	0.00	0.00	0.00	0.00	0.00	0.00	0.00	0.00	0.00	0.00	0.00	0.15	0.00	0.00	
U092	11. 强迫症	0.00	0.00	0.00	0.00	0.00	0.00	0.00	0.00	0.00	0.00	0.00	0.00	0.00	0.00	0.00	0.00	0.00	0.00	0.00	0.00	0.00	0.00
U093	12. 惊恐障碍	0.00	0.00	0.00	0.00	0.00	0.00	0.00	0.00	0.00	0.00	0.00	0.00	0.00	0.00	0.00	0.00	0.00	0.00	0.00	0.00	0.00	0.00
U094	13. 失眠症	0.00	0.00	0.00	0.00	0.00	0.00	0.00	0.00	0.00	0.00	0.00	0.00	0.00	0.00	0.00	0.00	0.00	0.00	0.00	0.00	0.00	0.00
U095	14. 偏头痛	0.00	0.00	0.00	0.00	0.00	0.00	0.00	0.00	0.00	0.00	0.00	0.00	0.00	0.00	0.00	0.00	0.00	0.00	0.00	0.00	0.00	0.00
U096	15. 由于铅暴露引起的精神发育障碍	0.03	0.12	0.00	0.02	0.03	0.00	0.02	0.06	0.03	0.05	0.00	0.05	0.02	0.04	0.00	0.03	0.00	0.00	0.00	0.03	0.03	0.03
U097	其他	2.36	2.81	0.99	1.09	1.83	1.78	0.89	0.45	0.98	0.87	1.06	2.17	1.62	2.99	3.95	4.72	5.52	14.60	45.98	1.69	1.90	
U098	F. 感官疾病	0.02	0.00	0.00	0.00	0.00	0.00	0.00	0.00	0.00	0.00	0.00	0.02	0.02	0.03	0.00	0.04	0.05	0.16	1.02	0.01	0.01	

续表

疾病 编码	疾病名称	合计	0岁~ 1岁	5岁~ 10岁	15岁~ 20岁	25岁~ 30岁	35岁~ 40岁	45岁~ 50岁	50岁~ 55岁	60岁~ 65岁	70岁~ 75岁	80岁~ 85岁	标化率 (2000)	标化率 (2010)
U099	1. 青光眼	0.00	0.00	0.00	0.00	0.00	0.00	0.00	0.00	0.00	0.00	0.00	0.00	0.00
U100	2. 白内障	0.01	0.00	0.00	0.00	0.00	0.00	0.00	0.00	0.00	0.00	0.00	0.58	0.00
U101	3. 与年龄有关的视觉障碍	0.00	0.00	0.00	0.00	0.00	0.00	0.00	0.00	0.00	0.00	0.00	0.00	0.00
U102	4. 成年开始的听力损失	0.00	0.00	0.00	0.00	0.00	0.00	0.00	0.00	0.00	0.00	0.00	0.00	0.00
U103	其他	0.01	0.00	0.00	0.00	0.00	0.00	0.00	0.02	0.00	0.04	0.16	0.44	0.01
U104	G. 心血管病	332.12	4.22	0.75	2.83	6.55	14.22	22.39	29.48	63.09	144.21	160.03	370.69	9586.50
U105	1. 风湿性心脏病	2.71	0.00	0.00	0.06	0.04	0.14	0.19	0.36	0.27	0.75	1.65	1.91	4.26
U106	2. 高血压及并发症	22.55	0.00	0.00	0.00	0.11	0.25	0.34	0.43	0.97	2.31	5.56	5.84	15.45
U107	3. 缺血性心脏病	132.55	0.00	0.00	0.03	1.04	6.37	9.43	13.23	26.57	58.24	65.59	145.75	251.80
U108	4. 脑血管病	160.83	0.35	0.06	0.19	0.16	0.42	0.75	1.92	5.05	8.97	12.23	29.22	71.04
U109	5. 先天性心脏病	1.04	1.41	0.30	0.27	0.58	0.18	0.21	0.29	0.26	0.34	0.39	0.67	0.71
U110	其他	12.08	2.23	0.39	0.12	0.38	0.59	0.78	1.24	1.93	2.78	2.34	3.48	6.84
U111	H. 主要呼吸系统疾病	56.76	1.64	0.39	0.15	0.22	0.21	0.34	0.35	0.74	0.91	1.56	3.63	10.97
U112	1. 慢性阻塞性肺疾病	49.87	0.00	0.00	0.02	0.00	0.03	0.09	0.02	0.26	0.46	0.77	1.99	6.50
U113	2. 哮喘	1.59	0.12	0.03	0.02	0.00	0.04	0.04	0.04	0.05	0.09	0.21	0.39	0.74
U114	其他	5.31	1.52	0.36	0.10	0.22	0.18	0.21	0.29	0.42	0.36	0.57	1.25	3.73
U115	I. 主要消化系统疾病	12.53	4.10	0.39	0.15	0.10	0.39	0.18	0.76	1.19	2.46	3.61	6.96	11.75
U116	1. 消化性溃疡	2.22	0.23	0.06	0.00	0.03	0.00	0.08	0.08	0.08	0.32	0.21	0.50	0.94
U117	2. 肝硬化	3.73	0.00	0.03	0.02	0.03	0.09	0.14	0.42	1.39	2.11	4.28	7.06	5.40
U118	3. 阑尾炎	0.06	0.00	0.00	0.00	0.00	0.00	0.00	0.03	0.00	0.05	0.05	0.07	0.02
U119	其他	6.51	3.86	0.30	0.12	0.06	0.27	0.09	0.54	0.66	0.75	1.23	2.13	3.69
U120	J. 主要泌尿生殖系统疾病	6.31	0.00	0.06	0.05	0.06	0.15	0.36	0.74	1.56	1.57	1.32	2.86	5.88
U121	1. 肾炎和肾病	5.78	0.00	0.06	0.05	0.06	0.15	0.30	0.74	1.48	1.53	1.27	2.79	5.74
U122	2. 前列腺增生	0.12	0.00	0.00	0.00	0.00	0.00	0.00	0.00	0.00	0.00	0.00	0.00	0.00
U123	其他	0.41	0.00	0.00	0.00	0.05	0.08	0.05	0.05	0.05	0.05	0.06	0.13	0.32
U124	K. 皮肤病	0.69	0.00	0.00	0.02	0.00	0.04	0.11	0.11	0.05	0.05	0.16	0.23	0.30
U125	L. 肌肉骨骼和结缔组织疾病	2.09	0.12	0.00	0.02	0.19	0.39	0.30	0.41	0.53	0.57	0.64	0.77	1.74
U126	1. 风湿性关节炎	0.61	0.00	0.00	0.00	0.02	0.00	0.00	0.02	0.00	0.11	0.08	0.29	0.34
U127	2. 骨关节炎	0.03	0.00	0.00	0.00	0.00	0.00	0.00	0.00	0.00	0.00	0.02	0.00	0.00
U128	3. 痛风	0.17	0.00	0.00	0.00	0.00	0.00	0.03	0.02	0.02	0.06	0.09	0.06	0.19
U129	4. 腰痛	0.07	0.00	0.00	0.00	0.00	0.04	0.03	0.02	0.02	0.02	0.04	0.04	0.11
U130	其他	1.20	0.12	0.00	0.02	0.19	0.39	0.28	0.35	0.45	0.52	0.50	0.59	1.30
U131	M. 先天异常	1.36	52.70	2.55	0.85	1.25	1.13	0.60	0.87	0.71	0.46	0.45	0.59	0.51

续表

疾病 编码	疾病名称	合计	0岁~	1岁~	5岁~	10岁~	15岁~	20岁~	25岁~	30岁~	35岁~	40岁~	45岁~	50岁~	55岁~	60岁~	65岁~	70岁~	75岁~	80岁~	85岁~	标化率 (2000)	标化率 (2010)
			U033	a. 蛔虫病	0.00	0.00	0.00	0.00	0.00	0.00	0.00	0.00	0.00	0.00	0.00	0.00	0.00	0.00	0.00	0.00	0.00	0.00	0.00
U034	b. 鞭虫病	0.00	0.00	0.00	0.00	0.00	0.00	0.00	0.00	0.00	0.00	0.00	0.00	0.00	0.00	0.00	0.00	0.00	0.00	0.00	0.00	0.00	0.00
U035	c. 钩虫病	0.00	0.00	0.00	0.00	0.00	0.00	0.00	0.00	0.00	0.00	0.00	0.00	0.00	0.00	0.00	0.00	0.00	0.00	0.00	0.00	0.00	0.00
U036	d. 其他	0.00	0.00	0.00	0.00	0.00	0.00	0.00	0.00	0.00	0.00	0.00	0.00	0.00	0.00	0.00	0.00	0.00	0.00	0.00	0.00	0.00	0.00
U037	其他传染病	1.37	5.13	1.25	0.42	0.23	0.17	0.31	0.24	0.47	0.36	0.43	0.46	1.19	1.37	2.14	2.79	3.94	4.55	10.70	25.45	0.92	1.12
U038	B. 呼吸系统感染	11.76	12.83	1.80	0.74	0.23	0.39	0.24	0.65	0.79	1.04	0.82	2.25	3.73	4.28	10.39	17.14	30.61	56.18	152.59	576.69	6.16	8.83
U039	1. 下呼吸道感染	11.38	12.40	1.58	0.69	0.23	0.39	0.21	0.65	0.79	1.04	0.75	2.25	3.60	4.16	10.23	17.01	29.72	55.16	147.90	550.84	5.97	8.54
U040	2. 上呼吸道感染	0.38	0.43	0.22	0.05	0.00	0.00	0.03	0.00	0.00	0.00	0.07	0.00	0.13	0.08	0.16	0.13	0.90	1.02	4.50	25.85	0.19	0.28
U041	3. 中耳炎	0.01	0.00	0.00	0.00	0.00	0.00	0.00	0.00	0.00	0.00	0.00	0.00	0.00	0.04	0.00	0.00	0.00	0.00	0.19	0.00	0.00	0.00
U042	C. 妊娠、分娩和产褥期并发症	0.00	0.00	0.00	0.00	0.00	0.00	0.00	0.00	0.00	0.00	0.00	0.00	0.00	0.00	0.00	0.00	0.00	0.00	0.00	0.00	0.00	0.00
U043	1. 孕产妇出血	0.00	0.00	0.00	0.00	0.00	0.00	0.00	0.00	0.00	0.00	0.00	0.00	0.00	0.00	0.00	0.00	0.00	0.00	0.00	0.00	0.00	0.00
U044	2. 产妇产血症	0.00	0.00	0.00	0.00	0.00	0.00	0.00	0.00	0.00	0.00	0.00	0.00	0.00	0.00	0.00	0.00	0.00	0.00	0.00	0.00	0.00	0.00
U045	3. 妊娠高血压综合征	0.00	0.00	0.00	0.00	0.00	0.00	0.00	0.00	0.00	0.00	0.00	0.00	0.00	0.00	0.00	0.00	0.00	0.00	0.00	0.00	0.00	0.00
U046	4. 梗阻性分娩	0.00	0.00	0.00	0.00	0.00	0.00	0.00	0.00	0.00	0.00	0.00	0.00	0.00	0.00	0.00	0.00	0.00	0.00	0.00	0.00	0.00	0.00
U047	5. 流产	0.00	0.00	0.00	0.00	0.00	0.00	0.00	0.00	0.00	0.00	0.00	0.00	0.00	0.00	0.00	0.00	0.00	0.00	0.00	0.00	0.00	0.00
U048	其他	0.00	0.00	0.00	0.00	0.00	0.00	0.00	0.00	0.00	0.00	0.00	0.00	0.00	0.00	0.00	0.00	0.00	0.00	0.00	0.00	0.00	0.00
U049	D. 起源于围生期的情况	1.61	117.61	0.00	0.00	0.00	0.00	0.00	0.00	0.00	0.00	0.00	0.00	0.00	0.00	0.00	0.00	0.00	0.00	0.00	0.00	1.31	1.22
U050	1. 出生低体重	0.36	26.09	0.00	0.00	0.00	0.00	0.00	0.00	0.00	0.00	0.00	0.00	0.00	0.00	0.00	0.00	0.00	0.00	0.00	0.00	0.29	0.27
U051	2. 出生产伤和窒息	0.89	64.79	0.00	0.00	0.00	0.00	0.00	0.00	0.00	0.00	0.00	0.00	0.00	0.00	0.00	0.00	0.00	0.00	0.00	0.00	0.72	0.67
U052	其他	0.37	26.73	0.00	0.00	0.00	0.00	0.00	0.00	0.00	0.00	0.00	0.00	0.00	0.00	0.00	0.00	0.00	0.00	0.00	0.00	0.30	0.28
U053	E. 营养缺乏	1.07	1.07	0.05	0.00	0.12	0.00	0.03	0.12	0.00	0.05	0.00	0.07	0.40	0.29	0.48	1.00	1.52	3.53	11.45	79.94	0.53	0.81
U054	1. 蛋白质 - 能量营养不良	0.76	0.43	0.05	0.00	0.12	0.00	0.03	0.00	0.00	0.00	0.00	0.00	0.18	0.12	0.11	0.60	0.90	2.16	6.94	66.82	0.36	0.57
U055	2. 碘缺乏	0.00	0.00	0.00	0.00	0.00	0.00	0.00	0.00	0.00	0.00	0.00	0.00	0.00	0.00	0.00	0.00	0.00	0.00	0.00	0.00	0.00	0.00
U056	3. 维生素 A 缺乏病	0.00	0.00	0.00	0.00	0.00	0.00	0.00	0.00	0.00	0.00	0.00	0.00	0.00	0.00	0.00	0.00	0.00	0.00	0.00	0.00	0.00	0.00
U057	4. 缺铁性贫血	0.18	0.21	0.00	0.00	0.00	0.00	0.00	0.08	0.00	0.00	0.00	0.03	0.13	0.17	0.27	0.13	0.45	1.02	2.63	5.57	0.10	0.13
U058	其他营养病症	0.14	0.43	0.00	0.00	0.00	0.00	0.00	0.04	0.00	0.05	0.00	0.03	0.09	0.00	0.11	0.27	0.18	0.34	1.88	7.56	0.07	0.10
U059	II. 慢性非传染性疾病	700.52	81.90	11.37	7.06	11.86	14.51	12.77	25.61	55.21	76.88	106.57	226.69	504.34	564.16	1257.16	1947.54	2781.53	3975.97	7309.47	16442.82	394.31	532.56
U060	A. 恶性肿瘤	231.46	5.35	4.63	3.46	4.87	5.32	3.84	9.76	21.40	28.35	43.10	98.84	237.39	272.51	606.60	864.12	1074.25	1237.30	1594.63	2119.04	138.82	179.11
U061	1. 唇、口腔和咽恶性肿瘤	5.14	0.00	0.00	0.05	0.00	0.17	0.14	0.53	0.84	1.58	1.89	4.79	8.26	8.44	14.46	18.00	19.33	17.63	19.14	30.62	3.33	4.18
U062	2. 食道癌	22.73	0.00	0.00	0.00	0.00	0.00	0.00	0.00	0.11	0.36	1.79	4.98	19.50	26.66	62.86	88.42	114.85	136.47	169.49	225.51	13.00	17.16
U063	3. 胃癌	32.36	0.00	0.00	0.00	0.00	0.06	0.03	0.41	1.42	1.63	2.61	8.24	24.11	31.98	77.80	126.28	171.95	208.00	262.58	326.92	18.59	24.37
U064	4. 结肠直肠癌	14.60	0.00	0.00	0.00	0.00	0.06	0.21	0.69	1.05	1.72	2.89	5.50	13.31	15.47	34.05	47.23	61.05	87.45	129.32	194.09	8.47	11.19
U065	5. 肝癌	38.82	0.86	0.11	0.05	0.06	0.33	0.28	1.87	6.99	11.44	17.55	34.71	69.87	64.51	114.96	132.46	134.45	129.87	149.78	203.23	25.09	31.67

续表

疾病 编码	疾病名称	合计	年龄组															标化率 (2000)	标化率 (2010)				
			0岁~ 1岁	1岁~ 5岁	5岁~ 10岁	10岁~ 15岁	15岁~ 20岁	20岁~ 25岁	25岁~ 30岁	30岁~ 35岁	35岁~ 40岁	40岁~ 45岁	45岁~ 50岁	50岁~ 55岁	55岁~ 60岁	60岁~ 65岁	65岁~ 70岁			70岁~ 75岁	75岁~ 80岁	80岁~ 85岁	
U066	6. 甲状腺癌	7.40	0.00	0.00	0.00	0.06	0.06	0.03	0.12	0.47	0.59	1.11	3.58	7.64	8.19	19.92	27.70	36.97	39.01	53.30	62.04	4.39	5.68
U067	7. 肺癌	71.63	0.00	0.22	0.05	0.12	0.39	0.17	1.06	2.26	3.39	6.40	19.14	58.67	77.40	197.20	296.48	375.33	410.20	522.53	631.18	41.60	54.25
U068	8. 皮肤癌	0.88	0.00	0.05	0.00	0.00	0.00	0.07	0.08	0.32	0.14	0.21	0.13	0.57	1.16	0.70	2.39	2.95	5.00	8.45	25.45	0.51	0.68
U069	9. 乳腺癌	0.10	0.00	0.00	0.00	0.00	0.00	0.00	0.00	0.00	0.05	0.04	0.13	0.04	0.12	0.37	0.13	0.36	0.45	0.75	1.59	0.06	0.08
U070	10. 子宫颈癌	0.00	0.00	0.00	0.00	0.00	0.00	0.00	0.00	0.00	0.00	0.00	0.00	0.00	0.00	0.00	0.00	0.00	0.00	0.00	0.00	0.00	0.00
U071	11. 子宫体癌	0.00	0.00	0.00	0.00	0.00	0.00	0.00	0.00	0.00	0.00	0.00	0.00	0.00	0.00	0.00	0.00	0.00	0.00	0.00	0.00	0.00	0.00
U072	12. 卵巢癌	0.00	0.00	0.00	0.00	0.00	0.00	0.00	0.00	0.00	0.00	0.00	0.00	0.00	0.00	0.00	0.00	0.00	0.00	0.00	0.00	0.00	0.00
U073	13. 前列腺癌	3.61	0.00	0.00	0.00	0.00	0.00	0.00	0.04	0.00	0.14	0.07	0.40	0.92	0.92	3.27	7.57	15.22	29.11	57.43	114.14	1.82	2.61
U074	14. 膀胱癌	3.32	0.00	0.00	0.00	0.00	0.00	0.00	0.08	0.00	0.09	0.11	0.46	1.27	1.33	4.18	8.24	13.79	27.07	45.42	85.51	1.74	2.43
U075	15. 淋巴瘤与多发性骨髓瘤	4.21	0.21	0.16	0.51	0.35	0.28	0.28	0.61	1.42	0.86	1.04	2.44	4.26	6.03	10.82	15.61	17.81	19.79	24.21	22.67	2.73	3.37
U076	16. 白血病	4.95	2.78	1.80	1.84	2.58	2.27	1.60	1.95	3.15	2.44	1.79	3.03	5.62	4.49	10.71	16.01	14.95	20.58	16.14	22.27	3.87	4.28
U077	其他	21.72	1.50	2.29	0.97	1.70	1.72	1.01	2.32	3.37	4.07	5.54	11.66	23.89	25.79	55.31	77.59	95.24	106.67	136.08	173.80	13.63	17.16
U078	B. 其他肿瘤	1.61	0.21	0.22	0.14	0.23	0.28	0.24	0.33	0.47	0.50	0.54	0.68	1.71	2.00	3.16	4.72	5.64	8.98	9.57	20.68	1.05	1.31
U079	C. 糖尿病	14.16	0.00	0.00	0.00	0.06	0.22	0.17	0.37	1.21	2.22	2.29	5.18	12.30	14.43	27.52	42.12	63.91	81.65	133.64	246.58	8.09	10.80
U080	D. 内分泌紊乱	1.86	4.92	0.54	0.42	0.29	0.61	0.24	0.37	0.79	0.54	0.82	1.04	1.49	1.58	2.30	5.71	4.74	7.51	14.08	33.41	1.26	1.52
U081	E. 神经系统和精神障碍疾病	12.11	2.99	1.63	1.52	2.99	3.10	1.81	1.54	2.84	2.85	2.61	3.52	6.76	5.61	11.78	16.34	29.09	53.34	137.58	509.08	7.23	9.59
U082	1. 单相精神抑郁	0.10	0.00	0.00	0.00	0.00	0.00	0.03	0.08	0.00	0.05	0.00	0.03	0.18	0.25	0.21	0.27	0.18	0.34	0.75	0.80	0.06	0.08
U083	2. 双相情感障碍	0.01	0.00	0.00	0.00	0.00	0.00	0.00	0.00	0.00	0.00	0.00	0.00	0.04	0.00	0.05	0.00	0.09	0.00	0.00	0.00	0.01	0.01
U084	3. 精神分裂症	0.33	0.00	0.00	0.00	0.00	0.06	0.03	0.08	0.32	0.18	0.43	0.29	0.83	0.42	0.64	1.13	0.90	0.57	0.00	1.19	0.25	0.29
U085	4. 癫痫症	0.75	0.21	0.33	0.23	0.70	0.55	0.52	0.73	0.89	0.99	0.46	0.91	1.19	0.71	0.80	0.80	1.34	0.80	1.69	2.78	0.73	0.74
U086	5. 酒精使用所致精神障碍	0.22	0.00	0.00	0.00	0.00	0.00	0.00	0.11	0.05	0.32	0.26	0.75	0.42	0.42	0.48	0.27	0.36	0.45	0.94	0.40	0.15	0.19
U087	6. 阿尔茨海默病和其他痴呆	6.84	0.00	0.05	0.00	0.00	0.06	0.03	0.08	0.16	0.14	0.29	0.83	1.29	1.29	3.53	6.64	14.86	34.57	100.04	432.32	3.26	5.04
U088	7. 帕金森病	1.09	0.00	0.00	0.00	0.00	0.06	0.00	0.00	0.00	0.09	0.04	0.07	0.44	0.46	1.87	2.33	6.00	8.98	14.08	21.48	0.59	0.80
U089	8. 多发性硬化	0.00	0.00	0.00	0.00	0.00	0.00	0.00	0.04	0.00	0.00	0.00	0.00	0.00	0.00	0.00	0.00	0.00	0.00	0.00	0.00	0.00	0.00
U090	9. 药物使用所致精神障碍	0.06	0.00	0.00	0.00	0.00	0.06	0.00	0.00	0.00	0.27	0.18	0.16	0.09	0.04	0.00	0.00	0.00	0.00	0.00	0.00	0.06	0.07
U091	10. 创伤后应激障碍	0.00	0.00	0.00	0.00	0.00	0.00	0.00	0.00	0.00	0.00	0.00	0.00	0.00	0.00	0.00	0.00	0.00	0.00	0.00	0.00	0.00	0.00
U092	11. 强迫症	0.00	0.00	0.00	0.00	0.00	0.00	0.00	0.00	0.00	0.00	0.00	0.00	0.00	0.00	0.00	0.00	0.00	0.00	0.00	0.00	0.00	0.00
U093	12. 惊恐障碍	0.00	0.00	0.00	0.00	0.00	0.00	0.00	0.00	0.00	0.00	0.00	0.00	0.00	0.00	0.00	0.00	0.00	0.00	0.00	0.00	0.00	0.00
U094	13. 失眠症	0.00	0.00	0.00	0.00	0.00	0.00	0.00	0.00	0.00	0.00	0.00	0.00	0.00	0.00	0.00	0.00	0.00	0.00	0.00	0.00	0.00	0.00
U095	14. 偏头痛	0.00	0.00	0.00	0.00	0.00	0.00	0.00	0.00	0.00	0.00	0.00	0.00	0.00	0.00	0.00	0.00	0.00	0.00	0.00	0.00	0.00	0.00
U096	15. 由于铅暴露引起的精神发育障碍	0.03	0.00	0.00	0.00	0.00	0.00	0.03	0.00	0.05	0.05	0.00	0.07	0.00	0.00	0.00	0.07	0.00	0.00	0.19	0.00	0.03	0.03
U097	其他	2.64	2.78	1.25	2.23	2.33	1.15	0.53	1.31	1.04	0.89	1.40	2.42	2.00	2.00	3.96	4.78	5.28	7.39	19.52	47.73	2.06	2.30
U098	F. 感官疾病	0.02	0.00	0.00	0.00	0.00	0.00	0.00	0.00	0.00	0.00	0.00	0.00	0.04	0.00	0.00	0.00	0.00	0.00	0.38	1.19	0.01	0.01

续表

疾病 编码	疾病名称	合计	0岁~1岁	5岁~10岁	15岁~20岁	25岁~30岁	30岁~35岁	35岁~40岁	40岁~45岁	45岁~50岁	50岁~55岁	55岁~60岁	60岁~65岁	65岁~70岁	70岁~75岁	75岁~80岁	80岁~85岁	85岁~	标化率 (2000)	标化率 (2010)
U099	1. 青光眼	0.00	0.00	0.00	0.00	0.00	0.00	0.00	0.00	0.00	0.00	0.00	0.00	0.00	0.00	0.00	0.00	0.00	0.00	0.00
U100	2. 白内障	0.01	0.00	0.00	0.00	0.00	0.00	0.00	0.00	0.00	0.00	0.00	0.00	0.00	0.00	0.00	0.00	0.00	0.80	0.00
U101	3. 与年龄有关的视觉障碍	0.00	0.00	0.00	0.00	0.00	0.00	0.00	0.00	0.00	0.00	0.00	0.00	0.00	0.00	0.00	0.00	0.00	0.00	0.00
U102	4. 成年开始的听力损失	0.00	0.00	0.00	0.00	0.00	0.00	0.00	0.00	0.00	0.00	0.00	0.00	0.00	0.00	0.00	0.00	0.00	0.00	0.00
U103	其他	0.01	0.00	0.00	0.00	0.00	0.00	0.00	0.00	0.04	0.00	0.00	0.00	0.00	0.00	0.00	0.38	0.40	0.01	0.01
U104	G. 心血管病	347.16	3.85	0.93	1.41	2.82	4.33	6.68	22.14	34.64	46.32	95.52	201.60	222.69	506.85	844.99	1297.85	2037.11	4184.40	10236.44
U105	1. 风湿性心脏病	2.23	0.00	0.00	0.00	0.06	0.03	0.16	0.32	0.41	0.21	0.72	1.49	1.79	3.59	5.71	7.52	10.80	23.46	70.79
U106	2. 高血压及并发症	20.97	0.00	0.00	0.00	0.06	0.17	0.41	0.53	0.72	1.39	3.42	7.38	7.90	20.67	36.67	70.45	120.55	298.62	889.69
U107	3. 缺血性心脏病	135.91	0.00	0.00	0.00	1.38	1.60	4.31	9.99	14.70	21.09	42.16	86.42	93.71	198.97	325.64	455.98	740.45	1572.67	4367.73
U108	4. 脑血管病	172.90	0.43	0.11	0.23	0.12	0.44	1.08	2.56	7.78	13.84	19.48	42.62	94.76	106.93	259.10	442.16	712.61	1095.72	2144.76
U109	5. 炎性心脏病	1.28	1.28	0.33	0.14	0.70	0.28	0.31	0.37	0.42	0.54	0.57	1.04	0.92	1.54	2.94	3.45	3.58	7.13	15.51
U110	其他	13.49	1.92	0.49	0.14	0.47	0.66	1.12	1.87	2.94	4.30	3.50	5.50	10.32	10.65	20.88	30.43	46.01	63.46	134.20
U111	H. 主要呼吸系统疾病	65.23	1.28	0.49	0.09	0.23	0.33	0.52	0.53	0.89	1.18	2.04	4.98	14.93	18.55	55.26	108.75	221.81	432.94	1018.04
U112	1. 慢性阻塞性肺疾病	56.90	0.00	0.00	0.05	0.00	0.06	0.14	0.04	0.32	0.63	0.82	2.31	8.17	13.43	43.37	92.60	198.45	392.34	912.18
U113	2. 哮喘	1.82	0.00	0.00	0.00	0.00	0.03	0.08	0.00	0.09	0.29	0.52	0.92	1.00	1.93	3.06	5.64	11.94	26.65	61.65
U114	其他	6.52	1.28	0.49	0.05	0.23	0.28	0.35	0.41	0.58	0.45	0.93	2.15	5.84	4.12	9.96	13.09	17.72	28.66	79.21
U115	I. 主要消化系统疾病	15.59	5.35	0.33	0.14	0.00	0.33	0.17	1.14	2.05	4.30	6.11	12.14	19.28	17.22	28.59	37.27	48.61	66.87	124.63
U116	1. 消化性溃疡	2.69	0.21	0.11	0.00	0.00	0.06	0.00	0.16	0.05	0.45	0.36	0.88	1.54	2.16	3.43	5.91	8.77	16.26	32.66
U117	2. 肝硬化	5.64	0.00	0.00	0.05	0.00	0.06	0.07	0.24	0.79	2.58	3.79	7.88	12.08	9.44	15.74	15.48	14.68	14.10	16.33
U118	3. 阑尾炎	0.06	0.00	0.00	0.00	0.00	0.00	0.00	0.00	0.05	0.00	0.11	0.07	0.09	0.04	0.05	0.13	0.00	0.11	0.56
U119	其他	7.20	5.13	0.22	0.09	0.00	0.22	0.10	0.73	1.16	1.27	1.86	3.32	5.58	5.57	9.32	15.74	25.15	36.39	75.08
U120	J. 主要泌尿生殖系统疾病	7.53	0.00	0.00	0.00	0.06	0.17	0.45	0.89	2.10	2.22	1.75	3.35	6.81	7.45	12.21	19.46	27.12	38.55	70.57
U121	1. 肾炎和肾病	6.75	0.00	0.00	0.00	0.06	0.17	0.42	0.89	2.05	2.17	1.68	3.29	6.63	6.95	11.67	18.14	25.15	34.00	61.19
U122	2. 前列腺增生	0.23	0.00	0.00	0.00	0.00	0.00	0.00	0.00	0.00	0.00	0.00	0.00	0.00	0.00	0.00	0.07	0.90	1.36	2.82
U123	其他	0.55	0.00	0.00	0.00	0.00	0.03	0.00	0.03	0.05	0.05	0.07	0.07	0.18	0.50	0.54	1.26	1.07	3.18	6.57
U124	K. 皮肤病	0.55	0.00	0.00	0.05	0.00	0.06	0.00	0.08	0.05	0.14	0.04	0.10	0.18	0.29	0.27	0.60	1.52	2.50	6.19
U125	L. 肌肉骨骼和结缔组织疾病	1.69	0.21	0.00	0.00	0.06	0.22	0.24	0.12	0.32	0.41	0.57	0.78	1.32	1.16	2.46	2.92	6.53	8.87	15.58
U126	1. 风湿性关节炎	0.42	0.00	0.00	0.00	0.00	0.00	0.04	0.00	0.00	0.00	0.14	0.03	0.18	0.21	0.59	0.93	2.60	2.62	4.32
U127	2. 骨关节炎	0.02	0.00	0.00	0.00	0.00	0.00	0.00	0.00	0.00	0.00	0.00	0.00	0.00	0.00	0.00	0.00	0.00	0.23	0.56
U128	3. 痛风	0.30	0.00	0.00	0.00	0.00	0.00	0.00	0.00	0.00	0.05	0.04	0.13	0.18	0.12	0.37	0.47	0.98	1.48	3.57
U129	4. 腰痛	0.08	0.00	0.00	0.00	0.00	0.00	0.00	0.04	0.05	0.05	0.04	0.03	0.09	0.04	0.11	0.13	0.45	0.34	0.19
U130	其他	0.87	0.21	0.00	0.00	0.06	0.22	0.24	0.04	0.21	0.32	0.36	0.55	0.88	0.75	1.39	1.40	2.51	4.21	6.94
U131	M. 先天异常	1.53	57.73	2.61	0.74	1.64	1.05	0.73	0.81	0.95	0.50	0.36	0.55	0.53	0.58	0.11	0.47	0.36	0.34	0.00

续表

疾病 编码	疾病名称	合计	0岁~ 1岁	5岁~ 10岁	15岁~ 20岁	25岁~ 30岁	35岁~ 40岁	45岁~ 50岁	55岁~ 60岁	65岁~ 70岁	75岁~ 80岁	85岁~	标化率 (2000)	标化率 (2010)
U099	1. 青光眼	0.00	0.00	0.00	0.00	0.00	0.00	0.00	0.00	0.00	0.00	0.00	0.00	0.00
U100	2. 白内障	0.01	0.00	0.00	0.00	0.00	0.00	0.00	0.00	0.00	0.00	0.00	0.46	0.00
U101	3. 与年龄有关的视觉障碍	0.00	0.00	0.00	0.00	0.00	0.00	0.00	0.00	0.00	0.00	0.00	0.00	0.00
U102	4. 成年开始的听力损失	0.00	0.00	0.00	0.00	0.00	0.00	0.00	0.00	0.00	0.00	0.00	0.00	0.00
U103	其他	0.02	0.00	0.00	0.00	0.00	0.00	0.00	0.04	0.00	0.09	0.10	0.46	0.01
U104	G. 心血管病	316.68	4.66	0.54	0.67	0.99	1.74	1.27	3.32	6.22	9.96	12.63	31.57	84.77
U105	1. 风湿性心脏病	3.21	0.00	0.00	0.00	0.00	0.06	0.04	0.13	0.05	0.32	0.32	0.79	1.82
U106	2. 高血压及并发症	24.18	0.00	0.00	0.00	0.00	0.00	0.04	0.08	0.16	0.14	0.54	1.23	3.68
U107	3. 缺血性心脏病	129.10	0.00	0.00	0.00	0.07	0.64	0.25	1.05	2.71	4.08	5.37	11.42	29.06
U108	4. 脑血管病	148.42	0.26	0.00	0.15	0.21	0.39	0.40	1.26	2.29	4.04	4.97	16.20	46.48
U109	5. 炎性心脏病	0.80	1.55	0.27	0.41	0.42	0.06	0.11	0.21	0.11	0.14	0.21	0.32	0.50
U110	其他	10.63	2.59	0.27	0.10	0.28	0.51	0.43	0.59	0.90	1.24	1.18	1.52	3.23
U111	H. 主要呼吸系统疾病	48.06	2.07	0.27	0.21	0.21	0.06	0.14	0.17	0.58	0.64	1.07	2.31	6.87
U112	1. 慢性阻塞性肺疾病	42.65	0.00	0.00	0.00	0.00	0.00	0.04	0.00	0.21	0.28	0.72	1.68	4.78
U113	2. 哮喘	1.35	0.26	0.07	0.05	0.00	0.00	0.04	0.00	0.11	0.09	0.14	0.25	0.55
U114	其他	4.06	1.81	0.20	0.15	0.21	0.06	0.07	0.17	0.27	0.28	0.21	0.38	1.55
U115	I. 主要消化系统疾病	9.38	2.59	0.47	0.15	0.21	0.45	0.18	0.38	0.32	0.60	1.11	1.93	3.96
U116	1. 消化性溃疡	1.74	0.26	0.00	0.00	0.00	0.00	0.00	0.00	0.11	0.18	0.07	0.13	0.32
U117	2. 肝硬化	1.76	0.00	0.07	0.00	0.07	0.13	0.11	0.04	0.05	0.18	0.43	0.79	1.86
U118	3. 阑尾炎	0.07	0.00	0.00	0.00	0.00	0.00	0.00	0.00	0.00	0.00	0.00	0.03	0.05
U119	其他	5.81	2.33	0.40	0.15	0.14	0.32	0.07	0.34	0.16	0.23	0.61	0.98	1.73
U120	J. 主要泌尿生殖系统疾病	5.05	0.00	0.13	0.10	0.07	0.13	0.25	0.59	1.01	0.92	0.89	2.37	4.91
U121	1. 肾炎和肾病	4.78	0.00	0.13	0.10	0.07	0.13	0.18	0.59	0.90	0.87	0.86	2.31	4.82
U122	2. 前列腺增生	0.00	0.00	0.00	0.00	0.00	0.00	0.00	0.00	0.00	0.00	0.00	0.00	0.00
U123	其他	0.27	0.00	0.00	0.00	0.00	0.00	0.07	0.00	0.11	0.05	0.04	0.06	0.09
U124	K. 皮肤病	0.82	0.00	0.00	0.00	0.00	0.06	0.00	0.00	0.16	0.09	0.07	0.00	0.14
U125	L. 肌肉骨骼和结缔组织疾病	2.49	0.00	0.00	0.05	0.35	0.58	0.36	0.71	0.74	0.73	0.72	1.61	2.18
U126	1. 风湿性关节炎	0.80	0.00	0.00	0.00	0.00	0.00	0.04	0.00	0.00	0.00	0.07	0.13	0.41
U127	2. 骨关节炎	0.04	0.00	0.00	0.00	0.00	0.00	0.00	0.00	0.00	0.00	0.00	0.00	0.00
U128	3. 痛风	0.04	0.00	0.00	0.00	0.00	0.00	0.00	0.00	0.05	0.00	0.00	0.00	0.00
U129	4. 腰痛	0.06	0.00	0.00	0.00	0.00	0.00	0.00	0.04	0.00	0.00	0.00	0.00	0.00
U130	其他	1.55	0.00	0.00	0.05	0.35	0.58	0.33	0.67	0.69	0.73	0.64	0.63	1.73
U131	M. 先天异常	1.19	46.61	2.47	0.98	0.78	1.22	0.47	0.93	0.48	0.41	0.54	0.63	0.50

表 7-2-31 2018 年全国疾病监测系统分死因年龄别死亡率 (中部农村、男女合计) (单位: 1/10 万)

疾病 编码	疾病名称	合计	0岁~1岁	1岁~5岁	5岁~10岁	10岁~15岁	15岁~20岁	20岁~25岁	25岁~30岁	30岁~35岁	35岁~40岁	40岁~45岁	45岁~50岁	50岁~55岁	55岁~60岁	60岁~65岁	65岁~70岁	70岁~75岁	75岁~80岁	80岁~85岁	标化率 (2000)	标化率 (2010)	
U000	全死因	680.49	236.37	27.84	14.36	23.76	27.21	21.96	56.47	82.98	88.45	121.05	224.13	566.14	1031.51	1808.94	2731.56	4037.82	7490.44	16339.19	397.89	531.29	
U001	I. 传染病、母婴疾病和营养缺乏性疾病	17.79	131.54	3.09	1.16	0.96	0.79	0.92	2.26	3.07	2.88	3.88	5.68	13.64	9.84	17.64	27.95	48.61	75.91	173.90	586.15	10.76	13.93
U002	A. 传染病和寄生虫病	6.32	6.97	1.23	0.48	0.50	0.37	0.54	1.50	1.84	2.03	2.98	4.62	10.50	7.00	12.80	17.26	25.11	29.31	37.07	58.14	4.34	5.33
U003	1. 结核病	1.58	0.12	0.00	0.00	0.00	0.11	0.24	0.45	0.51	0.47	0.71	0.91	2.49	1.22	3.00	4.56	7.10	9.79	10.53	14.99	1.06	1.32
U004	2. 性传播疾病	0.03	0.00	0.00	0.00	0.00	0.00	0.00	0.00	0.00	0.02	0.00	0.02	0.03	0.07	0.03	0.04	0.15	0.19	0.51	0.18	0.02	0.02
U005	a. 梅毒	0.00	0.00	0.00	0.00	0.00	0.00	0.00	0.00	0.00	0.02	0.00	0.00	0.00	0.00	0.00	0.00	0.00	0.00	0.00	0.00	0.00	0.00
U006	b. 衣原体病	0.00	0.00	0.00	0.00	0.00	0.00	0.00	0.00	0.00	0.00	0.00	0.00	0.00	0.00	0.00	0.00	0.00	0.00	0.10	0.00	0.00	0.00
U007	c. 淋病	0.00	0.00	0.00	0.00	0.00	0.00	0.00	0.00	0.00	0.00	0.00	0.00	0.00	0.00	0.00	0.00	0.00	0.00	0.00	0.00	0.00	0.00
U008	d. 其他	0.03	0.00	0.00	0.00	0.00	0.00	0.00	0.00	0.00	0.00	0.00	0.02	0.03	0.07	0.03	0.04	0.15	0.19	0.41	0.18	0.02	0.02
U009	3. 艾滋病	0.27	0.00	0.00	0.00	0.00	0.08	0.12	0.34	0.29	0.26	0.27	0.33	0.65	0.28	0.53	0.57	0.73	0.43	0.20	0.18	0.24	0.26
U010	4. 腹泻性疾病	0.06	0.46	0.06	0.00	0.00	0.00	0.00	0.02	0.03	0.02	0.02	0.03	0.00	0.02	0.08	0.11	0.24	0.37	0.00	1.46	0.04	0.05
U011	5. 好发于儿童期的疾病	0.04	0.23	0.00	0.00	0.00	0.00	0.00	0.00	0.00	0.02	0.03	0.03	0.03	0.09	0.03	0.11	0.10	0.19	0.41	0.18	0.03	0.03
U012	a. 百日咳	0.00	0.00	0.00	0.00	0.00	0.00	0.00	0.00	0.00	0.00	0.00	0.00	0.00	0.00	0.00	0.00	0.00	0.00	0.00	0.00	0.00	0.00
U013	b. 脊髓灰质炎及后遗症	0.00	0.00	0.00	0.00	0.00	0.00	0.00	0.00	0.00	0.02	0.02	0.00	0.00	0.02	0.00	0.00	0.00	0.00	0.00	0.00	0.00	0.00
U014	c. 白喉	0.00	0.00	0.00	0.00	0.00	0.00	0.00	0.00	0.00	0.00	0.00	0.00	0.00	0.00	0.00	0.00	0.00	0.00	0.00	0.00	0.00	0.00
U015	d. 麻疹	0.00	0.12	0.00	0.00	0.00	0.00	0.00	0.00	0.00	0.00	0.00	0.00	0.00	0.00	0.00	0.00	0.00	0.00	0.00	0.00	0.00	0.00
U016	e. 破伤风	0.03	0.12	0.00	0.00	0.00	0.00	0.00	0.00	0.00	0.00	0.02	0.03	0.03	0.07	0.03	0.11	0.10	0.19	0.41	0.18	0.02	0.03
U017	6. 脑膜炎	0.20	1.39	0.25	0.15	0.16	0.00	0.03	0.11	0.08	0.06	0.20	0.11	0.34	0.18	0.11	0.39	0.44	0.25	0.61	2.01	0.16	0.17
U018	7. 乙型肝炎	2.83	0.23	0.00	0.00	0.03	0.00	0.05	0.31	0.59	1.00	1.39	2.60	5.50	4.04	6.75	8.41	11.60	12.39	13.98	18.83	1.90	2.39
U019	丙型肝炎	0.14	0.00	0.00	0.00	0.00	0.00	0.00	0.00	0.00	0.03	0.03	0.09	0.13	0.09	0.42	0.71	0.59	0.81	1.42	0.37	0.09	0.11
U020	8. 疟疾	0.00	0.00	0.00	0.00	0.00	0.00	0.00	0.00	0.00	0.00	0.02	0.00	0.00	0.00	0.03	0.00	0.00	0.06	0.00	0.00	0.00	0.00
U021	9. 热带病	0.04	0.00	0.00	0.00	0.00	0.00	0.00	0.00	0.00	0.00	0.02	0.00	0.00	0.02	0.03	0.11	0.44	0.19	0.51	0.18	0.02	0.03
U022	a. 锥虫病	0.00	0.00	0.00	0.00	0.00	0.00	0.00	0.00	0.00	0.00	0.00	0.00	0.00	0.00	0.00	0.00	0.00	0.00	0.00	0.00	0.00	0.00
U023	b. 南美锥虫病	0.00	0.00	0.00	0.00	0.00	0.00	0.00	0.00	0.00	0.00	0.00	0.00	0.00	0.00	0.00	0.00	0.05	0.06	0.00	0.00	0.00	0.00
U024	c. 血吸虫病	0.03	0.00	0.00	0.00	0.00	0.00	0.00	0.00	0.00	0.00	0.02	0.00	0.00	0.02	0.03	0.11	0.39	0.12	0.51	0.18	0.02	0.03
U025	d. 利什曼病	0.00	0.00	0.00	0.00	0.00	0.00	0.00	0.00	0.00	0.00	0.00	0.00	0.00	0.00	0.00	0.00	0.00	0.00	0.00	0.00	0.00	0.00
U026	e. 淋巴性丝虫病	0.00	0.00	0.00	0.00	0.00	0.00	0.00	0.00	0.00	0.00	0.00	0.00	0.00	0.00	0.00	0.00	0.00	0.00	0.00	0.00	0.00	0.00
U027	f. 盘尾丝虫病	0.00	0.00	0.00	0.00	0.00	0.00	0.00	0.00	0.00	0.00	0.00	0.00	0.00	0.00	0.00	0.00	0.00	0.00	0.00	0.00	0.00	0.00
U028	10. 麻风病	0.01	0.00	0.00	0.00	0.00	0.00	0.00	0.00	0.00	0.00	0.00	0.00	0.00	0.00	0.00	0.00	0.00	0.12	0.10	0.18	0.00	0.00
U029	11. 登革热	0.00	0.00	0.00	0.00	0.00	0.00	0.00	0.00	0.00	0.00	0.00	0.00	0.00	0.00	0.00	0.00	0.00	0.00	0.00	0.00	0.00	0.00
U030	12. 流行性乙型脑炎	0.00	0.00	0.00	0.00	0.00	0.00	0.00	0.00	0.00	0.00	0.00	0.00	0.00	0.00	0.03	0.04	0.00	0.00	0.00	0.00	0.00	0.00
U031	13. 沙眼	0.00	0.00	0.00	0.00	0.00	0.00	0.00	0.00	0.00	0.00	0.00	0.00	0.00	0.00	0.00	0.00	0.00	0.00	0.00	0.00	0.00	0.00
U032	14. 肠线虫感染	0.00	0.00	0.00	0.00	0.00	0.00	0.00	0.00	0.00	0.00	0.00	0.00	0.00	0.00	0.00	0.00	0.00	0.05	0.00	0.00	0.00	0.00

续表

疾病 编码	疾病名称	合计	0岁~1岁	5岁~	10岁~	15岁~	20岁~	25岁~	30岁~	35岁~	40岁~	45岁~	50岁~	55岁~	60岁~	65岁~	70岁~	75岁~	80岁~	85岁~	标化率 (2000)	标化率 (2010)
U033	a. 蛔虫病	0.00	0.00	0.00	0.00	0.00	0.00	0.00	0.00	0.00	0.00	0.00	0.00	0.00	0.00	0.00	0.00	0.00	0.00	0.00	0.00	0.00
U034	b. 鞭虫病	0.00	0.00	0.00	0.00	0.00	0.00	0.00	0.00	0.00	0.00	0.00	0.00	0.00	0.00	0.00	0.00	0.00	0.00	0.00	0.00	0.00
U035	c. 钩虫病	0.00	0.00	0.00	0.00	0.00	0.00	0.00	0.00	0.00	0.00	0.00	0.00	0.00	0.00	0.00	0.05	0.00	0.00	0.00	0.00	0.00
U036	d. 其他	0.00	0.00	0.00	0.00	0.00	0.00	0.00	0.00	0.00	0.00	0.00	0.00	0.00	0.00	0.00	0.00	0.00	0.00	0.00	0.00	0.00
U037	其他传染病	1.13	4.53	0.92	0.33	0.31	0.17	0.09	0.27	0.35	0.17	0.29	0.50	1.35	0.97	1.78	2.21	3.67	4.52	8.81	19.56	0.78
U038	B. 呼吸系统感染	8.04	13.35	1.87	0.64	0.47	0.22	0.28	0.43	0.72	0.55	0.68	0.97	2.72	2.56	4.11	9.98	20.56	40.65	112.83	385.22	4.20
U039	1. 下呼吸道感染	8.00	13.35	1.81	0.61	0.40	0.22	0.28	0.43	0.69	0.53	0.64	0.96	2.72	2.56	4.11	9.91	20.56	40.65	112.02	383.40	4.17
U040	2. 上呼吸道感染	0.04	0.00	0.06	0.02	0.06	0.00	0.00	0.00	0.03	0.00	0.03	0.02	0.00	0.00	0.00	0.07	0.00	0.00	0.81	1.65	0.03
U041	3. 中耳炎	0.00	0.00	0.00	0.00	0.00	0.00	0.00	0.00	0.00	0.02	0.00	0.00	0.00	0.00	0.00	0.00	0.00	0.00	0.00	0.18	0.00
U042	C. 妊娠、分娩和产褥期并发症	0.08	0.00	0.00	0.00	0.00	0.11	0.09	0.29	0.37	0.23	0.07	0.00	0.00	0.00	0.00	0.00	0.00	0.00	0.00	0.11	0.09
U043	1. 孕产妇出血	0.02	0.00	0.00	0.00	0.00	0.00	0.03	0.13	0.08	0.09	0.00	0.00	0.00	0.00	0.00	0.00	0.00	0.00	0.00	0.03	0.03
U044	2. 产妇产血症	0.00	0.00	0.00	0.00	0.00	0.00	0.00	0.00	0.00	0.00	0.00	0.00	0.00	0.00	0.00	0.00	0.00	0.00	0.00	0.00	0.00
U045	3. 妊娠高血压综合征	0.01	0.00	0.00	0.00	0.00	0.00	0.00	0.00	0.03	0.02	0.05	0.00	0.00	0.00	0.00	0.00	0.00	0.00	0.00	0.00	0.01
U046	4. 梗阻性分娩	0.00	0.00	0.00	0.00	0.00	0.00	0.00	0.00	0.00	0.00	0.00	0.00	0.00	0.00	0.00	0.00	0.00	0.00	0.00	0.00	0.00
U047	5. 流产	0.01	0.00	0.00	0.00	0.00	0.00	0.02	0.04	0.00	0.04	0.00	0.00	0.00	0.00	0.00	0.00	0.00	0.00	0.00	0.00	0.01
U048	其他	0.04	0.00	0.00	0.00	0.00	0.11	0.03	0.11	0.27	0.09	0.02	0.00	0.00	0.00	0.00	0.00	0.00	0.00	0.00	0.06	0.05
U049	D. 起源于围生期的情况	1.43	110.87	0.00	0.00	0.00	0.00	0.00	0.00	0.00	0.00	0.00	0.00	0.00	0.00	0.00	0.00	0.00	0.00	0.00	1.23	1.15
U050	1. 出生低体重	0.37	29.02	0.00	0.00	0.00	0.00	0.00	0.00	0.00	0.00	0.00	0.00	0.00	0.00	0.00	0.00	0.00	0.00	0.00	0.32	0.30
U051	2. 出生产伤和窒息	0.79	61.30	0.00	0.00	0.00	0.00	0.00	0.00	0.00	0.00	0.00	0.00	0.00	0.00	0.00	0.00	0.00	0.00	0.00	0.68	0.63
U052	其他	0.27	20.55	0.00	0.00	0.00	0.00	0.00	0.00	0.00	0.00	0.00	0.00	0.00	0.00	0.00	0.00	0.00	0.00	0.00	0.23	0.21
U053	E. 营养缺乏	1.92	0.35	0.00	0.02	0.00	0.08	0.02	0.04	0.13	0.04	0.15	0.09	0.41	0.28	0.69	0.71	2.94	5.95	24.00	142.79	0.88
U054	1. 蛋白质 - 能量营养不良	1.10	0.23	0.00	0.02	0.00	0.08	0.00	0.02	0.11	0.04	0.03	0.03	0.21	0.14	0.22	0.25	1.13	2.48	12.15	92.33	0.49
U055	2. 碘缺乏	0.00	0.00	0.00	0.00	0.00	0.00	0.00	0.00	0.00	0.00	0.00	0.00	0.00	0.00	0.00	0.00	0.00	0.00	0.00	0.00	0.00
U056	3. 维生素 A 缺乏病	0.00	0.00	0.00	0.00	0.00	0.00	0.00	0.00	0.00	0.00	0.00	0.00	0.00	0.00	0.00	0.00	0.00	0.00	0.00	0.00	0.00
U057	4. 缺铁性贫血	0.17	0.12	0.00	0.00	0.00	0.00	0.00	0.00	0.00	0.00	0.00	0.00	0.02	0.10	0.28	0.29	0.59	1.05	2.84	4.94	0.13
U058	其他营养病	0.64	0.00	0.00	0.00	0.00	0.00	0.00	0.02	0.03	0.00	0.07	0.05	0.10	0.02	0.19	0.18	1.22	2.35	9.01	45.52	0.46
U059	II. 慢性非传染性疾病	606.96	74.65	9.55	5.98	10.63	11.60	9.05	25.47	44.08	55.87	87.62	175.08	468.75	440.79	929.53	1667.58	2547.09	3793.80	7023.73	14719.68	345.84
U060	A. 恶性肿瘤	152.27	4.30	2.70	2.37	4.23	4.10	3.28	10.48	17.15	22.62	36.19	76.43	205.16	186.42	372.57	588.04	747.28	854.45	1035.41	1173.95	96.86
U061	1. 唇、口腔和咽恶性肿瘤	2.49	0.00	0.06	0.02	0.00	0.11	0.10	0.13	0.51	0.72	1.15	2.17	5.21	3.81	6.92	7.52	9.55	11.03	11.04	12.80	1.67
U062	2. 食道癌	11.43	0.00	0.00	0.00	0.00	0.00	0.00	0.02	0.13	0.15	0.53	2.11	8.55	11.18	25.33	48.70	66.88	77.89	105.74	126.15	6.74
U063	3. 胃癌	20.45	0.00	0.00	0.00	0.00	0.11	0.07	0.87	1.39	1.75	2.80	6.25	20.35	20.74	46.27	84.17	114.90	133.47	168.74	185.39	12.48
U064	4. 结肠直肠癌	8.85	0.00	0.03	0.00	0.03	0.14	0.19	0.49	1.07	1.22	2.17	4.22	10.27	10.00	19.75	30.13	44.31	57.07	71.10	83.01	5.50
U065	5. 肝癌	27.10	0.58	0.11	0.02	0.09	0.14	0.47	1.66	4.19	6.46	10.96	21.64	50.37	40.20	73.68	98.40	113.34	115.57	131.87	157.60	17.89

续表

疾病 编码	疾病名称	合计	年龄组																标化率 (2000)	标化率 (2010)			
			0岁~	1岁~	5岁~	10岁~	15岁~	20岁~	25岁~	30岁~	35岁~	40岁~	45岁~	50岁~	55岁~	60岁~	65岁~	70岁~			75岁~	80岁~	85岁~
U066	6. 胰腺癌	4.51	0.00	0.00	0.00	0.03	0.00	0.02	0.18	0.51	0.66	0.85	1.93	5.83	6.17	12.53	18.40	22.32	26.03	27.45	30.53	2.85	3.65
U067	7. 肺癌	45.43	0.00	0.00	0.00	0.03	0.06	0.21	1.03	1.60	2.88	6.39	15.99	50.65	53.29	113.54	191.95	244.44	283.87	335.85	368.77	27.82	36.13
U068	8. 皮肤癌	0.73	0.00	0.00	0.04	0.00	0.06	0.03	0.09	0.11	0.17	0.20	0.30	0.70	0.55	1.00	1.64	2.79	5.33	8.00	15.17	0.43	0.57
U069	9. 乳腺癌	3.26	0.00	0.00	0.00	0.00	0.00	0.03	0.31	1.07	1.51	2.29	4.16	9.23	6.33	9.17	8.66	7.74	8.12	8.41	11.52	2.32	2.87
U070	10. 子宫颈癌	3.17	0.00	0.00	0.00	0.00	0.00	0.10	0.11	0.51	0.87	1.36	3.31	7.36	5.36	7.61	11.59	10.43	12.76	13.77	13.53	2.13	2.68
U071	11. 子宫体癌	1.03	0.00	0.00	0.00	0.00	0.00	0.00	0.07	0.13	0.28	0.42	0.85	2.23	1.52	2.58	3.60	4.55	3.72	5.47	5.48	0.68	0.86
U072	12. 卵巢癌	0.94	0.00	0.00	0.00	0.03	0.03	0.10	0.13	0.24	0.26	0.46	1.02	2.41	1.62	2.47	3.28	3.62	2.91	2.23	2.19	0.66	0.82
U073	13. 前列腺癌	1.15	0.00	0.00	0.00	0.00	0.00	0.00	0.00	0.00	0.02	0.03	0.02	0.18	0.25	1.56	3.17	6.27	10.84	17.42	23.40	0.62	0.86
U074	14. 膀胱癌	1.58	0.00	0.06	0.00	0.00	0.00	0.00	0.02	0.00	0.04	0.14	0.21	0.73	1.06	2.53	5.17	9.99	11.15	19.55	25.96	0.90	1.21
U075	15. 淋巴瘤与多发性骨髓瘤	3.10	0.23	0.19	0.20	0.68	0.34	0.28	0.78	0.80	0.68	0.98	1.93	4.77	3.86	7.80	11.59	13.71	15.49	13.77	17.19	2.15	2.61
U076	16. 白血病	3.37	1.74	1.20	1.07	1.77	1.71	0.81	1.99	2.05	1.68	1.73	2.42	5.94	3.67	6.39	9.45	12.09	10.91	11.55	8.96	2.77	3.05
U077	其他	13.69	1.74	1.06	1.01	1.55	1.40	0.86	2.57	2.85	3.26	3.85	7.89	20.38	16.81	33.47	50.63	60.36	68.29	83.46	86.30	9.23	11.39
U078	B. 其他肿瘤	1.34	0.23	0.17	0.18	0.12	0.06	0.10	0.22	0.29	0.28	0.39	0.97	2.07	2.15	2.81	4.17	5.97	6.01	8.41	9.32	0.90	1.12
U079	C. 糖尿病	13.61	0.00	0.00	0.02	0.03	0.11	0.19	0.65	0.75	1.07	1.88	4.29	11.64	12.08	26.41	50.77	75.39	91.59	127.62	172.96	8.13	10.67
U080	D. 内分泌紊乱	1.54	2.21	0.53	0.22	0.40	0.51	0.24	0.34	0.51	0.38	0.42	0.58	1.17	1.22	1.83	2.71	4.11	5.95	15.60	44.43	1.00	1.25
U081	E. 神经系统和精神障碍疾病	7.99	3.95	1.78	1.51	2.30	2.05	1.14	1.79	2.37	1.96	2.03	2.71	4.90	3.07	6.83	11.19	20.86	35.51	91.96	293.44	4.95	6.36
U082	1. 单相精神抑郁	0.11	0.00	0.00	0.00	0.03	0.03	0.02	0.04	0.08	0.09	0.08	0.17	0.31	0.07	0.14	0.25	0.29	0.31	0.51	0.18	0.09	0.10
U083	2. 双相情感障碍	0.02	0.00	0.00	0.00	0.00	0.00	0.00	0.02	0.03	0.00	0.02	0.02	0.05	0.02	0.08	0.04	0.10	0.06	0.00	0.18	0.02	0.02
U084	3. 精神分裂症	0.35	0.00	0.00	0.00	0.00	0.03	0.07	0.16	0.40	0.43	0.34	0.43	0.49	0.39	0.81	0.93	0.83	0.87	0.81	1.83	0.28	0.32
U085	4. 癫痫症	0.67	0.35	0.39	0.33	0.44	0.25	0.33	0.87	0.96	0.75	0.66	0.70	1.24	0.53	1.00	0.86	0.83	0.87	0.91	0.91	0.65	0.66
U086	5. 酒精使用所致精神障碍	0.05	0.00	0.00	0.00	0.00	0.03	0.00	0.02	0.03	0.04	0.08	0.09	0.13	0.09	0.08	0.07	0.10	0.12	0.20	0.00	0.04	0.05
U087	6. 阿尔茨海默病和其他痴呆	4.36	0.00	0.03	0.00	0.00	0.00	0.03	0.04	0.08	0.11	0.08	0.17	0.41	0.46	1.81	3.85	12.19	22.87	70.39	248.28	2.05	3.13
U088	7. 帕金森病	0.60	0.00	0.00	0.00	0.00	0.00	0.00	0.00	0.03	0.00	0.03	0.08	0.26	0.35	0.81	2.25	3.23	4.71	6.89	12.07	0.34	0.45
U089	8. 多发性硬化	0.00	0.00	0.00	0.00	0.00	0.00	0.00	0.00	0.00	0.00	0.00	0.00	0.00	0.00	0.00	0.00	0.00	0.06	0.00	0.00	0.00	0.00
U090	9. 药物使用所致精神障碍	0.04	0.00	0.00	0.00	0.00	0.00	0.02	0.00	0.03	0.06	0.07	0.09	0.08	0.02	0.06	0.18	0.05	0.00	0.10	0.18	0.03	0.04
U091	10. 创伤后应激障碍	0.00	0.00	0.00	0.00	0.00	0.00	0.00	0.00	0.00	0.00	0.00	0.00	0.00	0.00	0.00	0.00	0.00	0.00	0.00	0.00	0.00	0.00
U092	11. 强迫症	0.00	0.00	0.00	0.00	0.00	0.00	0.00	0.00	0.00	0.00	0.00	0.00	0.00	0.00	0.00	0.00	0.00	0.00	0.00	0.00	0.00	0.00
U093	12. 惊恐障碍	0.00	0.00	0.00	0.00	0.00	0.00	0.00	0.00	0.00	0.00	0.00	0.00	0.00	0.00	0.00	0.00	0.00	0.00	0.00	0.00	0.00	0.00
U094	13. 失眠症	0.00	0.00	0.00	0.00	0.00	0.00	0.00	0.00	0.00	0.00	0.00	0.00	0.00	0.00	0.00	0.00	0.00	0.00	0.00	0.00	0.00	0.00
U095	14. 偏头痛	0.00	0.00	0.00	0.00	0.00	0.00	0.00	0.00	0.00	0.00	0.00	0.00	0.00	0.00	0.00	0.00	0.00	0.00	0.00	0.00	0.00	0.00
U096	15. 由于铅暴露引起的精神发育障碍	0.01	0.00	0.00	0.00	0.06	0.03	0.00	0.00	0.00	0.00	0.00	0.02	0.03	0.05	0.03	0.00	0.05	0.06	0.00	0.00	0.02	0.01
U097	其他	1.69	3.60	1.36	1.18	1.77	1.68	0.67	0.63	0.75	0.49	0.66	0.96	1.81	1.06	1.83	2.42	2.89	5.08	11.34	27.79	1.39	1.50
U098	F. 感官疾病	0.02	0.00	0.00	0.00	0.00	0.00	0.00	0.00	0.00	0.00	0.03	0.00	0.05	0.05	0.06	0.07	0.05	0.00	0.30	0.18	0.01	0.02

续表

疾病 编码	疾病名称	合计	0岁~1岁	5岁~	10岁~	15岁~	20岁~	25岁~	30岁~	35岁~	40岁~	45岁~	50岁~	55岁~	60岁~	65岁~	70岁~	75岁~	80岁~	85岁~	标化率 (2000)	标化率 (2010)	
U099	1. 青光眼	0.00	0.00	0.00	0.00	0.00	0.00	0.00	0.00	0.00	0.00	0.00	0.00	0.00	0.00	0.00	0.00	0.00	0.00	0.00	0.00	0.00	
U100	2. 白内障	0.00	0.00	0.00	0.00	0.00	0.00	0.00	0.00	0.00	0.00	0.00	0.00	0.00	0.00	0.00	0.00	0.00	0.00	0.00	0.00	0.00	
U101	3. 与年龄有关的视觉障碍	0.00	0.00	0.00	0.00	0.00	0.00	0.00	0.00	0.00	0.00	0.00	0.00	0.00	0.00	0.00	0.00	0.00	0.00	0.00	0.00	0.00	
U102	4. 成年开始的听力损失	0.00	0.00	0.00	0.00	0.00	0.00	0.00	0.00	0.00	0.00	0.00	0.00	0.00	0.00	0.00	0.00	0.00	0.00	0.00	0.00	0.00	
U103	其他	0.02	0.00	0.00	0.00	0.00	0.00	0.00	0.00	0.00	0.03	0.00	0.00	0.05	0.06	0.07	0.05	0.00	0.30	0.18	0.01	0.02	
U104	G. 心血管疾病	352.08	2.90	0.39	1.18	1.27	2.27	2.61	8.37	17.49	23.41	37.33	75.45	206.48	201.82	438.26	849.01	1392.44	2277.93	4629.51	10640.91	191.27	266.57
U105	1. 风湿性心脏病	3.91	0.00	0.00	0.00	0.00	0.06	0.03	0.13	0.27	0.34	0.47	0.91	2.26	1.64	5.19	8.06	15.37	22.31	50.64	135.66	2.11	2.96
U106	2. 高血压及并发症	29.16	0.00	0.00	0.00	0.06	0.06	0.07	0.20	0.32	0.83	1.47	2.61	9.25	8.31	21.11	46.49	98.45	188.93	458.51	1238.13	14.59	21.39
U107	3. 缺血性心脏病	143.29	0.00	0.00	0.00	0.03	0.76	1.12	4.16	7.92	10.17	16.56	32.16	80.80	76.06	164.94	311.20	514.88	872.54	1901.37	4946.66	76.68	108.07
U108	4. 脑血管病	167.25	0.12	0.03	0.02	0.25	0.65	0.95	2.60	6.88	9.92	16.72	36.52	106.73	109.43	236.24	465.93	736.80	1150.83	2124.60	4076.75	92.78	127.44
U109	5. 炎性心脏病	0.84	1.04	0.14	0.04	0.28	0.25	0.07	0.25	0.37	0.41	0.34	0.55	1.45	1.15	1.44	1.96	2.50	3.10	5.27	10.97	0.61	0.73
U110	其他	7.28	1.63	0.19	0.11	0.65	0.42	0.36	1.01	1.71	1.71	1.64	2.54	5.63	5.01	8.80	14.62	23.16	38.73	84.47	224.52	4.28	5.72
U111	H. 主要呼吸系统疾病	57.09	1.04	0.14	0.11	0.12	0.28	0.16	0.47	0.96	1.09	2.17	4.03	12.94	15.08	46.35	105.46	224.57	415.91	932.41	2063.24	29.05	41.92
U112	1. 慢性阻塞性肺疾病	53.51	0.00	0.00	0.00	0.06	0.06	0.09	0.25	0.40	0.64	1.36	2.75	9.88	12.28	40.63	96.65	213.01	396.77	887.23	1972.74	26.97	39.13
U113	2. 哮喘	1.24	0.00	0.00	0.02	0.00	0.03	0.00	0.02	0.16	0.17	0.17	0.24	0.65	0.53	0.92	2.10	4.21	7.68	21.37	41.14	0.66	0.93
U114	其他	2.35	1.04	0.14	0.09	0.06	0.20	0.07	0.20	0.40	0.28	0.64	1.03	2.41	2.26	4.80	6.70	7.34	11.46	23.80	49.36	1.42	1.87
U115	I. 主要消化系统疾病	10.28	2.55	0.47	0.13	0.12	0.25	0.22	0.87	1.52	2.22	4.03	5.46	12.86	10.02	17.72	27.34	36.67	55.83	102.19	182.28	6.29	8.26
U116	1. 消化性溃疡	1.66	0.00	0.00	0.00	0.00	0.03	0.02	0.11	0.13	0.26	0.34	0.52	1.19	1.39	2.72	4.17	6.07	9.85	20.46	40.95	0.94	1.29
U117	2. 肝硬化	3.11	0.12	0.00	0.00	0.00	0.03	0.05	0.31	0.56	0.98	2.29	3.15	7.18	4.83	6.89	9.88	9.06	12.89	15.60	16.09	2.10	2.65
U118	3. 阑尾炎	0.06	0.00	0.08	0.00	0.00	0.00	0.00	0.00	0.03	0.00	0.03	0.00	0.05	0.05	0.00	0.21	0.29	0.19	1.01	0.55	0.04	0.05
U119	其他	5.45	2.44	0.39	0.13	0.12	0.17	0.16	0.45	0.80	0.98	1.37	1.79	4.43	3.76	8.11	13.08	21.25	32.90	65.02	124.69	3.20	4.27
U120	J. 主要泌尿生殖系统疾病	7.60	0.12	0.06	0.18	0.31	0.48	0.38	0.87	1.68	1.94	2.36	3.91	9.15	7.62	14.50	24.78	33.93	42.76	62.59	95.99	4.85	6.19
U121	1. 肾炎和肾病	7.21	0.12	0.06	0.18	0.31	0.48	0.35	0.87	1.57	1.88	2.29	3.78	8.89	7.48	14.28	24.17	32.41	40.40	56.62	82.27	4.63	5.88
U122	2. 前列腺增生	0.07	0.00	0.00	0.00	0.00	0.00	0.00	0.00	0.00	0.00	0.00	0.00	0.03	0.00	0.03	0.00	0.29	0.25	1.42	3.66	0.03	0.05
U123	其他	0.33	0.00	0.00	0.00	0.00	0.00	0.03	0.00	0.11	0.06	0.07	0.12	0.23	0.14	0.19	0.61	1.22	2.11	4.56	10.06	0.19	0.25
U124	K. 皮肤病	0.26	0.23	0.00	0.00	0.00	0.03	0.05	0.04	0.05	0.04	0.08	0.11	0.16	0.18	0.36	0.43	0.54	0.87	3.04	9.87	0.15	0.20
U125	L. 肌肉骨骼和结缔组织疾病	1.43	0.00	0.00	0.09	0.16	0.34	0.24	0.40	0.59	0.34	0.37	0.73	1.48	0.88	1.72	3.39	5.19	6.94	14.58	32.73	0.93	1.17
U126	1. 风湿性关节炎	0.58	0.00	0.00	0.00	0.00	0.00	0.00	0.00	0.03	0.04	0.00	0.12	0.26	0.21	0.75	1.53	2.45	3.72	8.41	17.73	0.31	0.44
U127	2. 骨关节炎	0.01	0.00	0.00	0.00	0.00	0.00	0.00	0.00	0.00	0.00	0.00	0.00	0.00	0.00	0.00	0.00	0.05	0.06	0.10	0.37	0.00	0.01
U128	3. 痛风	0.07	0.00	0.00	0.00	0.00	0.00	0.00	0.00	0.03	0.00	0.00	0.00	0.03	0.12	0.03	0.21	0.49	0.50	0.71	1.65	0.04	0.06
U129	4. 腰痛	0.04	0.00	0.00	0.00	0.00	0.00	0.00	0.02	0.00	0.00	0.03	0.06	0.10	0.02	0.08	0.04	0.20	0.12	0.10	0.18	0.03	0.03
U130	其他	0.72	0.00	0.00	0.09	0.16	0.34	0.24	0.38	0.53	0.30	0.34	0.53	1.09	0.53	0.86	1.57	2.01	2.54	5.06	12.62	0.54	0.63
U131	M. 先天异常	1.44	57.12	3.31	1.01	1.55	1.12	0.43	0.96	0.72	0.51	0.32	0.44	0.70	0.21	0.11	0.14	0.10	0.06	0.10	0.00	1.45	1.31

续表

疾病 编码	疾病名称	合计	0岁~ 1岁	5岁~ 10岁	15岁~ 20岁	25岁~ 30岁	35岁~ 40岁	45岁~ 50岁	55岁~ 60岁	65岁~ 70岁	75岁~ 80岁	85岁~ 90岁	标化率 (2000)	标化率 (2010)
U132	1. 腹壁缺损	0.00	0.00	0.00	0.00	0.00	0.00	0.00	0.00	0.00	0.00	0.00	0.00	0.00
U133	2. 无脑畸形	0.00	0.12	0.03	0.00	0.00	0.00	0.00	0.00	0.00	0.00	0.00	0.00	0.00
U134	3. 肛门直肠闭锁	0.01	0.93	0.00	0.00	0.00	0.00	0.00	0.00	0.00	0.00	0.00	0.01	0.01
U135	4. 唇裂	0.00	0.12	0.03	0.00	0.00	0.00	0.00	0.00	0.00	0.00	0.00	0.00	0.00
U136	5. 腭裂	0.01	0.35	0.03	0.00	0.00	0.00	0.00	0.00	0.00	0.00	0.00	0.01	0.00
U137	6. 食管闭锁	0.01	0.46	0.00	0.00	0.00	0.00	0.00	0.00	0.00	0.00	0.00	0.01	0.00
U138	7. 肾发育不全	0.01	0.12	0.00	0.02	0.00	0.00	0.00	0.03	0.00	0.00	0.00	0.01	0.01
U139	8. 唐氏综合征	0.01	0.58	0.00	0.02	0.00	0.00	0.00	0.03	0.00	0.00	0.00	0.01	0.01
U140	9. 先天性心脏病异常	1.08	38.54	2.73	0.77	1.24	1.01	0.35	0.87	0.59	0.47	0.29	0.36	0.54
U141	10. 脊柱裂	0.00	0.00	0.00	0.00	0.00	0.00	0.00	0.00	0.00	0.00	0.00	0.00	0.00
U142	其他	0.31	15.91	0.50	0.20	0.31	0.08	0.09	0.07	0.13	0.04	0.02	0.08	0.10
U143	N. 口腔疾病	0.01	0.00	0.00	0.00	0.00	0.00	0.00	0.00	0.00	0.00	0.00	0.00	0.00
U144	1. 龋齿	0.00	0.00	0.00	0.00	0.00	0.00	0.00	0.00	0.00	0.00	0.00	0.00	0.00
U145	2. 牙周病	0.00	0.00	0.00	0.00	0.00	0.00	0.00	0.00	0.00	0.00	0.00	0.00	0.00
U146	3. 无牙症	0.00	0.00	0.00	0.00	0.00	0.00	0.00	0.00	0.00	0.00	0.00	0.00	0.00
U147	其他	0.00	0.00	0.00	0.00	0.00	0.00	0.00	0.00	0.00	0.00	0.00	0.00	0.00
U148	III. 伤害	47.88	23.57	14.14	6.93	11.29	14.18	11.61	27.78	34.35	28.83	28.38	41.43	80.23
U149	A. 意外伤害	38.49	23.45	13.70	6.68	9.92	11.65	9.04	22.47	28.64	24.88	24.18	35.67	66.86
U150	1. 道路交通事故	16.37	1.28	4.76	2.41	2.80	5.28	4.63	11.73	14.69	13.03	12.45	17.80	31.99
U151	2. 意外中毒	3.06	0.81	0.50	0.28	0.37	0.79	0.88	2.48	2.27	2.17	1.97	2.99	5.55
U152	3. 意外跌落	8.95	1.16	1.45	1.03	0.87	1.21	1.02	2.91	4.16	3.35	3.86	6.31	13.14
U153	4. 火灾	0.71	0.12	0.17	0.04	0.31	0.08	0.16	0.16	0.45	0.21	0.14	0.44	1.06
U154	5. 溺水	3.68	0.46	4.71	2.41	4.63	3.43	1.52	2.28	2.40	1.71	1.34	2.14	3.86
U155	其他	5.72	19.62	2.12	0.50	0.93	0.87	0.83	2.91	4.67	4.41	4.42	5.99	11.25
U156	B. 故意伤害	8.94	0.12	0.22	0.15	1.15	2.39	2.49	5.04	5.25	3.60	3.90	5.35	12.00
U157	1. 自杀及后遗症	8.54	0.00	0.00	0.02	1.00	2.16	2.25	4.43	4.64	2.99	3.41	4.85	11.38
U158	2. 他杀及后遗症	0.36	0.12	0.22	0.13	0.16	0.22	0.22	0.54	0.51	0.60	0.37	0.47	0.57
U159	3. 战争	0.00	0.00	0.00	0.00	0.00	0.00	0.00	0.00	0.00	0.00	0.00	0.00	0.00
U160	其他	0.03	0.00	0.00	0.00	0.00	0.00	0.02	0.07	0.11	0.02	0.12	0.03	0.05

表 7-2-32 2018 年全国疾病监测系统分死因年龄别死亡率 (中部农村、男) (单位: 1/10 万)

疾病 编码	疾病名称	合计	0岁~1岁	1岁~5岁	5岁~10岁	10岁~15岁	15岁~20岁	20岁~25岁	25岁~30岁	30岁~35岁	35岁~40岁	40岁~45岁	45岁~50岁	50岁~55岁	55岁~60岁	60岁~65岁	65岁~70岁	70岁~75岁	75岁~80岁	80岁~85岁	85岁~	标化率 (2000)	标化率 (2010)
U000	全死因	775.05	263.13	29.23	17.21	29.37	35.28	31.99	81.37	116.86	127.31	176.69	316.52	762.37	683.99	1343.69	2277.42	3304.63	4870.06	8632.53	18161.75	495.62	655.68
U001	I. 传染病、母婴疾病和营养缺乏性疾病	20.23	149.91	2.76	1.45	0.84	0.68	1.26	3.07	3.86	3.85	6.03	9.08	20.11	14.77	23.98	37.33	61.96	94.52	200.37	633.17	13.41	17.27
U002	A. 传染病和寄生虫病	8.61	7.59	1.30	0.62	0.39	0.26	0.94	2.31	2.73	3.22	5.05	7.58	16.24	10.70	17.67	23.51	32.95	39.09	47.16	77.54	6.16	7.59
U003	1. 结核病	2.42	0.21	0.00	0.00	0.00	0.05	0.42	0.77	0.75	0.80	1.31	1.41	4.28	1.92	4.46	7.02	10.37	14.94	17.71	29.02	1.69	2.12
U004	2. 性传播疾病	0.00	0.00	0.00	0.00	0.00	0.00	0.00	0.00	0.00	0.04	0.00	0.00	0.00	0.00	0.00	0.00	0.00	0.00	0.00	0.00	0.00	0.00
U005	a. 梅毒	0.00	0.00	0.00	0.00	0.00	0.00	0.00	0.00	0.00	0.04	0.00	0.00	0.00	0.00	0.00	0.00	0.00	0.00	0.00	0.00	0.00	0.00
U006	b. 衣原体病	0.00	0.00	0.00	0.00	0.00	0.00	0.00	0.00	0.00	0.00	0.00	0.00	0.00	0.00	0.00	0.00	0.00	0.00	0.00	0.00	0.00	0.00
U007	c. 淋病	0.00	0.00	0.00	0.00	0.00	0.00	0.00	0.00	0.00	0.00	0.00	0.00	0.00	0.00	0.00	0.00	0.00	0.00	0.00	0.00	0.00	0.00
U008	d. 其他	0.00	0.00	0.00	0.00	0.00	0.00	0.00	0.00	0.00	0.00	0.00	0.00	0.00	0.00	0.00	0.00	0.00	0.00	0.00	0.00	0.00	0.00
U009	3. 艾滋病	0.43	0.00	0.00	0.00	0.00	0.10	0.24	0.63	0.43	0.46	0.34	0.58	1.07	0.46	0.60	0.77	1.25	0.64	0.44	0.48	0.39	0.42
U010	4. 腹泻性疾病	0.06	0.63	0.05	0.00	0.00	0.00	0.00	0.00	0.00	0.00	0.00	0.03	0.00	0.05	0.11	0.21	0.19	0.51	0.00	1.43	0.04	0.05
U011	5. 好发于儿童期的疾病	0.04	0.21	0.00	0.00	0.00	0.00	0.00	0.00	0.00	0.04	0.03	0.03	0.05	0.09	0.00	0.14	0.19	0.26	0.44	0.00	0.03	0.04
U012	a. 百日咳	0.00	0.00	0.00	0.00	0.00	0.00	0.00	0.00	0.00	0.00	0.00	0.00	0.00	0.00	0.00	0.00	0.00	0.00	0.00	0.00	0.00	0.00
U013	b. 脊髓灰质炎及后遗症	0.01	0.00	0.00	0.00	0.00	0.00	0.00	0.00	0.00	0.04	0.03	0.00	0.00	0.00	0.00	0.00	0.00	0.00	0.00	0.00	0.01	0.01
U014	c. 白喉	0.00	0.00	0.00	0.00	0.00	0.00	0.00	0.00	0.00	0.00	0.00	0.00	0.00	0.00	0.00	0.00	0.00	0.00	0.00	0.00	0.00	0.00
U015	d. 麻疹	0.00	0.00	0.00	0.00	0.00	0.00	0.00	0.00	0.00	0.00	0.00	0.00	0.00	0.00	0.00	0.00	0.00	0.00	0.00	0.00	0.00	0.00
U016	e. 破伤风	0.04	0.21	0.00	0.00	0.00	0.00	0.00	0.00	0.00	0.00	0.00	0.03	0.05	0.09	0.00	0.14	0.19	0.26	0.44	0.00	0.02	0.03
U017	6. 脑膜炎	0.23	1.05	0.25	0.17	0.11	0.00	0.07	0.14	0.11	0.04	0.34	0.15	0.46	0.32	0.11	0.35	0.67	0.13	0.66	1.90	0.19	0.21
U018	7. 乙型肝炎	3.92	0.00	0.00	0.00	0.06	0.00	0.10	0.50	1.02	1.59	2.53	4.54	8.50	6.45	9.79	11.16	14.79	16.09	14.83	20.93	2.77	3.46
U019	丙型肝炎	0.11	0.00	0.00	0.00	0.00	0.00	0.00	0.00	0.00	0.00	0.03	0.09	0.10	0.00	0.43	0.56	0.48	0.51	1.33	0.48	0.07	0.09
U020	8. 疟疾	0.01	0.00	0.00	0.00	0.00	0.00	0.00	0.00	0.00	0.00	0.03	0.00	0.00	0.00	0.00	0.00	0.00	0.13	0.00	0.00	0.00	0.01
U021	9. 热带病	0.04	0.00	0.00	0.00	0.00	0.00	0.00	0.00	0.00	0.00	0.03	0.00	0.00	0.05	0.00	0.21	0.58	0.13	0.44	0.48	0.03	0.04
U022	a. 锥虫病	0.00	0.00	0.00	0.00	0.00	0.00	0.00	0.00	0.00	0.00	0.00	0.00	0.00	0.00	0.00	0.00	0.00	0.00	0.00	0.00	0.00	0.00
U023	b. 南美锥虫病	0.01	0.00	0.00	0.00	0.00	0.00	0.00	0.00	0.00	0.00	0.00	0.00	0.00	0.00	0.00	0.00	0.10	0.13	0.00	0.00	0.00	0.00
U024	c. 血吸虫病	0.04	0.00	0.00	0.00	0.00	0.00	0.00	0.00	0.00	0.00	0.03	0.00	0.00	0.05	0.00	0.21	0.48	0.00	0.44	0.48	0.02	0.03
U025	d. 利什曼病	0.00	0.00	0.00	0.00	0.00	0.00	0.00	0.00	0.00	0.00	0.00	0.00	0.00	0.00	0.00	0.00	0.00	0.00	0.00	0.00	0.00	0.00
U026	e. 淋巴性丝虫病	0.00	0.00	0.00	0.00	0.00	0.00	0.00	0.00	0.00	0.00	0.00	0.00	0.00	0.00	0.00	0.00	0.00	0.00	0.00	0.00	0.00	0.00
U027	f. 盘尾丝虫病	0.00	0.00	0.00	0.00	0.00	0.00	0.00	0.00	0.00	0.00	0.00	0.00	0.00	0.00	0.00	0.00	0.00	0.00	0.00	0.00	0.00	0.00
U028	10. 麻风病	0.01	0.00	0.00	0.00	0.00	0.00	0.00	0.00	0.00	0.00	0.00	0.00	0.00	0.00	0.00	0.00	0.00	0.00	0.00	0.00	0.00	0.01
U029	11. 登革热	0.00	0.00	0.00	0.00	0.00	0.00	0.00	0.00	0.00	0.00	0.00	0.00	0.00	0.00	0.00	0.00	0.00	0.00	0.00	0.00	0.00	0.00
U030	12. 流行性乙型脑炎	0.00	0.00	0.00	0.00	0.00	0.00	0.00	0.00	0.00	0.00	0.00	0.00	0.00	0.00	0.00	0.07	0.00	0.00	0.00	0.00	0.00	0.00
U031	13. 沙眼	0.00	0.00	0.00	0.00	0.00	0.00	0.00	0.00	0.00	0.00	0.00	0.00	0.00	0.00	0.00	0.00	0.00	0.00	0.00	0.00	0.00	0.00
U032	14. 肠线虫感染	0.00	0.00	0.00	0.00	0.00	0.00	0.00	0.00	0.00	0.00	0.00	0.00	0.00	0.00	0.00	0.00	0.10	0.00	0.00	0.00	0.00	0.00

续表

疾病 编码	疾病名称	合计	0岁~ 1岁	5岁~	10岁~	15岁~	20岁~	25岁~	30岁~	35岁~	40岁~	45岁~	50岁~	55岁~	60岁~	65岁~	70岁~	75岁~	80岁~	85岁~	标化率 (2000)	标化率 (2010)	
U033	a. 蛔虫病	0.00	0.00	0.00	0.00	0.00	0.00	0.00	0.00	0.00	0.00	0.00	0.00	0.00	0.00	0.00	0.00	0.00	0.00	0.00	0.00	0.00	0.00
U034	b. 鞭虫病	0.00	0.00	0.00	0.00	0.00	0.00	0.00	0.00	0.00	0.00	0.00	0.00	0.00	0.00	0.00	0.00	0.00	0.00	0.00	0.00	0.00	0.00
U035	c. 钩虫病	0.00	0.00	0.00	0.00	0.00	0.00	0.00	0.00	0.00	0.00	0.00	0.00	0.00	0.00	0.00	0.10	0.00	0.00	0.00	0.00	0.00	0.00
U036	d. 其他	0.00	0.00	0.00	0.00	0.00	0.00	0.00	0.00	0.00	0.00	0.00	0.00	0.00	0.00	0.00	0.00	0.00	0.00	0.00	0.00	0.00	0.00
U037	其他传染病	1.34	5.48	1.00	0.46	0.23	0.10	0.10	0.27	0.43	0.25	0.40	0.74	1.78	1.37	2.17	3.02	4.32	5.49	11.07	22.83	0.95	1.15
U038	B. 呼吸系感染	8.27	12.44	1.45	0.79	0.45	0.26	0.31	0.68	0.96	0.59	0.88	1.41	3.41	3.66	5.49	12.91	25.36	50.07	126.20	432.42	4.94	7.01
U039	1. 下呼吸道感染	8.23	12.44	1.40	0.75	0.34	0.26	0.31	0.68	0.91	0.59	0.84	1.38	3.41	3.66	5.49	12.77	25.36	50.07	125.75	430.52	4.90	6.97
U040	2. 上呼吸道感染	0.04	0.00	0.05	0.04	0.11	0.00	0.00	0.00	0.05	0.00	0.03	0.03	0.00	0.00	0.00	0.14	0.00	0.00	0.44	1.90	0.04	0.04
U041	3. 中耳炎	0.00	0.00	0.00	0.00	0.00	0.00	0.00	0.00	0.00	0.00	0.00	0.00	0.00	0.00	0.00	0.00	0.00	0.00	0.00	0.00	0.00	0.00
U042	C. 妊娠、分娩和产褥期并发症	0.00	0.00	0.00	0.00	0.00	0.00	0.00	0.00	0.00	0.00	0.00	0.00	0.00	0.00	0.00	0.00	0.00	0.00	0.00	0.00	0.00	0.00
U043	1. 孕产妇出血	0.00	0.00	0.00	0.00	0.00	0.00	0.00	0.00	0.00	0.00	0.00	0.00	0.00	0.00	0.00	0.00	0.00	0.00	0.00	0.00	0.00	0.00
U044	2. 产妇产血症	0.00	0.00	0.00	0.00	0.00	0.00	0.00	0.00	0.00	0.00	0.00	0.00	0.00	0.00	0.00	0.00	0.00	0.00	0.00	0.00	0.00	0.00
U045	3. 妊娠高血压综合征	0.00	0.00	0.00	0.00	0.00	0.00	0.00	0.00	0.00	0.00	0.00	0.00	0.00	0.00	0.00	0.00	0.00	0.00	0.00	0.00	0.00	0.00
U046	4. 梗阻性分娩	0.00	0.00	0.00	0.00	0.00	0.00	0.00	0.00	0.00	0.00	0.00	0.00	0.00	0.00	0.00	0.00	0.00	0.00	0.00	0.00	0.00	0.00
U047	5. 流产	0.00	0.00	0.00	0.00	0.00	0.00	0.00	0.00	0.00	0.00	0.00	0.00	0.00	0.00	0.00	0.00	0.00	0.00	0.00	0.00	0.00	0.00
U048	其他	0.00	0.00	0.00	0.00	0.00	0.00	0.00	0.00	0.00	0.00	0.00	0.00	0.00	0.00	0.00	0.00	0.00	0.00	0.00	0.00	0.00	0.00
U049	D. 起源于围生期的情况	1.80	129.25	0.00	0.00	0.00	0.00	0.00	0.00	0.00	0.00	0.00	0.00	0.00	0.00	0.00	0.00	0.00	0.00	0.00	0.00	0.00	0.00
U050	1. 出生低体重	0.51	36.26	0.00	0.00	0.00	0.00	0.00	0.00	0.00	0.00	0.00	0.00	0.00	0.00	0.00	0.00	0.00	0.00	0.00	0.00	0.00	1.43
U051	2. 出生产伤和窒息	0.97	69.58	0.00	0.00	0.00	0.00	0.00	0.00	0.00	0.00	0.00	0.00	0.00	0.00	0.00	0.00	0.00	0.00	0.00	0.00	0.00	0.40
U052	其他	0.33	23.40	0.00	0.00	0.00	0.00	0.00	0.00	0.00	0.00	0.00	0.00	0.00	0.00	0.00	0.00	0.00	0.00	0.00	0.00	0.00	0.77
U053	E. 营养缺乏	1.54	0.63	0.00	0.00	0.00	0.16	0.00	0.09	0.16	0.04	0.10	0.09	0.46	0.41	0.82	0.91	3.65	27.01	123.21	0.87	1.34	0.24
U054	1. 蛋白质 - 能量营养不良	0.86	0.42	0.00	0.00	0.00	0.16	0.00	0.05	0.11	0.04	0.03	0.06	0.25	0.23	0.22	0.49	1.25	2.17	13.28	80.40	0.48	0.76
U055	2. 碘缺乏	0.00	0.00	0.00	0.00	0.00	0.00	0.00	0.00	0.00	0.00	0.00	0.00	0.00	0.00	0.00	0.00	0.00	0.00	0.00	0.00	0.00	0.00
U056	3. 维生素 A 缺乏病	0.00	0.00	0.00	0.00	0.00	0.00	0.00	0.00	0.00	0.00	0.00	0.00	0.00	0.00	0.00	0.00	0.00	0.00	0.00	0.00	0.00	0.00
U057	4. 缺铁性贫血	0.16	0.21	0.00	0.00	0.00	0.00	0.00	0.00	0.00	0.00	0.00	0.00	0.15	0.18	0.33	0.21	0.86	1.02	2.88	2.38	0.09	0.13
U058	其他营养病症	0.53	0.00	0.00	0.00	0.00	0.00	0.00	0.05	0.05	0.00	0.03	0.03	0.05	0.00	0.27	0.21	1.54	2.04	10.85	40.44	0.29	0.45
U059	II. 慢性非传染性疾病	683.48	78.64	10.33	6.84	11.82	13.94	11.51	32.14	56.58	77.07	123.68	240.42	617.61	588.76	1205.10	2091.06	3073.89	4567.09	8092.99	16476.78	424.61	571.82
U060	A. 恶性肿瘤	192.53	3.80	3.06	2.70	4.90	4.87	3.73	11.93	20.68	27.55	45.91	96.47	256.74	246.68	495.47	774.69	972.24	1143.30	1363.37	1640.26	126.17	161.70
U061	1. 唇、口腔和咽恶性肿瘤	3.62	0.00	0.10	0.04	0.00	0.10	0.14	0.23	0.86	1.09	1.89	3.71	8.09	5.63	10.71	10.88	13.35	14.94	15.94	18.08	2.52	3.17
U062	2. 食道癌	16.00	0.00	0.00	0.00	0.00	0.00	0.00	0.05	0.21	0.21	0.88	3.34	13.74	17.52	39.20	71.85	96.35	110.87	142.80	183.63	9.93	13.06
U063	3. 胃癌	27.54	0.00	0.00	0.00	0.00	0.10	0.14	0.77	1.29	2.18	3.44	8.16	27.23	30.42	67.26	120.75	159.94	192.10	233.13	249.75	17.42	22.66
U064	4. 结肠直肠癌	10.36	0.00	0.05	0.00	0.06	0.16	0.21	0.50	0.91	1.38	2.73	5.06	11.81	11.80	25.55	36.13	53.60	70.89	87.23	106.56	6.65	8.66
U065	5. 肝癌	38.10	0.63	0.10	0.04	0.11	0.10	0.80	2.53	6.91	10.97	19.10	36.32	78.74	62.43	108.30	136.26	144.19	145.23	172.69	223.58	26.20	33.06

续表

疾病 编码	疾病名称	合计	0岁~1岁	5岁~	10岁~	15岁~	20岁~	25岁~	30岁~	35岁~	40岁~	45岁~	50岁~	55岁~	60岁~	65岁~	70岁~	75岁~	80岁~	85岁~	标化率 (2000)	标化率 (2010)	
U066	6. 胰腺癌	5.20	0.00	0.00	0.06	0.00	0.03	0.27	0.75	0.80	1.15	2.58	7.69	7.55	14.19	21.26	24.78	31.17	32.77	37.58	3.42	4.38	
U067	7. 肺癌	62.61	0.00	0.00	0.06	0.05	0.28	1.36	2.30	3.77	8.42	21.38	70.95	78.40	165.23	273.78	348.32	414.99	471.14	539.46	39.75	51.70	
U068	8. 皮肤癌	0.76	0.00	0.00	0.08	0.00	0.05	0.14	0.05	0.08	0.13	0.31	0.81	0.69	1.30	1.89	2.98	6.51	8.19	15.22	0.48	0.64	
U069	9. 乳腺癌	0.14	0.00	0.00	0.00	0.00	0.00	0.00	0.11	0.17	0.10	0.18	0.15	0.27	0.27	0.42	0.29	0.51	0.89	0.48	0.10	0.13	
U070	10. 子宫颈癌	0.00	0.00	0.00	0.00	0.00	0.00	0.00	0.00	0.00	0.00	0.00	0.00	0.00	0.00	0.00	0.00	0.00	0.00	0.00	0.00	0.00	
U071	11. 子宫体癌	0.00	0.00	0.00	0.00	0.00	0.00	0.00	0.00	0.00	0.00	0.00	0.00	0.00	0.00	0.00	0.00	0.00	0.00	0.00	0.00	0.00	
U072	12. 卵巢癌	0.00	0.00	0.00	0.00	0.00	0.00	0.00	0.00	0.00	0.00	0.00	0.00	0.00	0.00	0.00	0.00	0.00	0.00	0.00	0.00	0.00	
U073	13. 前列腺癌	2.26	0.00	0.00	0.00	0.00	0.00	0.00	0.00	0.04	0.07	0.03	0.36	0.50	3.04	6.24	12.30	22.35	38.08	60.89	1.30	1.83	
U074	14. 膀胱癌	2.43	0.00	0.10	0.00	0.00	0.00	0.05	0.00	0.08	0.20	0.28	1.12	1.74	4.19	7.79	15.37	18.14	32.32	53.28	1.46	1.99	
U075	15. 淋巴瘤与多发性骨髓瘤	3.78	0.42	0.20	0.29	0.84	0.42	1.18	1.23	0.84	0.98	2.64	6.11	4.57	9.68	14.87	16.43	19.67	15.94	25.21	2.73	3.27	
U076	16. 白血病	3.87	1.90	1.35	1.04	2.14	2.04	0.87	2.31	1.84	2.22	3.10	6.92	4.39	7.45	10.17	12.01	14.05	13.95	15.70	3.23	3.57	
U077	其他	15.86	0.84	1.15	1.20	1.63	1.83	0.98	2.58	3.48	4.10	4.61	9.39	23.01	20.77	62.38	72.33	81.87	98.30	110.84	10.98	13.59	
U078	B. 其他肿瘤	1.48	0.21	0.25	0.12	0.17	0.05	0.17	0.23	0.38	0.38	0.40	1.20	1.88	2.42	3.59	6.92	7.54	9.30	9.99	1.02	1.27	
U079	C. 糖尿病	12.20	0.00	0.00	0.00	0.06	0.10	0.14	0.72	0.80	1.84	2.43	5.74	13.23	13.63	43.85	60.42	82.13	113.13	174.11	7.76	10.19	
U080	D. 内分泌紊乱	1.49	2.95	0.70	0.29	0.51	0.52	0.31	0.32	0.48	0.29	0.67	0.52	1.07	0.87	2.01	2.81	4.32	5.75	19.70	42.34	1.05	1.31
U081	E. 神经系统和精神障碍疾病	8.18	4.01	1.80	1.62	2.87	2.88	1.57	2.35	2.79	2.26	2.80	3.68	6.36	3.25	8.16	12.91	25.17	40.23	98.30	298.27	5.74	7.24
U082	1. 单相精神抑郁	0.11	0.00	0.00	0.00	0.06	0.00	0.00	0.09	0.11	0.08	0.13	0.12	0.41	0.05	0.22	0.14	0.19	0.00	0.89	0.48	0.09	0.10
U083	2. 双相情感障碍	0.03	0.00	0.00	0.00	0.00	0.00	0.00	0.05	0.00	0.00	0.00	0.03	0.05	0.11	0.07	0.10	0.00	0.00	0.48	0.02	0.02	
U084	3. 精神分裂症	0.36	0.00	0.00	0.00	0.00	0.05	0.03	0.27	0.43	0.42	0.40	0.49	0.41	0.65	1.26	0.96	0.64	0.66	1.90	0.31	0.34	
U085	4. 癫痫症	0.83	0.63	0.25	0.41	0.51	0.31	0.42	1.08	1.02	0.96	0.84	0.92	1.63	0.50	1.47	1.12	1.54	0.89	1.55	0.95	0.81	0.83
U086	5. 酒精使用所致精神障碍	0.10	0.00	0.00	0.00	0.00	0.05	0.00	0.05	0.05	0.08	0.17	0.18	0.25	0.18	0.11	0.14	0.10	0.26	0.22	0.00	0.09	
U087	6. 阿尔茨海默病和其他痴呆	3.95	0.00	0.05	0.00	0.00	0.00	0.07	0.05	0.16	0.13	0.13	0.25	0.61	0.37	2.12	4.77	14.12	25.80	70.85	250.70	2.20	3.32
U088	7. 帕金森病	0.67	0.00	0.00	0.00	0.00	0.00	0.00	0.00	0.05	0.00	0.07	0.12	0.20	0.27	1.09	2.32	3.84	5.49	10.41	13.32	0.40	0.54
U089	8. 多发性硬化	0.00	0.00	0.00	0.00	0.00	0.00	0.00	0.00	0.00	0.00	0.00	0.00	0.00	0.00	0.00	0.00	0.00	0.00	0.00	0.00	0.00	
U090	9. 药物使用所致精神障碍	0.07	0.00	0.00	0.00	0.00	0.00	0.00	0.00	0.05	0.04	0.13	0.18	0.10	0.05	0.11	0.14	0.10	0.00	0.22	0.48	0.05	0.06
U091	10. 创伤后应激障碍	0.00	0.00	0.00	0.00	0.00	0.00	0.00	0.00	0.00	0.00	0.00	0.00	0.00	0.00	0.00	0.00	0.00	0.00	0.00	0.00	0.00	
U092	11. 强迫症	0.00	0.00	0.00	0.00	0.00	0.00	0.00	0.00	0.00	0.00	0.00	0.00	0.00	0.00	0.00	0.00	0.00	0.00	0.00	0.00	0.00	
U093	12. 惊恐障碍	0.00	0.00	0.00	0.00	0.00	0.00	0.00	0.00	0.00	0.00	0.00	0.00	0.00	0.00	0.00	0.00	0.00	0.00	0.00	0.00	0.00	
U094	13. 失眠症	0.00	0.00	0.00	0.00	0.00	0.00	0.00	0.00	0.00	0.00	0.00	0.00	0.00	0.00	0.00	0.00	0.00	0.00	0.00	0.00	0.00	
U095	14. 偏头痛	0.00	0.00	0.00	0.00	0.00	0.00	0.00	0.00	0.00	0.00	0.00	0.00	0.00	0.00	0.00	0.00	0.00	0.00	0.00	0.00	0.00	
U096	15. 由于铅暴露引起的精神发育障碍	0.02	0.00	0.00	0.00	0.11	0.00	0.00	0.00	0.00	0.00	0.00	0.03	0.05	0.05	0.05	0.00	0.10	0.00	0.00	0.00	0.00	
U097	其他	1.96	3.37	1.50	1.20	2.19	2.46	1.01	0.77	0.91	0.54	0.91	1.35	2.54	1.28	2.12	2.74	3.84	6.39	12.62	27.12	1.72	1.84
U098	F. 感官疾病	0.03	0.00	0.00	0.00	0.00	0.00	0.00	0.00	0.00	0.00	0.00	0.00	0.10	0.09	0.11	0.07	0.10	0.00	0.00	0.00	0.02	

续表

疾病 编码	疾病名称	合计	0岁~ 1岁	1岁~ 5岁	5岁~ 10岁	10岁~ 15岁	15岁~ 20岁	20岁~ 25岁	25岁~ 30岁	30岁~ 35岁	35岁~ 40岁	40岁~ 45岁	45岁~ 50岁	50岁~ 55岁	55岁~ 60岁	60岁~ 65岁	65岁~ 70岁	70岁~ 75岁	75岁~ 80岁	80岁~ 85岁	85岁~ 90岁	标化率 (2000)	标化率 (2010)
U099	1. 青光眼	0.00	0.00	0.00	0.00	0.00	0.00	0.00	0.00	0.00	0.00	0.00	0.00	0.00	0.00	0.00	0.00	0.00	0.00	0.00	0.00	0.00	0.00
U100	2. 白内障	0.00	0.00	0.00	0.00	0.00	0.00	0.00	0.00	0.00	0.00	0.00	0.00	0.00	0.00	0.00	0.00	0.00	0.00	0.00	0.00	0.00	0.00
U101	3. 与年龄有关的视觉障碍	0.00	0.00	0.00	0.00	0.00	0.00	0.00	0.00	0.00	0.00	0.00	0.00	0.00	0.00	0.00	0.00	0.00	0.00	0.00	0.00	0.00	0.00
U102	4. 成年开始的听力损失	0.00	0.00	0.00	0.00	0.00	0.00	0.00	0.00	0.00	0.00	0.00	0.00	0.00	0.00	0.00	0.00	0.00	0.00	0.00	0.00	0.00	0.00
U103	其他	0.03	0.00	0.00	0.00	0.00	0.00	0.00	0.00	0.00	0.03	0.00	0.10	0.09	0.11	0.07	0.10	0.00	0.00	0.00	0.00	0.02	0.02
U104	G. 心血管病	375.60	3.58	0.50	1.29	2.88	3.66	12.07	24.97	36.13	57.23	111.68	284.78	274.07	562.07	1037.39	1617.11	2597.25	5072.23	11357.64	227.43	313.55	
U105	1. 风湿性心脏病	3.27	0.00	0.00	0.00	0.10	0.03	0.18	0.21	0.25	0.40	0.89	1.83	1.65	4.95	7.72	14.12	20.82	49.81	117.98	1.95	2.73	
U106	2. 高血压及并发症	28.46	0.00	0.00	0.00	0.11	0.10	0.23	0.59	1.26	2.09	3.47	11.96	11.11	25.61	55.50	111.91	211.78	493.94	1267.30	16.31	23.65	
U107	3. 缺血性心脏病	148.41	0.00	0.00	0.00	0.06	1.15	1.57	11.68	15.70	26.24	49.35	116.05	105.70	213.94	373.70	570.42	960.78	2021.81	5172.42	89.70	124.76	
U108	4. 脑血管病	185.67	0.21	0.00	0.04	0.34	0.68	1.29	4.02	9.70	15.36	25.13	53.25	143.94	146.23	303.33	578.09	886.65	1349.08	2402.61	4528.31	112.95	153.88
U109	5. 先天性心脏病	1.08	1.48	0.25	0.04	0.17	0.21	0.10	0.41	0.43	0.63	0.44	0.61	2.24	1.74	2.34	2.74	2.88	3.83	5.53	14.27	0.81	0.97
U110	其他	8.33	1.69	0.20	0.17	0.62	0.52	1.08	2.36	2.89	2.76	3.86	8.25	7.32	11.25	18.94	29.39	48.92	93.87	248.80	5.47	7.22	
U111	H. 主要呼吸系统疾病	67.59	1.05	0.15	0.12	0.17	0.26	0.28	0.72	1.29	1.47	3.10	18.99	22.18	63.99	149.73	302.12	568.14	1210.38	2556.95	38.70	55.47	
U112	1. 慢性阻塞性肺疾病	62.97	0.00	0.00	0.00	0.06	0.05	0.14	0.41	0.59	0.88	1.89	4.14	13.79	17.84	55.35	136.61	285.50	544.51	1152.38	2438.50	35.77	51.55
U113	2. 哮喘	1.43	0.00	0.00	0.04	0.00	0.05	0.00	0.05	0.16	0.17	0.27	0.25	0.81	0.69	1.25	3.16	6.24	8.81	26.57	51.38	0.85	1.20
U114	其他	3.18	1.05	0.15	0.08	0.11	0.16	0.14	0.27	0.54	0.42	0.94	1.81	4.38	3.66	7.39	9.96	10.37	14.82	31.44	67.08	2.07	2.72
U115	I. 主要消化系统疾病	12.75	3.16	0.55	0.17	0.17	0.26	0.35	1.36	2.41	3.89	7.14	9.11	20.87	15.46	24.79	33.68	44.00	66.29	111.81	213.59	8.52	11.07
U116	1. 消化性溃疡	2.01	0.00	0.00	0.00	0.00	0.05	0.03	0.18	0.27	0.50	0.57	0.92	1.88	1.88	3.86	5.61	7.78	12.39	23.25	48.05	1.27	1.70
U117	2. 肝硬化	4.59	0.21	0.00	0.00	0.00	0.05	0.07	0.50	1.02	1.80	4.28	5.64	12.16	8.00	10.28	12.84	12.20	14.31	21.03	25.69	3.26	4.11
U118	3. 阑尾炎	0.06	0.00	0.10	0.00	0.00	0.00	0.00	0.00	0.00	0.00	0.03	0.00	0.05	0.09	0.00	0.21	0.29	0.13	1.11	0.48	0.03	0.05
U119	其他	6.10	2.95	0.45	0.17	0.17	0.16	0.24	0.68	1.13	1.59	2.26	2.55	6.77	5.49	10.66	15.02	23.73	39.47	66.42	139.38	3.95	5.22
U120	J. 主要泌尿生殖系统疾病	8.61	0.21	0.05	0.25	0.23	0.58	0.56	0.95	1.93	2.55	3.20	4.75	11.40	9.10	17.13	27.65	36.02	48.28	78.15	135.58	5.75	7.40
U121	1. 肾炎和肾病	8.00	0.21	0.05	0.25	0.23	0.58	0.52	0.95	1.88	2.47	3.17	4.63	11.10	8.87	16.80	26.73	33.72	44.45	66.86	106.08	5.40	6.89
U122	2. 前列腺增生	0.14	0.00	0.00	0.00	0.00	0.00	0.00	0.00	0.00	0.00	0.00	0.00	0.05	0.00	0.05	0.00	0.58	0.51	3.10	9.51	0.07	0.11
U123	其他	0.47	0.00	0.00	0.00	0.00	0.00	0.03	0.00	0.05	0.08	0.03	0.12	0.25	0.23	0.27	0.91	1.73	3.32	8.19	19.98	0.28	0.40
U124	K. 皮肤病	0.26	0.42	0.00	0.00	0.00	0.00	0.03	0.05	0.00	0.04	0.10	0.12	0.20	0.18	0.49	0.56	0.67	0.89	2.88	11.42	0.16	0.22
U125	L. 肌肉骨骼和结缔组织疾病	1.20	0.00	0.00	0.12	0.11	0.26	0.21	0.23	0.11	0.17	0.37	0.52	1.27	0.69	1.36	3.09	4.80	7.15	13.51	36.15	0.78	1.03
U126	1. 风湿性关节炎	0.48	0.00	0.00	0.00	0.00	0.00	0.00	0.00	0.00	0.04	0.00	0.06	0.10	0.09	0.65	1.33	1.73	3.83	8.63	18.08	0.27	0.39
U127	2. 骨关节炎	0.01	0.00	0.00	0.00	0.00	0.00	0.00	0.00	0.00	0.00	0.00	0.00	0.00	0.00	0.00	0.00	0.00	0.00	0.22	0.48	0.00	0.00
U128	3. 痛风	0.11	0.00	0.00	0.00	0.00	0.00	0.00	0.00	0.00	0.00	0.00	0.00	0.05	0.23	0.05	0.42	0.77	0.89	0.66	3.81	0.07	0.10
U129	4. 腰痛	0.05	0.00	0.00	0.00	0.00	0.00	0.00	0.00	0.00	0.00	0.03	0.12	0.20	0.05	0.11	0.00	0.10	0.13	0.22	0.48	0.04	0.05
U130	其他	0.54	0.00	0.00	0.12	0.11	0.26	0.21	0.18	0.11	0.13	0.34	0.31	0.92	0.32	0.54	1.26	2.21	2.30	3.76	13.32	0.39	0.49
U131	M. 先天异常	1.57	59.25	3.26	1.20	1.35	1.26	0.49	1.22	0.75	0.50	0.30	0.43	0.71	0.14	0.00	0.14	0.00	0.13	0.22	0.00	1.50	1.36

续表

疾病 编码	疾病名称	合计	0岁~1岁	5岁~	10岁~	15岁~	20岁~	25岁~	30岁~	35岁~	40岁~	45岁~	50岁~	55岁~	60岁~	65岁~	70岁~	75岁~	80岁~	85岁~	标化率 (2000)	标化率 (2010)	
U033	a. 蛔虫病	0.00	0.00	0.00	0.00	0.00	0.00	0.00	0.00	0.00	0.00	0.00	0.00	0.00	0.00	0.00	0.00	0.00	0.00	0.00	0.00	0.00	0.00
U034	b. 鞭虫病	0.00	0.00	0.00	0.00	0.00	0.00	0.00	0.00	0.00	0.00	0.00	0.00	0.00	0.00	0.00	0.00	0.00	0.00	0.00	0.00	0.00	0.00
U035	c. 钩虫病	0.00	0.00	0.00	0.00	0.00	0.00	0.00	0.00	0.00	0.00	0.00	0.00	0.00	0.00	0.00	0.00	0.00	0.00	0.00	0.00	0.00	0.00
U036	d. 其他	0.00	0.00	0.00	0.00	0.00	0.00	0.00	0.00	0.00	0.00	0.00	0.00	0.00	0.00	0.00	0.00	0.00	0.00	0.00	0.00	0.00	0.00
U037	其他传染病	0.91	3.36	0.81	0.19	0.42	0.24	0.07	0.27	0.27	0.09	0.17	0.27	0.90	1.36	1.38	3.00	3.61	6.91	17.52	0.60	0.71	0.71
U038	B. 呼吸系统感染	7.80	14.47	2.38	0.46	0.49	0.18	0.24	0.18	0.48	0.52	0.48	0.54	2.01	2.67	6.96	15.57	31.77	101.56	355.76	3.53	5.08	5.08
U039	1. 下呼吸道感染	7.75	14.47	2.32	0.46	0.49	0.18	0.24	0.18	0.48	0.48	0.44	0.54	2.01	2.67	6.96	15.57	31.77	100.44	353.98	3.51	5.04	5.04
U040	2. 上呼吸道感染	0.04	0.00	0.06	0.00	0.00	0.00	0.00	0.00	0.00	0.00	0.03	0.00	0.00	0.00	0.00	0.00	0.00	1.12	1.48	0.02	0.03	0.03
U041	3. 中耳炎	0.01	0.00	0.00	0.00	0.00	0.00	0.00	0.00	0.00	0.04	0.00	0.00	0.00	0.00	0.00	0.00	0.00	0.00	0.30	0.00	0.01	0.01
U042	C. 妊娠、分娩和产褥期并发症	0.16	0.00	0.00	0.00	0.00	0.24	0.17	0.58	0.74	0.48	0.14	0.00	0.00	0.00	0.00	0.00	0.00	0.00	0.00	0.21	0.19	0.19
U043	1. 孕产妇出血	0.05	0.00	0.00	0.00	0.00	0.00	0.07	0.27	0.16	0.17	0.00	0.00	0.00	0.00	0.00	0.00	0.00	0.00	0.00	0.06	0.05	0.05
U044	2. 产妇产血症	0.00	0.00	0.00	0.00	0.00	0.00	0.00	0.00	0.00	0.00	0.00	0.00	0.00	0.00	0.00	0.00	0.00	0.00	0.00	0.00	0.00	0.00
U045	3. 妊娠高血压综合征	0.02	0.00	0.00	0.00	0.00	0.00	0.00	0.00	0.05	0.04	0.10	0.00	0.00	0.00	0.00	0.00	0.00	0.00	0.00	0.02	0.02	0.02
U046	4. 梗阻性分娩	0.00	0.00	0.00	0.00	0.00	0.00	0.00	0.00	0.00	0.00	0.00	0.00	0.00	0.00	0.00	0.00	0.00	0.00	0.00	0.00	0.00	0.00
U047	5. 流产	0.02	0.00	0.00	0.00	0.00	0.00	0.03	0.09	0.00	0.09	0.00	0.00	0.00	0.00	0.00	0.00	0.00	0.00	0.00	0.02	0.02	0.02
U048	其他	0.08	0.00	0.00	0.00	0.00	0.24	0.07	0.22	0.53	0.17	0.03	0.00	0.00	0.00	0.00	0.00	0.00	0.00	0.00	0.12	0.10	0.10
U049	D. 起源于围生期的情况	1.05	88.36	0.00	0.00	0.00	0.00	0.00	0.00	0.00	0.00	0.00	0.00	0.00	0.00	0.00	0.00	0.00	0.00	0.00	0.98	0.91	0.91
U050	1. 出生低体重	0.24	20.15	0.00	0.00	0.00	0.00	0.00	0.00	0.00	0.00	0.00	0.00	0.00	0.00	0.00	0.00	0.00	0.00	0.00	0.22	0.21	0.21
U051	2. 出生产伤和窒息	0.61	51.15	0.00	0.00	0.00	0.00	0.00	0.00	0.00	0.00	0.00	0.00	0.00	0.00	0.00	0.00	0.00	0.00	0.00	0.57	0.53	0.53
U052	其他	0.20	17.05	0.00	0.00	0.00	0.00	0.00	0.00	0.00	0.00	0.00	0.00	0.00	0.00	0.00	0.00	0.00	0.00	0.00	0.19	0.18	0.18
U053	E. 营养缺乏	2.30	0.00	0.00	0.05	0.00	0.00	0.03	0.00	0.11	0.04	0.20	0.09	0.37	0.14	0.57	0.51	2.20	6.50	21.47	155.01	0.86	1.39
U054	1. 蛋白质-能量营养不良	1.35	0.00	0.00	0.05	0.00	0.00	0.00	0.00	0.11	0.04	0.03	0.00	0.16	0.05	0.23	0.00	1.00	2.77	11.20	99.78	0.49	0.80
U055	2. 碘缺乏	0.00	0.00	0.00	0.00	0.00	0.00	0.00	0.00	0.00	0.00	0.00	0.00	0.00	0.00	0.00	0.00	0.00	0.00	0.00	0.00	0.00	0.00
U056	3. 维生素A缺乏病	0.00	0.00	0.00	0.00	0.00	0.00	0.00	0.00	0.00	0.00	0.00	0.00	0.00	0.00	0.00	0.00	0.00	0.00	0.00	0.00	0.00	0.00
U057	4. 缺铁性贫血	0.19	0.00	0.00	0.00	0.00	0.00	0.00	0.00	0.00	0.00	0.00	0.00	0.00	0.00	0.00	0.00	0.00	0.00	0.00	0.00	0.00	0.00
U058	其他营养病	0.76	0.00	0.00	0.00	0.00	0.00	0.03	0.00	0.00	0.00	0.00	0.00	0.00	0.00	0.00	0.00	0.00	0.00	0.00	0.00	0.00	0.00
U059	II. 慢性非传染性疾病	527.38	69.76	8.58	5.02	9.17	8.89	6.64	18.93	31.69	33.85	51.12	110.93	314.23	289.92	641.77	1230.13	1999.57	3065.16	6122.12	13622.81	269.15	369.71
U060	A. 恶性肿瘤	110.40	4.91	2.25	2.00	3.41	3.21	2.84	9.04	13.64	17.51	26.36	56.74	151.62	124.98	244.24	395.23	513.47	582.27	758.87	882.87	67.95	86.52
U061	1. 唇、口腔和咽恶性肿瘤	1.31	0.00	0.00	0.00	0.00	0.12	0.07	0.04	0.16	0.35	0.41	0.66	2.22	1.96	2.95	4.06	5.59	7.34	6.91	9.50	0.82	1.05
U062	2. 食道癌	6.68	0.00	0.00	0.00	0.00	0.00	0.00	0.00	0.05	0.09	0.17	0.90	3.17	4.71	10.84	24.79	36.24	46.82	74.49	90.28	3.60	4.82
U063	3. 胃癌	13.07	0.00	0.00	0.00	0.00	0.12	0.00	0.98	1.49	1.30	2.15	4.37	13.21	10.87	24.36	46.39	68.09	78.23	114.44	145.21	7.61	9.87
U064	4. 结肠直肠癌	7.29	0.00	0.00	0.00	0.00	0.12	0.17	0.49	1.22	1.04	1.60	3.40	8.66	8.16	13.68	23.92	34.64	44.05	57.50	68.30	4.37	5.63
U065	5. 肝癌	15.66	0.52	0.13	0.00	0.07	0.18	0.14	0.80	1.49	1.78	2.73	7.23	20.92	17.53	37.53	59.29	81.27	87.62	97.45	116.41	9.54	12.21

续表

疾病 编码	疾病名称	合计	0岁~ 1岁	5岁~ 10岁	15岁~ 20岁	25岁~ 30岁	35岁~ 40岁	45岁~ 50岁	55岁~ 60岁	65岁~ 70岁	75岁~ 80岁	85岁~	标化率 (2000)	标化率 (2010)
U066	6. 甲状腺癌	3.80	0.00	0.00	0.00	0.09	0.27	0.52	0.79	1.54	19.77	21.18	26.13	2.95
U067	7. 肺癌	27.56	0.00	0.00	0.06	0.14	0.90	1.96	4.33	10.69	136.48	160.31	262.22	20.92
U068	8. 皮肤癌	0.70	0.00	0.00	0.06	0.03	0.16	0.26	0.07	0.30	2.60	4.21	7.84	0.51
U069	9. 乳腺癌	6.50	0.00	0.00	0.00	0.07	0.62	2.02	4.50	8.07	15.48	15.28	18.41	5.64
U070	10. 子宫颈癌	6.46	0.00	0.00	0.00	0.21	1.01	1.78	2.73	6.57	21.27	24.79	21.98	5.35
U071	11. 子宫体癌	2.09	0.00	0.00	0.00	0.13	0.27	0.56	0.85	1.69	4.54	7.22	8.91	1.72
U072	12. 卵巢癌	1.92	0.00	0.00	0.06	0.21	0.48	0.52	0.92	2.02	7.39	5.66	4.11	1.64
U073	13. 前列腺癌	0.00	0.00	0.00	0.00	0.00	0.00	0.00	0.00	0.00	0.00	0.00	0.00	0.00
U074	14. 膀胱癌	0.70	0.00	0.00	0.00	0.00	0.00	0.07	0.15	0.32	4.39	4.57	8.77	0.50
U075	15. 淋巴瘤与多发性骨髓瘤	2.38	0.00	0.19	0.09	0.49	0.37	0.52	0.99	1.23	10.88	11.55	12.18	1.95
U076	16. 白血病	2.84	1.55	1.00	1.32	1.68	1.54	1.52	1.23	1.75	12.18	7.94	4.75	2.30
U077	其他	11.44	2.84	0.94	0.79	1.46	2.23	3.07	6.42	17.65	47.92	55.48	70.94	9.23
U078	B. 其他肿瘤	1.19	0.26	0.06	0.23	0.07	0.17	0.38	0.75	2.27	4.99	4.57	8.91	0.96
U079	C. 糖尿病	15.09	0.00	0.05	0.12	0.24	0.58	0.69	1.87	3.99	4.99	7.65	8.91	0.77
U080	D. 内分泌紊乱	1.58	1.29	0.31	0.14	0.28	0.35	0.53	0.48	2.61	3.89	6.14	12.13	1.19
U081	E. 神经系统和精神障碍疾病	7.79	3.88	1.75	1.39	1.60	1.96	1.65	2.89	9.42	16.37	31.05	86.62	5.47
U082	1. 单相精神抑郁	0.11	0.00	0.00	0.06	0.03	0.00	0.05	0.09	0.03	0.40	0.60	0.19	0.08
U083	2. 双相情感障碍	0.02	0.00	0.00	0.00	0.00	0.00	0.00	0.00	0.00	0.10	0.12	0.00	0.02
U084	3. 精神分裂症	0.34	0.00	0.00	0.00	0.10	0.04	0.37	0.36	0.58	0.70	1.08	0.93	0.31
U085	4. 癫痫症	0.49	0.00	0.56	0.23	0.35	0.48	0.52	0.48	0.58	0.10	0.84	0.37	0.49
U086	5. 酒精使用所致精神障碍	0.01	0.00	0.00	0.00	0.00	0.00	0.00	0.00	0.00	0.10	0.00	0.00	0.01
U087	6. 阿尔茨海默病和其他痴呆	4.78	0.00	0.00	0.00	0.04	0.00	0.09	0.21	2.90	10.18	20.10	246.77	1.89
U088	7. 帕金森病	0.53	0.00	0.00	0.00	0.00	0.00	0.00	0.03	2.17	2.60	3.97	11.28	0.38
U089	8. 多发性硬化	0.00	0.00	0.00	0.00	0.00	0.00	0.00	0.00	0.00	0.00	0.12	0.00	0.00
U090	9. 药物使用所致精神障碍	0.02	0.00	0.00	0.00	0.00	0.00	0.00	0.00	0.22	0.00	0.00	0.00	0.02
U091	10. 创伤后应激障碍	0.00	0.00	0.00	0.00	0.00	0.00	0.00	0.00	0.00	0.00	0.00	0.00	0.00
U092	11. 强迫症	0.00	0.00	0.00	0.00	0.00	0.00	0.00	0.00	0.00	0.00	0.00	0.00	0.00
U093	12. 惊恐障碍	0.00	0.00	0.00	0.00	0.00	0.00	0.00	0.00	0.00	0.00	0.00	0.00	0.00
U094	13. 失眠症	0.00	0.00	0.00	0.00	0.00	0.00	0.00	0.00	0.00	0.00	0.00	0.00	0.00
U095	14. 偏头痛	0.00	0.00	0.00	0.00	0.00	0.00	0.00	0.00	0.00	0.00	0.00	0.00	0.00
U096	15. 由于铅暴露引起的精神发育障碍	0.01	0.00	0.00	0.00	0.00	0.00	0.00	0.00	0.00	0.00	0.00	0.00	0.01
U097	其他	1.40	3.88	1.19	1.16	1.25	0.79	0.34	0.49	2.10	1.90	3.85	10.27	1.15
U098	F. 感官疾病	0.02	0.00	0.00	0.00	0.00	0.00	0.03	0.00	0.07	0.00	0.00	0.30	0.01

续表

疾病 编码	疾病名称	合计	0岁~1岁	5岁~	10岁~	15岁~	20岁~	25岁~	30岁~	35岁~	40岁~	45岁~	50岁~	55岁~	60岁~	65岁~	70岁~	75岁~	80岁~	85岁~	标化率 (2000)	标化率 (2010)	
U099	1. 青光眼	0.00	0.00	0.00	0.00	0.00	0.00	0.00	0.00	0.00	0.00	0.00	0.00	0.00	0.00	0.00	0.00	0.00	0.00	0.00	0.00	0.00	
U100	2. 白内障	0.00	0.00	0.00	0.00	0.00	0.00	0.00	0.00	0.00	0.00	0.00	0.00	0.00	0.00	0.00	0.00	0.00	0.00	0.00	0.00	0.00	
U101	3. 与年龄有关的视觉障碍	0.00	0.00	0.00	0.00	0.00	0.00	0.00	0.00	0.00	0.00	0.00	0.00	0.00	0.00	0.00	0.00	0.00	0.00	0.00	0.00	0.00	
U102	4. 成年开始的听力损失	0.00	0.00	0.00	0.00	0.00	0.00	0.00	0.00	0.00	0.00	0.00	0.00	0.00	0.00	0.00	0.00	0.00	0.00	0.00	0.00	0.00	
U103	其他	0.02	0.00	0.00	0.00	0.00	0.00	0.00	0.00	0.00	0.03	0.00	0.00	0.00	0.00	0.07	0.00	0.00	0.56	0.30	0.01	0.01	
U104	G. 心血管疾病	327.63	2.07	0.25	0.09	1.25	1.57	1.58	4.74	10.09	10.21	17.19	39.88	125.21	128.15	308.96	654.42	1158.93	1977.04	4256.21	10193.50	155.90	221.23
U105	1. 风湿性心脏病	4.57	0.00	0.00	0.00	0.00	0.00	0.03	0.09	0.32	0.43	0.55	0.93	2.69	1.63	5.45	8.41	16.67	23.71	51.34	146.70	2.25	3.15
U106	2. 高血压及并发症	29.89	0.00	0.00	0.00	0.00	0.00	0.03	0.18	0.05	0.39	0.85	1.78	6.45	5.46	16.41	37.18	84.46	167.41	428.63	1219.92	12.93	19.22
U107	3. 缺血性心脏病	137.97	0.00	0.00	0.00	0.30	0.68	2.22	4.19	4.43	6.75	15.27	44.22	45.84	113.77	246.65	457.16	789.40	1799.82	4805.73	63.86	91.81	
U108	4. 脑血管病	148.10	0.00	0.06	0.00	0.14	0.60	0.62	1.20	4.09	4.26	8.22	20.09	68.10	71.91	166.18	350.08	581.06	964.03	1890.18	3794.87	73.16	102.08
U109	5. 炎性心脏病	0.60	0.52	0.00	0.05	0.42	0.30	0.03	0.09	0.32	0.17	0.24	0.48	0.63	0.56	0.51	1.16	2.10	2.41	5.04	8.91	0.42	0.49
U110	其他	6.19	1.55	0.19	0.05	0.70	0.30	0.17	0.93	1.06	0.48	0.51	1.23	2.91	2.66	6.25	10.15	16.67	29.13	76.54	209.36	3.12	4.26
U111	H. 主要呼吸系统疾病	46.18	1.03	0.13	0.09	0.07	0.30	0.03	0.22	0.64	0.70	1.23	1.90	6.66	7.83	27.93	59.72	143.97	272.48	698.01	1755.04	20.25	29.86
U112	1. 慢性阻塞性肺疾病	43.66	0.00	0.00	0.00	0.06	0.03	0.03	0.09	0.21	0.39	0.82	1.39	5.81	6.62	25.26	55.37	137.68	257.56	663.66	1681.99	18.99	28.12
U113	2. 哮喘	1.05	0.00	0.00	0.00	0.00	0.00	0.00	0.00	0.16	0.17	0.07	0.24	0.48	0.37	0.57	1.01	2.10	6.62	16.99	34.74	0.49	0.70
U114	其他	1.48	1.03	0.13	0.09	0.00	0.24	0.00	0.13	0.27	0.13	0.34	0.27	0.37	0.84	2.10	3.33	4.19	8.30	17.36	38.31	0.78	1.05
U115	I. 主要消化系统疾病	7.70	1.81	0.38	0.09	0.07	0.24	0.10	0.40	0.64	0.48	0.89	1.87	4.54	4.48	10.33	20.80	29.05	45.97	94.09	162.73	4.05	5.48
U116	1. 消化性溃疡	1.30	0.00	0.00	0.00	0.00	0.00	0.00	0.04	0.00	0.00	0.10	0.12	0.48	0.89	1.53	2.68	4.29	7.46	18.11	36.53	0.62	0.89
U117	2. 肝硬化	1.56	0.00	0.00	0.00	0.00	0.00	0.03	0.13	0.11	0.13	0.27	0.69	2.01	1.59	3.35	6.81	5.79	11.55	11.01	10.10	0.94	1.20
U118	3. 阑尾炎	0.06	0.00	0.06	0.00	0.00	0.06	0.00	0.00	0.05	0.00	0.03	0.00	0.05	0.00	0.00	0.22	0.30	0.24	0.93	0.59	0.04	0.05
U119	其他	4.77	1.81	0.31	0.09	0.07	0.18	0.07	0.22	0.48	0.35	0.48	1.05	2.01	2.01	5.45	11.09	18.67	26.72	63.85	115.52	2.45	3.34
U120	J. 主要泌尿生殖系统疾病	6.55	0.00	0.06	0.09	0.42	0.36	0.21	0.80	1.43	1.30	1.50	3.07	6.82	6.11	11.75	21.82	31.75	37.55	49.47	71.27	4.01	5.07
U121	1. 肾炎和肾病	6.37	0.00	0.06	0.09	0.42	0.36	0.17	0.80	1.27	1.26	1.40	2.95	6.60	6.06	11.64	21.53	31.05	36.59	47.98	67.41	3.90	4.93
U122	2. 前列腺增生	0.00	0.00	0.00	0.00	0.00	0.00	0.00	0.00	0.00	0.00	0.00	0.00	0.00	0.00	0.00	0.00	0.00	0.00	0.00	0.00	0.00	0.00
U123	其他	0.18	0.00	0.00	0.00	0.00	0.00	0.03	0.00	0.16	0.04	0.10	0.12	0.21	0.05	0.11	0.29	0.70	0.96	1.49	3.86	0.11	0.14
U124	K. 皮肤病	0.26	0.00	0.00	0.00	0.00	0.06	0.07	0.04	0.11	0.04	0.07	0.09	0.11	0.19	0.23	0.29	0.40	0.84	3.17	8.91	0.14	0.18
U125	L. 肌肉骨骼和结缔组织疾病	1.67	0.00	0.00	0.05	0.21	0.42	0.27	0.58	1.06	0.52	0.38	0.93	1.69	1.07	2.10	3.70	5.59	6.74	15.49	30.59	1.08	1.31
U126	1. 风湿性关节炎	0.69	0.00	0.00	0.00	0.00	0.00	0.00	0.00	0.05	0.04	0.00	0.18	0.42	0.33	0.85	1.74	3.19	3.61	8.21	17.52	0.35	0.48
U127	2. 骨关节炎	0.01	0.00	0.00	0.00	0.00	0.00	0.00	0.00	0.00	0.00	0.00	0.00	0.00	0.00	0.00	0.00	0.10	0.12	0.00	0.30	0.00	0.01
U128	3. 痛风	0.03	0.00	0.00	0.00	0.00	0.00	0.00	0.00	0.05	0.00	0.00	0.00	0.00	0.00	0.00	0.00	0.20	0.12	0.75	0.30	0.02	0.02
U129	4. 腰痛	0.02	0.00	0.00	0.00	0.00	0.00	0.00	0.00	0.00	0.00	0.03	0.00	0.00	0.00	0.06	0.07	0.30	0.12	0.00	0.00	0.01	0.02
U130	其他	0.91	0.00	0.00	0.05	0.21	0.42	0.27	0.58	0.96	0.48	0.34	0.75	1.27	0.75	1.19	1.88	1.80	2.77	6.16	12.18	0.69	0.78
U131	M. 先天异常	1.31	54.51	3.38	0.79	1.81	0.97	0.38	0.71	0.69	0.52	0.34	0.45	0.69	0.28	0.23	0.14	0.20	0.00	0.00	0.00	1.40	1.27

表 7-2-34 2018 年全国疾病监测系统分死因年龄别死亡率 (西部农村、男女合计) (单位: 1/10 万)

疾病 编码	疾病名称	合计	0 岁~ 1 岁	1 岁~ 5 岁	5 岁~ 10 岁	10 岁~ 15 岁	15 岁~ 20 岁	20 岁~ 25 岁	25 岁~ 30 岁	30 岁~ 35 岁	35 岁~ 40 岁	40 岁~ 45 岁	45 岁~ 50 岁	50 岁~ 55 岁	55 岁~ 60 岁	60 岁~ 65 岁	65 岁~ 70 岁	70 岁~ 75 岁	75 岁~ 80 岁	80 岁~ 85 岁	85 岁~	标化率 (2000)	标化率 (2010)
U000	全死因	680.61	368.27	59.05	24.49	27.13	36.49	40.88	72.19	124.23	112.22	185.35	277.49	729.74	524.74	1171.78	1735.78	2683.87	4445.02	7893.94	17775.25	442.88	587.03
U001	I. 传染病、母婴疾病和营养缺乏性疾病	30.43	227.02	7.65	3.27	1.86	2.10	2.75	5.14	10.27	7.58	11.91	13.45	30.66	19.31	40.61	57.66	89.70	140.23	285.45	881.61	21.15	26.59
U002	A. 传染病和寄生虫病	12.50	10.79	2.48	1.57	0.83	1.34	1.75	3.59	7.49	5.91	9.43	10.12	22.22	14.21	27.12	35.92	43.98	56.66	65.28	100.18	9.56	11.47
U003	1. 结核病	4.89	0.17	0.13	0.17	0.19	0.46	0.94	1.19	2.46	1.51	2.22	2.85	7.12	5.10	11.11	17.33	23.22	29.03	30.27	41.58	3.58	4.38
U004	2. 性传播疾病	0.05	0.00	0.00	0.00	0.00	0.00	0.00	0.00	0.16	0.00	0.03	0.09	0.30	0.04	0.05	0.05	0.00	0.10	0.17	0.65	0.05	0.05
U005	a. 梅毒	0.02	0.00	0.00	0.00	0.00	0.00	0.00	0.00	0.04	0.00	0.03	0.07	0.13	0.00	0.05	0.05	0.00	0.10	0.00	0.00	0.02	0.02
U006	b. 衣原体病	0.00	0.00	0.00	0.00	0.00	0.00	0.00	0.00	0.00	0.00	0.00	0.00	0.04	0.00	0.00	0.00	0.00	0.00	0.00	0.33	0.00	0.00
U007	c. 淋病	0.00	0.00	0.00	0.00	0.00	0.00	0.00	0.00	0.00	0.00	0.00	0.00	0.00	0.00	0.00	0.00	0.00	0.00	0.00	0.00	0.00	0.00
U008	d. 其他	0.02	0.00	0.00	0.00	0.00	0.00	0.00	0.00	0.12	0.00	0.02	0.13	0.04	0.04	0.00	0.00	0.00	0.00	0.17	0.33	0.02	0.02
U009	3. 艾滋病	1.54	0.00	0.17	0.07	0.08	0.13	0.22	1.22	2.58	2.33	2.42	2.06	3.24	1.56	2.24	2.73	2.54	2.71	3.04	1.96	1.42	1.55
U010	4. 腹泻性疾病	0.19	1.57	0.26	0.00	0.04	0.07	0.00	0.00	0.08	0.03	0.03	0.09	0.17	0.07	0.47	0.55	0.65	1.00	1.35	2.95	0.14	0.17
U011	5. 好发于儿童期的疾病	0.07	0.00	0.00	0.00	0.00	0.00	0.00	0.00	0.12	0.00	0.05	0.11	0.17	0.07	0.19	0.11	0.07	0.40	0.34	0.65	0.05	0.06
U012	a. 百日咳	0.00	0.00	0.00	0.00	0.00	0.00	0.00	0.00	0.00	0.00	0.00	0.00	0.00	0.00	0.00	0.00	0.00	0.00	0.00	0.00	0.00	0.00
U013	b. 脊髓灰质炎及后遗症	0.00	0.00	0.00	0.00	0.00	0.00	0.00	0.00	0.04	0.00	0.00	0.00	0.00	0.04	0.00	0.00	0.00	0.00	0.00	0.00	0.01	0.01
U014	c. 白喉	0.00	0.00	0.00	0.00	0.00	0.00	0.00	0.00	0.00	0.00	0.00	0.00	0.00	0.00	0.00	0.00	0.00	0.00	0.00	0.00	0.00	0.00
U015	d. 麻疹	0.00	0.00	0.00	0.00	0.00	0.00	0.00	0.00	0.00	0.00	0.00	0.00	0.00	0.00	0.00	0.00	0.00	0.00	0.00	0.00	0.33	0.00
U016	e. 破伤风	0.06	0.00	0.00	0.00	0.00	0.00	0.00	0.00	0.08	0.00	0.05	0.11	0.17	0.04	0.19	0.11	0.07	0.40	0.34	0.33	0.05	0.06
U017	6. 脑膜炎	0.44	2.61	0.65	0.68	0.23	0.20	0.27	0.16	0.24	0.27	0.28	0.23	0.43	0.36	0.47	0.71	0.94	1.41	1.18	2.95	0.39	0.41
U018	7. 乙型肝炎	3.64	0.17	0.04	0.00	0.08	0.10	0.13	0.56	1.23	1.48	3.18	3.69	9.04	5.64	9.38	10.85	11.68	14.57	15.73	23.90	2.70	3.35
U019	丙型肝炎	0.12	0.00	0.00	0.00	0.00	0.00	0.00	0.00	0.04	0.05	0.13	0.23	0.21	0.14	0.56	0.16	0.36	0.50	0.17	0.98	0.09	0.11
U020	8. 疟疾	0.01	0.00	0.00	0.00	0.00	0.00	0.00	0.00	0.08	0.00	0.00	0.02	0.00	0.00	0.00	0.00	0.00	0.00	0.00	0.00	0.01	0.01
U021	9. 热带病	0.11	0.00	0.04	0.00	0.00	0.00	0.00	0.00	0.00	0.00	0.10	0.07	0.04	0.11	0.23	0.44	0.87	0.30	1.01	0.98	0.07	0.09
U022	a. 锥虫病	0.00	0.00	0.00	0.00	0.00	0.00	0.00	0.00	0.00	0.00	0.00	0.00	0.00	0.00	0.00	0.00	0.00	0.00	0.00	0.00	0.00	0.00
U023	b. 南美锥虫病	0.00	0.00	0.04	0.00	0.00	0.00	0.00	0.00	0.00	0.00	0.03	0.00	0.00	0.00	0.00	0.00	0.00	0.00	0.00	0.00	0.00	0.00
U024	c. 血吸虫病	0.10	0.00	0.00	0.00	0.00	0.00	0.00	0.00	0.00	0.00	0.08	0.07	0.04	0.11	0.23	0.44	0.87	0.30	1.01	0.98	0.07	0.09
U025	d. 利什曼病	0.00	0.00	0.00	0.00	0.00	0.00	0.00	0.00	0.00	0.00	0.00	0.00	0.00	0.00	0.00	0.00	0.00	0.00	0.00	0.00	0.00	0.00
U026	e. 淋巴性丝虫病	0.00	0.00	0.00	0.00	0.00	0.00	0.00	0.00	0.00	0.00	0.00	0.00	0.00	0.00	0.00	0.00	0.00	0.00	0.00	0.00	0.00	0.00
U027	f. 盘尾丝虫病	0.00	0.00	0.00	0.00	0.00	0.00	0.00	0.00	0.00	0.00	0.00	0.00	0.00	0.00	0.00	0.00	0.00	0.00	0.00	0.00	0.00	0.00
U028	10. 麻风病	0.03	0.00	0.00	0.00	0.00	0.00	0.00	0.00	0.00	0.00	0.00	0.05	0.00	0.00	0.00	0.11	0.00	0.20	0.17	1.64	0.02	0.02
U029	11. 登革热	0.00	0.00	0.00	0.00	0.00	0.00	0.00	0.00	0.00	0.00	0.00	0.00	0.00	0.00	0.00	0.00	0.00	0.00	0.00	0.00	0.00	0.00
U030	12. 流行性乙型脑炎	0.02	0.00	0.00	0.00	0.00	0.00	0.00	0.00	0.00	0.00	0.00	0.00	0.00	0.07	0.05	0.22	0.07	0.10	0.00	0.00	0.01	0.02
U031	13. 沙眼	0.00	0.00	0.00	0.00	0.00	0.00	0.00	0.00	0.00	0.00	0.00	0.00	0.00	0.00	0.00	0.00	0.00	0.00	0.00	0.00	0.00	0.00
U032	14. 肠线虫感染	0.00	0.00	0.04	0.00	0.04	0.00	0.00	0.00	0.00	0.00	0.00	0.00	0.00	0.00	0.00	0.00	0.00	0.00	0.00	0.00	0.01	0.01

续表

疾病 编码	疾病名称	合计	0岁~	1岁~	5岁~	10岁~	15岁~	20岁~	25岁~	30岁~	35岁~	40岁~	45岁~	50岁~	55岁~	60岁~	65岁~	70岁~	75岁~	80岁~	85岁~	标化率 (2000)	标化率 (2010)
U033	a. 蛔虫病	0.00	0.00	0.04	0.00	0.00	0.00	0.00	0.00	0.00	0.00	0.00	0.00	0.00	0.00	0.00	0.00	0.00	0.00	0.00	0.00	0.00	0.00
U034	b. 鞭虫病	0.00	0.00	0.00	0.00	0.00	0.00	0.00	0.00	0.00	0.00	0.00	0.00	0.00	0.00	0.00	0.00	0.00	0.00	0.00	0.00	0.00	0.00
U035	c. 钩虫病	0.00	0.00	0.00	0.00	0.00	0.00	0.00	0.00	0.00	0.00	0.00	0.00	0.00	0.00	0.00	0.00	0.00	0.00	0.00	0.00	0.00	0.00
U036	d. 其他	0.00	0.00	0.00	0.00	0.00	0.00	0.00	0.00	0.00	0.00	0.00	0.00	0.00	0.00	0.00	0.00	0.00	0.00	0.00	0.00	0.00	0.00
U037	其他传染病	1.38	6.26	1.13	0.65	0.19	0.39	0.19	0.46	0.52	0.25	1.01	0.63	1.49	1.05	2.38	2.67	3.56	6.33	11.84	21.93	1.03	1.23
U038	B. 呼吸系统感染	13.34	49.75	5.00	1.50	0.95	0.59	0.65	0.99	2.06	1.15	1.97	2.87	7.42	4.74	12.28	20.27	39.19	72.83	181.62	623.97	8.26	11.28
U039	1. 下呼吸道感染	13.22	49.23	4.69	1.50	0.95	0.59	0.65	0.99	2.02	1.15	1.94	2.83	7.38	4.67	12.23	20.06	38.90	71.92	180.44	620.04	8.18	11.18
U040	2. 上呼吸道感染	0.11	0.52	0.30	0.00	0.00	0.00	0.00	0.00	0.04	0.00	0.03	0.05	0.04	0.07	0.05	0.16	0.29	0.90	1.18	3.27	0.07	0.10
U041	3. 中耳炎	0.01	0.00	0.00	0.00	0.00	0.00	0.00	0.00	0.00	0.00	0.00	0.00	0.00	0.00	0.00	0.05	0.00	0.00	0.00	0.65	0.00	0.01
U042	C. 妊娠、分娩和产褥期并发症	0.12	0.00	0.00	0.00	0.00	0.00	0.24	0.46	0.52	0.25	0.13	0.05	0.00	0.00	0.00	0.00	0.00	0.00	0.00	0.00	0.15	0.13
U043	1. 孕产妇出血	0.04	0.00	0.00	0.00	0.00	0.00	0.08	0.13	0.08	0.14	0.05	0.00	0.00	0.00	0.00	0.00	0.00	0.00	0.00	0.00	0.04	0.04
U044	2. 产妇产血症	0.00	0.00	0.00	0.00	0.00	0.00	0.03	0.00	0.00	0.00	0.00	0.00	0.00	0.00	0.00	0.00	0.00	0.00	0.00	0.00	0.00	0.00
U045	3. 妊娠高血压综合征	0.00	0.00	0.00	0.00	0.00	0.00	0.00	0.00	0.00	0.03	0.03	0.00	0.00	0.00	0.00	0.00	0.00	0.00	0.00	0.00	0.00	0.00
U046	4. 梗阻性分娩	0.01	0.00	0.00	0.00	0.00	0.00	0.03	0.03	0.04	0.00	0.00	0.00	0.00	0.00	0.00	0.00	0.00	0.00	0.00	0.00	0.00	0.00
U047	5. 流产	0.02	0.00	0.00	0.00	0.00	0.00	0.00	0.10	0.08	0.05	0.03	0.00	0.00	0.00	0.00	0.00	0.00	0.00	0.00	0.00	0.01	0.01
U048	其他	0.04	0.00	0.00	0.00	0.00	0.00	0.11	0.16	0.24	0.03	0.03	0.05	0.00	0.00	0.00	0.00	0.00	0.00	0.00	0.00	0.06	0.05
U049	D. 起源于围生期的情况	2.09	164.57	0.00	0.00	0.00	0.00	0.00	0.00	0.00	0.00	0.00	0.00	0.00	0.00	0.00	0.00	0.00	0.00	0.00	0.00	1.83	1.70
U050	1. 出生低体重	0.52	40.53	0.00	0.00	0.00	0.00	0.00	0.00	0.00	0.00	0.00	0.00	0.00	0.00	0.00	0.00	0.00	0.00	0.00	0.00	0.45	0.42
U051	2. 出生产伤和窒息	1.14	89.24	0.00	0.00	0.00	0.00	0.00	0.00	0.00	0.00	0.00	0.00	0.00	0.00	0.00	0.00	0.00	0.00	0.00	0.00	0.99	0.92
U052	其他	0.44	34.79	0.00	0.00	0.00	0.00	0.00	0.00	0.00	0.00	0.00	0.00	0.00	0.00	0.00	0.00	0.00	0.00	0.00	0.00	0.39	0.36
U053	E. 营养缺乏	2.37	1.74	0.17	0.17	0.04	0.16	0.11	0.07	0.16	0.27	0.38	0.38	1.02	0.36	1.21	1.47	6.53	10.75	38.39	157.47	1.34	1.99
U054	1. 蛋白质 - 能量营养不良	1.64	0.70	0.09	0.14	0.00	0.10	0.08	0.03	0.04	0.14	0.13	0.16	0.60	0.25	0.84	1.04	3.92	8.14	27.40	114.58	0.90	1.37
U055	2. 碘缺乏	0.00	0.00	0.00	0.00	0.00	0.00	0.00	0.00	0.00	0.00	0.00	0.00	0.00	0.00	0.00	0.00	0.00	0.10	0.00	0.33	0.00	0.00
U056	3. 维生素 A 缺乏病	0.00	0.00	0.00	0.00	0.00	0.00	0.00	0.00	0.00	0.00	0.00	0.00	0.00	0.00	0.00	0.00	0.00	0.00	0.00	0.00	0.00	0.00
U057	4. 缺铁性贫血	0.29	0.35	0.04	0.00	0.04	0.03	0.03	0.00	0.08	0.11	0.08	0.18	0.34	0.04	0.23	0.22	1.31	1.51	4.74	9.17	0.19	0.25
U058	其他营养病症	0.44	0.70	0.04	0.03	0.00	0.03	0.00	0.03	0.04	0.03	0.18	0.05	0.09	0.07	0.14	0.22	1.31	1.00	6.26	33.39	0.24	0.37
U059	II. 慢性非传染性疾病	590.17	96.37	18.60	9.33	9.64	13.57	16.03	32.45	63.64	69.00	128.04	208.83	592.66	450.24	1036.14	1570.37	2468.54	4120.76	7313.56	16020.22	372.25	503.67
U060	A. 恶性肿瘤	136.34	4.00	4.13	2.90	3.38	4.52	4.85	10.41	22.80	26.49	49.72	82.56	239.30	176.19	388.34	508.34	618.13	774.59	923.50	1199.49	94.58	120.38
U061	1. 唇、口腔和咽恶性肿瘤	3.23	0.00	0.00	0.00	0.00	0.10	0.05	0.36	0.59	0.93	1.51	2.97	7.59	5.28	7.89	12.04	12.77	14.77	15.39	23.90	2.31	2.90
U062	2. 食道癌	11.70	0.00	0.00	0.00	0.00	0.03	0.03	0.16	0.08	0.27	1.31	3.01	14.03	13.56	36.03	51.50	69.67	84.38	88.27	109.67	7.65	9.99
U063	3. 胃癌	16.01	0.00	0.00	0.00	0.00	0.07	0.22	0.59	1.43	1.64	3.28	6.77	21.53	18.12	43.87	62.30	81.72	110.60	134.44	185.95	10.60	13.81
U064	4. 结肠直肠癌	9.63	0.00	0.00	0.00	0.08	0.16	0.19	0.46	1.31	1.78	3.00	5.03	12.79	9.84	24.41	32.27	46.88	63.99	91.83	120.80	6.42	8.35
U065	5. 肝癌	24.17	0.17	0.22	0.14	0.08	0.26	0.62	1.88	6.27	8.54	15.54	22.62	58.16	36.34	72.35	82.24	87.53	101.66	109.24	143.39	17.56	21.99

续表

疾病 编码	疾病名称	合计	年龄别															标化率 (2000)	标化率 (2010)									
			0岁~	1岁~	5岁~	10岁~	15岁~	20岁~	25岁~	30岁~	35岁~	40岁~	45岁~	50岁~	55岁~	60岁~	65岁~			70岁~	75岁~	80岁~	85岁~					
U066	6. 胰腺癌	3.62	0.00	0.00	0.00	0.00	0.00	0.00	0.00	0.00	0.03	0.13	0.20	0.30	0.93	1.90	5.59	4.92	11.30	15.53	19.16	21.10	23.68	27.83	2.44	3.15		
U067	7. 肺癌	34.47	0.00	0.00	0.00	0.04	0.23	0.30	1.09	2.93	7.34	14.69	52.49	43.04	103.95	143.07	171.14	219.79	262.29	335.23	430.07	472.14	523.68	601.19	701.33	801.47	23.08	29.90
U068	8. 皮肤癌	0.73	0.00	0.00	0.03	0.00	0.10	0.13	0.07	0.28	0.18	0.34	0.68	0.58	1.68	2.02	2.83	4.72	6.93	16.37	7.47	6.82	5.73	7.95	8.84	0.49	0.63	
U069	9. 乳腺癌	2.83	0.00	0.00	0.00	0.00	0.00	0.03	0.36	1.11	1.48	4.37	9.21	5.42	7.75	7.47	6.82	5.73	7.95	8.84	12.11	10.35	12.01	12.11	2.32	2.17	2.67	
U070	10. 子宫颈癌	3.08	0.00	0.00	0.00	0.00	0.03	0.05	0.36	0.87	1.56	1.97	3.42	10.62	5.71	7.42	9.21	8.93	10.35	12.01	12.11	10.35	12.01	12.11	2.32	2.88		
U071	11. 子宫体癌	1.13	0.00	0.00	0.00	0.00	0.00	0.00	0.13	0.32	0.14	0.73	1.13	3.33	2.35	3.31	3.71	3.70	4.32	4.90	3.27	4.32	4.90	3.27	0.83	1.04		
U072	12. 卵巢癌	0.85	0.00	0.00	0.00	0.00	0.00	0.00	0.13	0.12	0.05	0.66	0.97	2.94	1.41	2.38	3.49	2.76	2.11	2.71	2.29	2.76	2.11	2.71	2.29	0.63	0.78	
U073	13. 前列腺癌	1.30	0.00	0.00	0.00	0.00	0.07	0.00	0.00	0.04	0.03	0.03	0.11	0.51	0.58	2.10	3.27	6.53	10.55	23.17	36.99	10.55	23.17	36.99	0.77	1.08		
U074	14. 膀胱癌	1.57	0.00	0.00	0.00	0.04	0.00	0.00	0.00	0.14	0.15	0.25	0.77	1.23	3.27	4.63	8.27	12.96	20.80	37.32	4.63	8.27	12.96	20.80	0.96	1.31		
U075	15. 淋巴瘤与多发性骨髓瘤	2.66	0.35	0.30	0.31	0.38	0.49	0.43	0.69	1.27	0.66	1.24	1.88	5.46	3.54	7.00	9.65	12.27	10.85	11.50	11.46	10.85	11.50	11.46	2.03	2.43		
U076	16. 白血病	3.20	1.91	1.61	0.99	1.33	1.61	1.32	2.04	2.06	1.75	1.97	2.42	5.20	3.29	7.09	8.23	10.23	11.85	10.82	10.48	11.85	10.82	10.48	2.71	3.01		
U077	其他	16.16	1.57	2.00	1.43	1.44	1.34	1.46	1.94	3.93	4.11	7.44	10.68	28.40	20.98	46.54	57.72	66.92	84.88	97.57	113.60	84.88	97.57	113.60	11.61	14.44		
U078	B. 其他肿瘤	1.11	0.52	0.56	0.03	0.19	0.07	0.05	0.20	0.32	0.36	0.43	0.81	1.62	1.45	2.85	3.16	4.94	5.52	7.44	9.82	5.52	7.44	9.82	0.80	0.99		
U079	C. 糖尿病	14.21	0.00	0.13	0.14	0.11	0.26	0.19	0.46	1.07	1.26	2.52	5.09	13.77	13.78	30.48	49.76	75.99	107.08	150.00	232.43	107.08	150.00	232.43	9.12	12.09		
U080	D. 内分泌紊乱	2.16	3.48	0.78	0.44	0.38	0.33	0.27	0.86	0.83	0.66	0.76	1.00	2.35	1.37	3.13	4.20	7.11	10.25	19.45	64.82	10.25	19.45	64.82	1.54	1.92		
U081	E. 神经系统和精神障碍疾病	10.80	5.04	3.48	2.38	2.16	2.39	2.13	3.33	3.57	2.93	4.34	5.46	7.55	5.42	10.64	15.10	28.74	52.34	129.37	414.45	52.34	129.37	414.45	7.35	9.48		
U082	1. 单相精神抑郁	0.10	0.00	0.00	0.00	0.00	0.03	0.03	0.03	0.08	0.05	0.03	0.20	0.04	0.18	0.14	0.11	0.36	0.50	1.18	0.00	0.50	1.18	0.00	0.07	0.09		
U083	2. 双相情感障碍	0.02	0.00	0.00	0.00	0.00	0.00	0.00	0.00	0.00	0.00	0.05	0.05	0.04	0.00	0.00	0.05	0.00	0.20	0.00	0.00	0.20	0.00	0.00	0.01	0.02		
U084	3. 精神分裂症	0.62	0.00	0.00	0.03	0.08	0.03	0.03	0.46	0.56	0.52	0.53	0.68	0.94	0.83	1.40	1.25	2.10	1.91	3.04	3.93	1.91	3.04	3.93	0.50	0.58		
U085	4. 癫痫症	0.95	0.70	0.39	0.24	0.38	0.49	0.84	1.48	1.31	0.90	1.26	1.20	1.41	0.94	0.75	0.82	1.23	1.10	2.20	1.96	1.10	2.20	1.96	0.92	0.96		
U086	5. 酒精使用所致精神障碍	0.38	0.00	0.00	0.00	0.10	0.10	0.05	0.16	0.20	0.27	0.55	0.66	1.32	0.58	0.89	0.60	0.65	0.30	0.51	1.31	0.65	0.30	0.51	0.31	0.37		
U087	6. 阿尔茨海默病和其他痴呆	4.94	0.17	0.17	0.03	0.11	0.10	0.03	0.13	0.08	0.00	0.23	0.20	0.72	0.80	2.15	5.67	13.28	31.14	91.83	317.55	13.28	31.14	91.83	2.67	4.06		
U088	7. 帕金森病	0.49	0.00	0.00	0.00	0.00	0.00	0.00	0.00	0.00	0.00	0.03	0.11	0.51	0.29	0.93	1.85	2.90	4.62	6.26	6.55	4.62	6.26	6.55	0.31	0.41		
U089	8. 多发性硬化	0.02	0.00	0.00	0.00	0.00	0.03	0.00	0.00	0.04	0.00	0.00	0.07	0.00	0.04	0.05	0.00	0.00	0.00	0.00	0.00	0.00	0.00	0.00	0.01	0.01		
U090	9. 药物使用所致精神障碍	0.12	0.00	0.00	0.00	0.04	0.00	0.13	0.10	0.16	0.16	0.40	0.25	0.13	0.00	0.05	0.05	0.00	0.10	0.17	0.00	0.10	0.17	0.00	0.11	0.12		
U091	10. 创伤后应激障碍	0.00	0.00	0.00	0.00	0.00	0.00	0.00	0.00	0.00	0.00	0.00	0.00	0.00	0.00	0.00	0.00	0.00	0.00	0.00	0.00	0.00	0.00	0.00	0.00	0.00		
U092	11. 强迫症	0.00	0.00	0.00	0.00	0.00	0.00	0.00	0.00	0.00	0.00	0.00	0.00	0.00	0.00	0.00	0.00	0.00	0.00	0.00	0.00	0.00	0.00	0.00	0.00	0.00		
U093	12. 惊恐障碍	0.00	0.00	0.00	0.00	0.00	0.00	0.00	0.00	0.00	0.00	0.00	0.00	0.00	0.00	0.00	0.00	0.00	0.00	0.00	0.00	0.00	0.00	0.00	0.00	0.00		
U094	13. 失眠症	0.00	0.00	0.00	0.00	0.00	0.00	0.00	0.00	0.00	0.00	0.00	0.00	0.00	0.00	0.00	0.00	0.00	0.00	0.00	0.00	0.00	0.00	0.00	0.00	0.00		
U095	14. 偏头痛	0.00	0.00	0.00	0.00	0.00	0.00	0.00	0.00	0.00	0.00	0.00	0.00	0.00	0.00	0.00	0.00	0.00	0.00	0.00	0.00	0.00	0.00	0.00	0.00	0.00		
U096	15. 由于铅暴露引起的精神发育障碍	0.04	0.00	0.04	0.03	0.04	0.00	0.00	0.00	0.08	0.00	0.08	0.11	0.09	0.00	0.05	0.05	0.07	0.00	0.17	0.00	0.07	0.00	0.17	0.00	0.04		
U097	其他	3.05	4.18	2.87	2.04	1.52	1.61	1.02	0.96	1.07	0.99	1.19	1.92	2.30	1.77	4.20	4.41	7.77	11.65	22.83	80.53	11.65	22.83	80.53	2.35	2.74		
U098	F. 感官疾病	0.03	0.17	0.04	0.03	0.00	0.00	0.00	0.00	0.00	0.00	0.03	0.02	0.00	0.00	0.05	0.05	0.15	0.00	0.17	0.65	0.15	0.00	0.17	0.65	0.02		

续表

疾病 编码	疾病名称	合计	0岁~1岁	1岁~5岁	5岁~10岁	10岁~15岁	15岁~20岁	20岁~25岁	25岁~30岁	30岁~35岁	35岁~40岁	40岁~45岁	45岁~50岁	50岁~55岁	55岁~60岁	60岁~65岁	65岁~70岁	70岁~75岁	75岁~80岁	80岁~85岁	85岁~	标化率 (2000)	标化率 (2010)	
U099	1. 青光眼	0.00	0.00	0.00	0.00	0.00	0.00	0.00	0.00	0.00	0.00	0.00	0.00	0.00	0.00	0.00	0.00	0.00	0.00	0.00	0.00	0.00	0.00	0.00
U100	2. 白内障	0.00	0.00	0.00	0.00	0.00	0.00	0.00	0.00	0.00	0.00	0.00	0.00	0.00	0.00	0.00	0.00	0.00	0.00	0.00	0.00	0.00	0.00	0.00
U101	3. 与年龄有关的视觉障碍	0.00	0.00	0.00	0.00	0.00	0.00	0.00	0.00	0.00	0.00	0.00	0.00	0.00	0.00	0.00	0.00	0.00	0.00	0.00	0.00	0.00	0.00	0.00
U102	4. 成年开始的听力损失	0.00	0.00	0.00	0.00	0.00	0.00	0.00	0.00	0.00	0.00	0.00	0.00	0.00	0.00	0.00	0.00	0.00	0.00	0.00	0.00	0.00	0.00	0.00
U103	其他	0.02	0.17	0.04	0.00	0.00	0.00	0.00	0.00	0.00	0.03	0.02	0.00	0.00	0.00	0.00	0.00	0.00	0.00	0.00	0.00	0.00	0.00	0.00
U104	G. 心血管病	290.94	4.35	0.74	0.85	1.18	3.15	5.04	10.38	22.68	24.72	48.13	81.63	239.64	185.38	430.58	702.48	1198.82	2199.11	4066.02	9292.09	177.32	245.60	
U105	1. 风湿性心脏病	5.91	0.00	0.00	0.00	0.00	0.16	0.13	0.26	0.67	0.49	1.56	2.31	6.61	4.92	11.34	15.70	24.75	37.47	69.00	165.65	3.73	5.07	
U106	2. 高血压及并发症	20.87	0.00	0.00	0.00	0.00	0.00	0.00	0.40	0.79	1.56	2.37	3.96	11.98	9.87	27.54	48.23	89.49	168.46	326.72	717.27	12.36	17.40	
U107	3. 缺血性心脏病	99.56	0.00	0.00	0.00	0.00	0.66	1.27	3.92	9.08	9.61	17.23	28.27	82.55	62.38	141.80	213.16	368.33	708.69	1410.36	3660.66	60.15	84.23	
U108	4. 脑血管病	148.79	0.00	0.04	0.20	0.27	1.51	2.26	3.79	9.04	9.88	22.50	39.93	123.91	96.49	228.19	392.74	661.90	1190.16	2078.33	4177.91	90.97	125.27	
U109	5. 炎性心脏病	2.45	0.87	0.30	0.27	0.19	0.10	0.32	0.36	0.95	0.88	1.01	1.45	2.69	2.31	3.83	4.91	7.84	11.75	24.86	73.99	1.67	2.17	
U110	其他	12.19	3.13	0.35	0.31	0.72	0.62	0.94	1.55	2.06	2.22	3.03	5.27	10.96	8.61	16.43	24.31	41.01	72.02	143.74	471.09	7.70	10.49	
U111	H. 主要呼吸系统疾病	97.31	3.31	1.09	0.48	0.23	0.36	0.54	0.99	2.42	2.33	5.60	10.25	35.18	32.51	100.68	198.44	410.64	774.09	1665.03	4014.88	55.78	80.30	
U112	1. 慢性阻塞性肺疾病	89.97	0.00	0.00	0.00	0.00	0.10	0.16	0.26	1.31	1.26	3.58	7.02	27.38	27.48	89.34	181.98	384.44	728.48	1583.52	3769.67	51.09	73.98	
U113	2. 哮喘	1.95	0.17	0.04	0.03	0.04	0.03	0.03	0.03	0.36	0.16	0.33	0.66	1.58	1.23	2.61	5.07	7.11	14.36	28.41	60.89	1.20	1.64	
U114	其他	5.39	3.13	1.04	0.44	0.19	0.23	0.35	0.69	0.75	0.90	1.69	2.58	6.23	3.80	8.73	11.39	19.09	31.24	53.10	184.31	3.49	4.67	
U115	I. 主要消化系统疾病	23.89	10.96	2.26	0.48	0.34	0.49	0.89	2.57	5.27	7.06	12.11	15.28	38.38	23.36	46.49	58.15	81.07	129.89	230.66	522.81	16.16	21.11	
U116	1. 消化性溃疡	4.23	0.00	0.00	0.00	0.00	0.10	0.05	0.33	0.48	0.44	1.16	1.81	4.90	3.29	6.86	10.85	17.64	29.53	50.22	115.56	2.67	3.62	
U117	2. 肝硬化	8.81	0.17	0.04	0.00	0.04	0.13	0.27	0.96	2.93	4.24	7.54	8.90	22.56	13.20	23.99	25.67	27.43	33.25	41.94	57.29	6.52	8.13	
U118	3. 阑尾炎	0.19	0.00	0.17	0.00	0.00	0.00	0.03	0.16	0.04	0.03	0.05	0.05	0.21	0.07	0.47	0.27	0.58	1.21	2.54	4.58	0.14	0.17	
U119	其他	10.66	10.79	2.04	0.48	0.30	0.20	0.54	1.12	1.78	2.35	3.35	4.53	10.70	6.80	15.17	21.36	35.42	65.80	135.79	345.38	6.82	9.18	
U120	J. 主要泌尿生殖系统疾病	8.81	1.04	0.26	0.17	0.23	0.33	0.92	1.25	2.89	2.33	3.15	5.12	11.26	8.25	17.97	23.76	32.22	51.43	92.16	179.73	5.98	7.73	
U121	1. 肾炎和肾病	7.97	0.87	0.26	0.17	0.23	0.26	0.84	1.25	2.74	2.27	3.05	4.94	10.75	7.85	17.04	21.58	29.39	46.01	78.97	146.99	5.47	7.03	
U122	2. 前列腺增生	0.14	0.00	0.00	0.00	0.00	0.00	0.00	0.00	0.04	0.00	0.00	0.00	0.04	0.00	0.00	0.11	0.36	1.10	3.04	8.84	0.08	0.12	
U123	其他	0.69	0.17	0.00	0.00	0.00	0.07	0.08	0.00	0.12	0.05	0.10	0.18	0.47	0.40	0.93	2.07	2.47	4.32	10.15	23.90	0.43	0.59	
U124	K. 皮肤病	0.26	0.70	0.09	0.00	0.00	0.10	0.03	0.07	0.04	0.03	0.13	0.14	0.17	0.14	0.37	0.44	1.16	1.21	2.20	8.84	0.17	0.23	
U125	L. 肌肉骨骼和结缔组织疾病	2.57	0.17	0.09	0.10	0.11	0.59	0.43	0.69	0.79	0.30	0.71	0.91	2.81	1.77	4.11	6.21	9.36	14.97	26.89	79.88	1.72	2.25	
U126	1. 风湿性关节炎	1.08	0.00	0.00	0.00	0.00	0.00	0.00	0.03	0.04	0.03	0.10	0.20	0.72	0.87	1.54	2.89	4.64	7.13	13.36	42.89	0.64	0.91	
U127	2. 骨关节炎	0.02	0.00	0.00	0.00	0.00	0.00	0.00	0.00	0.00	0.00	0.00	0.00	0.00	0.00	0.00	0.00	0.07	0.40	0.17	0.33	0.01	0.01	
U128	3. 痛风	0.23	0.00	0.00	0.00	0.00	0.00	0.00	0.00	0.00	0.03	0.08	0.11	0.38	0.18	0.51	0.55	0.73	1.61	2.87	5.57	0.15	0.20	
U129	4. 腰痛	0.03	0.00	0.00	0.00	0.00	0.00	0.03	0.00	0.04	0.00	0.00	0.02	0.00	0.00	0.19	0.16	0.07	0.10	0.34	0.00	0.02	0.03	
U130	其他	1.20	0.17	0.09	0.10	0.11	0.59	0.40	0.63	0.71	0.25	0.53	0.57	1.71	0.72	1.82	2.56	3.70	5.63	10.15	31.10	0.89	1.09	
U131	M. 先天异常	1.72	62.63	4.95	1.33	1.33	0.98	0.70	1.25	0.95	0.52	0.43	0.57	0.60	0.61	0.42	0.22	0.22	0.10	0.34	0.33	1.69	1.57	

续表

疾病 编码	疾病名称	合计	0岁~1岁	5岁~	10岁~	15岁~	20岁~	25岁~	30岁~	35岁~	40岁~	45岁~	50岁~	55岁~	60岁~	65岁~	70岁~	75岁~	80岁~	85岁~	标化率 (2000)	标化率 (2010)	
U033	a. 蛔虫病	0.00	0.00	0.00	0.00	0.00	0.00	0.00	0.00	0.00	0.00	0.00	0.00	0.00	0.00	0.00	0.00	0.00	0.00	0.00	0.00	0.00	0.00
U034	b. 鞭虫病	0.00	0.00	0.00	0.00	0.00	0.00	0.00	0.00	0.00	0.00	0.00	0.00	0.00	0.00	0.00	0.00	0.00	0.00	0.00	0.00	0.00	0.00
U035	c. 钩虫病	0.00	0.00	0.00	0.00	0.00	0.00	0.00	0.00	0.00	0.00	0.00	0.00	0.00	0.00	0.00	0.00	0.00	0.00	0.00	0.00	0.00	0.00
U036	d. 其他	0.00	0.00	0.00	0.00	0.00	0.00	0.00	0.00	0.00	0.00	0.00	0.00	0.00	0.00	0.00	0.00	0.00	0.00	0.00	0.00	0.00	0.00
U037	其他传染病	1.57	5.87	1.46	0.98	0.21	0.38	0.22	0.64	0.54	0.21	1.47	0.94	1.48	1.22	2.91	4.52	8.43	11.40	27.27	1.22	1.46	1.46
U038	B. 呼吸系统感染	14.11	53.49	5.11	1.31	1.15	0.75	0.91	1.28	2.02	1.60	2.84	4.28	10.19	6.27	16.93	27.66	49.43	85.10	200.72	657.86	9.73	13.16
U039	1. 下呼吸道感染	13.99	52.51	4.78	1.31	1.15	0.75	0.91	1.28	2.02	1.60	2.79	4.19	10.11	6.20	16.93	27.34	49.29	83.84	200.35	654.56	9.64	13.06
U040	2. 上呼吸道感染	0.11	0.98	0.32	0.00	0.00	0.00	0.00	0.00	0.00	0.00	0.05	0.09	0.08	0.07	0.00	0.22	0.15	1.26	0.37	2.48	0.08	0.10
U041	3. 中耳炎	0.01	0.00	0.00	0.00	0.00	0.00	0.00	0.00	0.00	0.00	0.00	0.00	0.00	0.00	0.00	0.11	0.00	0.00	0.00	0.83	0.01	0.01
U042	C. 妊娠、分娩和产褥期并发症	0.00	0.00	0.00	0.00	0.00	0.00	0.00	0.00	0.00	0.00	0.00	0.00	0.00	0.00	0.00	0.00	0.00	0.00	0.00	0.00	0.00	0.00
U043	1. 孕产妇出血	0.00	0.00	0.00	0.00	0.00	0.00	0.00	0.00	0.00	0.00	0.00	0.00	0.00	0.00	0.00	0.00	0.00	0.00	0.00	0.00	0.00	0.00
U044	2. 产妇产血症	0.00	0.00	0.00	0.00	0.00	0.00	0.00	0.00	0.00	0.00	0.00	0.00	0.00	0.00	0.00	0.00	0.00	0.00	0.00	0.00	0.00	0.00
U045	3. 妊娠高血压综合征	0.00	0.00	0.00	0.00	0.00	0.00	0.00	0.00	0.00	0.00	0.00	0.00	0.00	0.00	0.00	0.00	0.00	0.00	0.00	0.00	0.00	0.00
U046	4. 梗阻性分娩	0.00	0.00	0.00	0.00	0.00	0.00	0.00	0.00	0.00	0.00	0.00	0.00	0.00	0.00	0.00	0.00	0.00	0.00	0.00	0.00	0.00	0.00
U047	5. 流产	0.00	0.00	0.00	0.00	0.00	0.00	0.00	0.00	0.00	0.00	0.00	0.00	0.00	0.00	0.00	0.00	0.00	0.00	0.00	0.00	0.00	0.00
U048	其他	0.00	0.00	0.00	0.00	0.00	0.00	0.00	0.00	0.00	0.00	0.00	0.00	0.00	0.00	0.00	0.00	0.00	0.00	0.00	0.00	0.00	0.00
U049	D. 起源于围生期的情况	2.50	188.18	0.00	0.00	0.00	0.00	0.00	0.00	0.00	0.00	0.00	0.00	0.00	0.00	0.00	0.00	0.00	0.00	0.00	0.00	2.09	1.95
U050	1. 出生低体重	0.61	45.66	0.00	0.00	0.00	0.00	0.00	0.00	0.00	0.00	0.00	0.00	0.00	0.00	0.00	0.00	0.00	0.00	0.00	0.00	0.51	0.47
U051	2. 出生产伤和窒息	1.37	103.39	0.00	0.00	0.00	0.00	0.00	0.00	0.00	0.00	0.00	0.00	0.00	0.00	0.00	0.00	0.00	0.00	0.00	0.00	1.15	1.07
U052	其他	0.52	39.14	0.00	0.00	0.00	0.00	0.00	0.00	0.00	0.00	0.00	0.00	0.00	0.00	0.00	0.00	0.00	0.00	0.00	0.00	0.43	0.40
U053	E. 营养缺乏	2.00	1.63	0.24	0.13	0.00	0.13	0.11	0.13	0.16	0.37	0.49	0.49	1.48	0.36	1.18	1.40	8.02	11.16	36.76	131.41	1.32	1.92
U054	1. 蛋白质-能量营养不良	1.39	0.65	0.08	0.07	0.00	0.13	0.11	0.06	0.08	0.21	0.15	0.27	0.90	0.29	0.82	0.97	4.96	8.64	27.57	94.22	0.90	1.33
U055	2. 碘缺乏	0.00	0.00	0.00	0.00	0.00	0.00	0.00	0.00	0.00	0.00	0.00	0.00	0.00	0.00	0.00	0.00	0.00	0.00	0.00	0.00	0.00	0.00
U056	3. 维生素A缺乏病	0.00	0.00	0.00	0.00	0.00	0.00	0.00	0.00	0.00	0.00	0.00	0.00	0.00	0.00	0.00	0.00	0.00	0.00	0.00	0.00	0.00	0.00
U057	4. 缺铁性贫血	0.27	0.33	0.08	0.00	0.00	0.00	0.00	0.00	0.00	0.11	0.15	0.18	0.41	0.00	0.27	0.11	1.60	1.47	4.04	10.74	0.18	0.25
U058	其他营养病症	0.35	0.65	0.08	0.07	0.00	0.00	0.00	0.06	0.08	0.05	0.20	0.04	0.16	0.07	0.09	0.32	1.46	1.05	5.15	26.45	0.24	0.34
U059	II. 慢性非传染性疾病	672.48	102.08	20.59	10.47	11.25	15.95	21.46	41.61	86.35	97.88	178.10	288.95	790.54	620.55	1358.58	2017.60	2986.70	4941.54	8235.58	18148.23	461.52	619.66
U060	A. 恶性肿瘤	175.85	5.22	4.30	3.14	4.23	5.59	6.40	12.38	28.76	34.09	63.24	106.04	308.03	243.06	525.11	701.24	823.12	1039.75	1230.02	1709.95	126.10	161.01
U061	1. 唇、口腔和咽恶性肿瘤	4.66	0.00	0.00	0.00	0.00	0.13	0.00	0.51	0.78	1.12	2.21	4.51	11.10	8.28	11.93	19.34	18.08	20.64	23.89	35.54	3.41	4.31
U062	2. 食道癌	18.29	0.00	0.00	0.00	0.00	0.06	0.05	0.19	0.08	0.43	2.01	5.00	23.50	24.64	60.91	87.43	111.11	130.60	132.71	172.73	12.53	16.34
U063	3. 胃癌	21.37	0.00	0.00	0.00	0.00	0.06	0.38	0.71	1.63	2.19	4.17	9.28	31.07	26.87	63.91	91.42	113.88	150.82	173.14	244.63	14.84	19.30
U064	4. 结肠直肠癌	11.39	0.00	0.00	0.00	0.07	0.19	0.16	0.45	1.71	2.24	3.63	5.58	16.44	12.25	28.86	40.20	59.49	77.10	115.80	170.25	7.96	10.39
U065	5. 肝癌	35.95	0.00	0.24	0.13	0.14	0.19	1.08	3.08	10.46	14.72	26.47	38.05	92.95	60.15	109.52	123.30	119.57	139.24	146.68	194.22	27.06	33.77

续表

疾病 编码	疾病名称	合计	年龄组															标化率 (2000)	标化率 (2010)				
			0岁~1岁	1岁~5岁	5岁~10岁	10岁~15岁	15岁~20岁	20岁~25岁	25岁~30岁	30岁~35岁	35岁~40岁	40岁~45岁	45岁~50岁	50岁~55岁	55岁~60岁	60岁~65岁	65岁~70岁			70岁~75岁	75岁~80岁	80岁~85岁	
U066	6. 腮腺癌	4.22	0.00	0.00	0.00	0.00	0.00	0.06	0.08	0.53	0.98	2.45	6.99	6.70	13.38	18.16	23.48	23.80	30.14	31.41	2.94	3.81	
U067	7. 肺癌	47.32	0.00	0.00	0.07	0.31	1.35	3.80	4.11	9.56	20.30	73.31	64.12	150.85	213.00	242.05	307.96	368.35	486.78	32.97	42.76	32.97	42.76
U068	8. 皮肤癌	0.82	0.00	0.00	0.00	0.13	0.16	0.13	0.54	0.27	0.20	0.40	0.99	0.86	2.00	2.59	2.62	7.16	5.51	16.53	0.62	0.77	
U069	9. 乳腺癌	0.16	0.00	0.00	0.00	0.00	0.00	0.06	0.00	0.05	0.15	0.22	0.08	0.29	0.46	0.54	0.29	0.63	1.47	1.65	0.11	0.14	
U070	10. 子宫颈癌	0.00	0.00	0.00	0.00	0.00	0.00	0.00	0.00	0.00	0.00	0.00	0.00	0.00	0.00	0.00	0.00	0.00	0.00	0.00	0.00	0.00	
U071	11. 子宫体癌	0.00	0.00	0.00	0.00	0.00	0.00	0.00	0.00	0.00	0.00	0.00	0.00	0.00	0.00	0.00	0.00	0.00	0.00	0.00	0.00	0.00	
U072	12. 卵巢癌	0.00	0.00	0.00	0.00	0.00	0.00	0.00	0.00	0.00	0.00	0.00	0.00	0.00	0.00	0.00	0.00	0.00	0.00	0.00	0.00	0.00	
U073	13. 前列腺癌	2.54	0.00	0.00	0.00	0.13	0.00	0.00	0.08	0.05	0.05	0.22	0.99	1.15	4.10	6.48	13.12	22.12	50.36	93.39	1.63	2.31	
U074	14. 膀胱癌	2.50	0.00	0.00	0.00	0.07	0.00	0.00	0.00	0.21	0.20	0.49	1.23	2.16	5.64	7.67	13.56	20.43	35.66	76.86	1.64	2.27	
U075	15. 淋巴瘤与多发性骨髓瘤	3.34	0.33	0.41	0.46	0.29	0.75	0.54	1.71	0.91	1.76	2.28	6.33	4.61	9.38	12.75	14.87	13.90	16.17	14.88	2.60	3.12	
U076	16. 白血病	3.58	2.94	1.70	1.05	1.72	1.63	1.88	2.40	2.19	2.35	2.32	5.59	3.82	7.56	8.21	12.10	15.17	11.76	13.22	3.11	3.45	
U077	其他	19.72	1.96	1.95	1.44	1.86	2.01	1.83	2.31	5.50	5.07	14.94	37.48	27.16	56.63	70.13	78.89	110.17	118.37	157.85	14.68	18.27	
U078	B. 其他肿瘤	1.06	0.33	0.65	0.07	0.21	0.06	0.11	0.32	0.23	0.16	0.39	0.76	1.48	2.91	2.92	4.81	5.90	9.19	9.09	0.79	0.98	
U079	C. 糖尿病	13.65	0.00	0.08	0.07	0.21	0.06	0.27	0.51	1.78	1.65	2.99	6.65	16.77	15.70	29.59	49.39	70.14	109.33	136.38	244.63	9.41	12.41
U080	D. 内分泌紊乱	2.08	3.26	0.65	0.46	0.43	0.38	0.32	0.96	0.93	0.80	1.43	2.05	0.94	3.28	4.65	7.58	11.59	21.69	56.20	1.60	1.95	
U081	E. 神经系统和精神障碍疾病	11.29	6.20	4.13	2.88	2.51	3.27	2.69	3.98	4.65	3.68	6.67	7.81	11.01	6.84	13.20	16.53	32.81	54.35	128.66	409.10	8.58	10.83
U082	1. 单相精神抑郁	0.09	0.00	0.00	0.00	0.00	0.00	0.00	0.06	0.08	0.11	0.05	0.27	0.00	0.22	0.09	0.00	0.15	0.63	0.74	0.00	0.07	
U083	2. 双相情感障碍	0.02	0.00	0.00	0.00	0.00	0.00	0.00	0.00	0.00	0.10	0.00	0.08	0.00	0.00	0.11	0.00	0.21	0.00	0.00	0.00	0.02	
U084	3. 精神分裂症	0.61	0.00	0.00	0.07	0.00	0.00	0.00	0.32	0.54	0.43	0.74	0.85	1.07	0.79	1.55	1.08	2.19	1.69	2.57	4.96	0.50	
U085	4. 癫痫症	1.13	0.65	0.49	0.26	0.21	0.38	0.81	1.54	1.71	0.96	1.61	1.81	1.51	0.82	1.08	1.60	1.47	2.94	3.31	1.07	1.15	
U086	5. 酒精使用所致精神障碍	0.71	0.00	0.00	0.00	0.19	0.11	0.32	0.39	0.53	1.03	1.29	2.30	1.01	1.55	1.08	1.31	0.63	1.10	3.31	0.59	0.70	
U087	6. 阿尔茨海默病和其他痴呆	4.41	0.33	0.24	0.07	0.14	0.13	0.05	0.19	0.16	0.00	0.29	0.36	1.07	0.94	2.73	5.94	15.46	29.49	91.90	317.36	2.78	4.19
U088	7. 帕金森病	0.55	0.00	0.00	0.00	0.00	0.00	0.00	0.00	0.00	0.00	0.05	0.22	0.66	1.46	1.40	3.50	5.69	6.25	9.09	0.37	0.49	
U089	8. 多发性硬化	0.01	0.00	0.00	0.00	0.00	0.00	0.00	0.00	0.00	0.00	0.04	0.00	0.07	0.00	0.00	0.00	0.00	0.00	0.00	0.01	0.01	
U090	9. 药物使用所致精神障碍	0.21	0.00	0.00	0.00	0.07	0.00	0.27	0.19	0.23	0.32	0.74	0.45	0.25	0.00	0.09	0.11	0.00	0.00	0.37	0.00	0.20	
U091	10. 创伤后应激障碍	0.00	0.00	0.00	0.00	0.00	0.00	0.00	0.00	0.00	0.00	0.00	0.00	0.00	0.00	0.00	0.00	0.00	0.00	0.00	0.00	0.00	
U092	11. 强迫症	0.00	0.00	0.00	0.00	0.00	0.00	0.00	0.00	0.00	0.00	0.00	0.00	0.00	0.00	0.00	0.00	0.00	0.00	0.00	0.00	0.00	
U093	12. 惊恐障碍	0.00	0.00	0.00	0.00	0.00	0.00	0.00	0.00	0.00	0.00	0.00	0.00	0.00	0.00	0.00	0.00	0.00	0.00	0.00	0.00	0.00	
U094	13. 失眠症	0.00	0.00	0.00	0.00	0.00	0.00	0.00	0.00	0.00	0.00	0.00	0.00	0.00	0.00	0.00	0.00	0.00	0.00	0.00	0.00	0.00	
U095	14. 偏头痛	0.00	0.00	0.00	0.00	0.00	0.00	0.00	0.00	0.00	0.00	0.00	0.00	0.00	0.00	0.00	0.00	0.00	0.00	0.00	0.00	0.00	
U096	15. 由于铅暴露引起的精神发育障碍	0.04	0.00	0.00	0.00	0.07	0.00	0.00	0.00	0.08	0.00	0.15	0.04	0.16	0.00	0.00	0.11	0.15	0.00	0.00	0.00	0.04	
U097	其他	3.41	5.22	3.40	2.49	2.01	2.57	1.45	1.35	1.40	1.33	1.86	2.68	3.53	2.02	4.92	5.19	8.31	13.48	20.95	68.60	2.87	3.25
U098	F. 感官疾病	0.04	0.00	0.08	0.07	0.00	0.00	0.00	0.00	0.00	0.00	0.05	0.04	0.00	0.09	0.11	0.29	0.00	0.37	0.83	0.03	0.04	

续表

疾病 编码	疾病名称	合计	0岁~1岁	5岁~	10岁~	15岁~	20岁~	25岁~	30岁~	35岁~	40岁~	45岁~	50岁~	55岁~	60岁~	65岁~	70岁~	75岁~	80岁~	85岁~	标化率 (2000)	标化率 (2010)	
U099	1. 青光眼	0.00	0.00	0.00	0.00	0.00	0.00	0.00	0.00	0.00	0.00	0.00	0.00	0.00	0.00	0.00	0.00	0.00	0.00	0.00	0.00	0.00	0.00
U100	2. 白内障	0.00	0.00	0.00	0.00	0.00	0.00	0.00	0.00	0.00	0.00	0.00	0.00	0.00	0.00	0.00	0.00	0.00	0.00	0.00	0.00	0.00	0.00
U101	3. 与年龄有关的视觉障碍	0.00	0.00	0.00	0.00	0.00	0.00	0.00	0.00	0.00	0.00	0.00	0.00	0.00	0.00	0.00	0.00	0.00	0.00	0.00	0.00	0.00	0.00
U102	4. 成年开始的听力损失	0.00	0.00	0.00	0.00	0.00	0.00	0.00	0.00	0.00	0.00	0.00	0.00	0.00	0.00	0.00	0.00	0.00	0.00	0.00	0.00	0.00	0.00
U103	其他	0.03	0.00	0.08	0.07	0.00	0.00	0.00	0.00	0.00	0.00	0.05	0.04	0.00	0.00	0.09	0.00	0.15	0.00	0.37	0.83	0.03	0.03
U104	G. 心血管疾	315.14	4.24	0.65	1.24	1.43	4.21	6.99	15.20	33.49	38.09	70.50	117.46	323.07	255.02	550.15	862.48	1379.25	2518.27	4389.27	10125.79	212.18	290.75
U105	1. 风湿性心脏病	5.04	0.00	0.00	0.00	0.00	0.25	0.05	0.13	0.47	0.80	1.03	2.01	7.07	3.67	10.47	14.26	20.56	33.91	66.91	167.77	3.44	4.68
U106	2. 高血压及并发症	21.83	0.00	0.00	0.00	0.00	0.13	0.11	0.51	1.01	2.24	3.14	5.62	16.11	13.76	34.69	55.55	103.09	188.11	354.74	776.87	14.33	20.02
U107	3. 缺血性心脏病	104.40	0.00	0.00	0.00	0.00	0.69	1.99	5.83	13.56	14.99	26.03	42.38	113.50	88.18	182.53	255.36	405.22	780.02	1466.40	3802.54	70.44	97.26
U108	4. 脑血管病	166.56	0.00	0.08	0.39	0.36	2.32	3.07	6.09	13.95	15.42	33.43	57.46	166.26	132.55	295.15	494.73	790.75	1413.01	2311.17	4744.71	111.69	152.42
U109	5. 炎性心脏病	2.87	0.65	0.24	0.33	0.21	0.06	0.38	0.38	1.24	1.33	1.81	1.83	4.11	3.17	5.19	6.27	9.04	14.11	27.94	84.30	2.12	2.74
U110	其他	13.18	2.94	0.32	0.52	0.86	0.69	1.40	2.05	3.26	3.15	4.46	7.67	15.20	12.61	20.30	32.31	43.89	78.15	148.51	513.23	9.30	12.47
U111	H. 主要呼吸	107.35	2.61	1.46	0.39	0.21	0.50	0.70	1.47	2.87	3.04	7.79	14.77	49.15	46.54	140.47	263.03	512.83	959.49	1918.19	4652.14	68.95	98.48
U112	1. 慢性阻塞性肺疾病	98.11	0.00	0.00	0.00	0.00	0.13	0.16	0.32	1.71	1.49	4.66	9.73	37.07	38.97	122.99	239.47	475.64	900.09	1823.35	4331.48	62.51	89.83
U113	2. 哮喘	2.18	0.33	0.08	0.00	0.07	0.06	0.00	0.00	0.16	0.27	0.44	0.76	1.64	1.51	3.55	6.27	9.04	17.69	30.14	82.65	1.45	2.01
U114	其他	7.06	2.28	1.38	0.39	0.14	0.31	0.54	1.15	1.01	1.28	2.70	4.28	10.44	6.05	13.93	17.29	28.14	41.71	64.70	238.02	5.00	6.64
U115	I. 主要消化	30.85	12.72	2.84	0.39	0.21	0.44	1.45	3.53	8.91	12.43	20.54	26.19	61.56	37.75	66.91	82.56	104.11	156.51	247.40	578.52	22.65	29.09
U116	1. 消化性溃疡	5.26	0.00	0.00	0.00	0.00	0.06	0.11	0.51	0.93	0.75	1.86	2.99	7.64	5.33	9.29	14.91	21.43	38.97	61.02	138.85	3.65	4.88
U117	2. 肝硬化	13.69	0.33	0.00	0.00	0.07	0.00	0.48	1.35	4.88	7.79	13.78	16.24	38.54	21.83	37.33	38.36	40.39	44.87	53.67	86.78	10.51	13.06
U118	3. 阑尾炎	0.21	0.00	0.16	0.00	0.00	0.06	0.05	0.26	0.08	0.00	0.05	0.04	0.33	0.14	0.64	0.43	0.29	1.26	2.57	4.96	0.17	0.20
U119	其他	11.67	12.39	2.67	0.39	0.14	0.31	0.81	1.41	2.95	3.89	4.85	6.91	15.04	10.45	19.66	28.85	41.99	71.20	129.77	347.94	8.31	10.94
U120	J. 主要泌尿	10.69	1.30	0.16	0.20	0.36	0.38	1.24	1.47	3.33	2.99	4.17	6.20	14.05	10.88	21.39	27.56	41.56	66.56	121.31	278.52	7.64	10.02
U121	1. 肾炎和肾病	9.43	1.30	0.16	0.20	0.36	0.31	1.08	1.47	3.10	2.88	4.07	5.98	13.15	10.30	20.39	24.42	37.18	57.72	98.89	210.75	6.81	8.83
U122	2. 前列腺增生	0.28	0.00	0.00	0.00	0.00	0.00	0.00	0.00	0.08	0.00	0.00	0.00	0.08	0.00	0.00	0.22	0.73	2.32	6.62	22.31	0.18	0.27
U123	其他	0.97	0.00	0.00	0.00	0.00	0.06	0.16	0.00	0.16	0.11	0.10	0.22	0.82	0.58	1.00	2.92	3.65	6.53	15.81	45.46	0.65	0.91
U124	K. 皮肤病	0.32	0.98	0.08	0.00	0.00	0.00	0.00	0.13	0.08	0.05	0.20	0.27	0.25	0.22	0.46	0.54	1.31	2.11	3.68	7.44	0.23	0.29
U125	L. 肌肉骨骼	2.25	0.00	0.08	0.20	0.07	0.31	0.22	0.26	0.23	0.27	0.49	0.62	2.63	1.37	4.55	6.27	8.75	17.27	28.31	76.03	1.56	2.10
U126	1. 风湿性关节	0.89	0.00	0.00	0.00	0.00	0.00	0.00	0.06	0.00	0.05	0.00	0.22	0.66	0.50	1.46	3.03	3.65	7.16	13.23	36.36	0.58	0.81
U127	2. 骨关节炎	0.02	0.00	0.00	0.00	0.00	0.00	0.00	0.00	0.00	0.00	0.00	0.00	0.00	0.00	0.09	0.00	0.00	0.84	0.00	0.00	0.01	0.02
U128	3. 痛风	0.33	0.00	0.00	0.00	0.00	0.00	0.00	0.00	0.00	0.05	0.15	0.18	0.66	0.29	0.91	0.86	0.87	2.74	3.68	8.26	0.23	0.31
U129	4. 腰痛	0.04	0.00	0.00	0.00	0.00	0.00	0.00	0.00	0.08	0.00	0.00	0.00	0.00	0.00	0.27	0.11	0.15	0.00	0.74	0.00	0.03	0.04
U130	其他	0.96	0.00	0.08	0.20	0.07	0.31	0.16	0.19	0.16	0.16	0.34	0.22	1.31	0.58	1.82	2.16	3.94	6.53	10.66	31.41	0.69	0.91
U131	M. 先天异常	1.89	65.23	5.43	1.37	1.36	0.75	1.02	1.41	1.09	0.59	0.49	0.71	0.49	0.79	0.36	0.22	0.15	0.00	0.74	0.00	1.80	1.68

表 7-2-36 2018 年全国疾病监测系统分死因年龄别死亡率 (西部农村、女) (单位: 1/10 万)

疾病 编码	疾病名称	合计	0 岁~1 岁	1 岁~5 岁	5 岁~10 岁	10 岁~15 岁	15 岁~20 岁	20 岁~25 岁	25 岁~30 岁	30 岁~35 岁	35 岁~40 岁	40 岁~45 岁	45 岁~50 岁	50 岁~55 岁	55 岁~60 岁	60 岁~65 岁	65 岁~70 岁	70 岁~75 岁	75 岁~80 岁	80 岁~85 岁	85 岁~	标化率 (2000)	标化率 (2010)
U000	全死因	567.80	332.56	51.89	19.90	19.44	23.60	23.17	41.14	67.46	55.20	98.62	155.02	445.13	314.72	776.40	1226.26	2114.87	3634.85	7044.50	16327.67	328.69	445.43
U001	I. 传染病、母婴疾病和营养缺乏性疾病	25.14	197.59	7.12	2.84	1.77	1.65	2.00	3.86	7.31	3.26	4.94	5.33	14.80	11.11	25.67	41.12	67.48	113.30	252.73	853.27	15.67	20.00
U002	A. 传染病和寄生虫病	7.93	12.68	2.15	0.92	0.89	1.03	1.03	2.24	3.90	1.91	3.38	3.54	9.84	7.55	17.05	26.83	33.38	41.29	47.60	76.98	5.68	6.83
U003	1. 结核病	3.07	0.00	0.09	0.07	0.32	0.34	0.65	0.61	0.97	0.62	0.68	1.01	2.92	3.12	6.23	12.65	17.77	19.20	18.79	26.02	2.09	2.58
U004	2. 性传播疾病	0.05	0.00	0.00	0.00	0.00	0.00	0.00	0.00	0.16	0.00	0.00	0.05	0.44	0.07	0.10	0.00	0.00	0.00	0.31	0.54	0.05	0.06
U005	a. 梅毒	0.01	0.00	0.00	0.00	0.00	0.00	0.00	0.00	0.00	0.00	0.00	0.00	0.09	0.00	0.10	0.00	0.00	0.00	0.00	0.00	0.01	0.01
U006	b. 衣原体病	0.00	0.00	0.00	0.00	0.00	0.00	0.00	0.00	0.00	0.00	0.00	0.00	0.09	0.00	0.00	0.00	0.00	0.00	0.00	0.00	0.00	0.01
U007	c. 淋病	0.00	0.00	0.00	0.00	0.00	0.00	0.00	0.00	0.00	0.00	0.00	0.00	0.00	0.00	0.00	0.00	0.00	0.00	0.00	0.00	0.00	0.00
U008	d. 其他	0.04	0.00	0.00	0.00	0.00	0.00	0.00	0.00	0.16	0.00	0.00	0.05	0.27	0.07	0.00	0.00	0.00	0.00	0.31	0.54	0.04	0.04
U009	3. 艾滋病	0.65	0.00	0.09	0.07	0.08	0.00	0.05	1.02	1.46	0.51	0.99	0.97	1.15	0.80	1.44	0.99	0.72	0.38	0.63	0.00	0.63	0.66
U010	4. 腹泻性疾病	0.19	2.24	0.19	0.00	0.00	0.00	0.00	0.00	0.16	0.06	0.00	0.09	0.18	0.00	0.38	0.33	0.43	1.15	1.57	3.25	0.14	0.16
U011	5. 好发于儿童期的疾病	0.03	0.00	0.00	0.00	0.00	0.00	0.00	0.00	0.08	0.00	0.00	0.00	0.09	0.07	0.19	0.11	0.00	0.00	0.00	0.54	0.03	0.03
U012	a. 百日咳	0.00	0.00	0.00	0.00	0.00	0.00	0.00	0.00	0.00	0.00	0.00	0.00	0.00	0.00	0.00	0.00	0.00	0.00	0.00	0.00	0.00	0.00
U013	b. 脊髓灰质炎及后遗症	0.01	0.00	0.00	0.00	0.00	0.00	0.00	0.00	0.08	0.00	0.00	0.00	0.00	0.07	0.00	0.00	0.00	0.00	0.00	0.00	0.01	0.01
U014	c. 白喉	0.00	0.00	0.00	0.00	0.00	0.00	0.00	0.00	0.00	0.00	0.00	0.00	0.00	0.00	0.00	0.00	0.00	0.00	0.00	0.00	0.00	0.00
U015	d. 麻疹	0.00	0.00	0.00	0.00	0.00	0.00	0.00	0.00	0.00	0.00	0.00	0.00	0.00	0.00	0.00	0.00	0.00	0.00	0.00	0.00	0.00	0.00
U016	e. 破伤风	0.02	0.00	0.00	0.00	0.00	0.00	0.00	0.00	0.00	0.00	0.00	0.00	0.09	0.00	0.19	0.11	0.00	0.00	0.00	0.00	0.01	0.02
U017	6. 脑膜炎	0.40	3.36	0.84	0.50	0.24	0.14	0.11	0.20	0.16	0.11	0.21	0.18	0.44	0.22	0.29	0.77	1.16	1.15	1.57	2.71	0.35	0.36
U018	7. 乙型肝炎	2.09	0.37	0.00	0.00	0.00	0.14	0.05	0.14	0.41	0.28	0.88	0.87	3.01	2.32	6.03	8.03	9.25	13.83	10.65	20.60	1.39	1.77
U019	丙型肝炎	0.08	0.00	0.00	0.00	0.00	0.00	0.00	0.00	0.00	0.06	0.10	0.05	0.09	0.07	0.38	0.00	0.14	0.58	0.00	1.63	0.05	0.07
U020	8. 疟疾	0.00	0.00	0.00	0.00	0.00	0.00	0.00	0.00	0.00	0.00	0.00	0.00	0.00	0.00	0.00	0.00	0.00	0.00	0.00	0.00	0.00	0.00
U021	9. 热带病	0.12	0.00	0.09	0.00	0.00	0.00	0.00	0.00	0.00	0.00	0.00	0.00	0.00	0.00	0.19	0.66	1.16	0.38	1.88	1.08	0.07	0.09
U022	a. 锥虫病	0.00	0.00	0.00	0.00	0.00	0.00	0.00	0.00	0.00	0.00	0.00	0.00	0.00	0.00	0.00	0.00	0.00	0.00	0.00	0.00	0.00	0.00
U023	b. 南美锥虫病	0.00	0.00	0.09	0.00	0.00	0.00	0.00	0.00	0.00	0.00	0.00	0.00	0.00	0.00	0.00	0.00	0.00	0.00	0.00	0.00	0.00	0.00
U024	c. 血吸虫病	0.12	0.00	0.00	0.00	0.00	0.00	0.00	0.00	0.00	0.00	0.00	0.00	0.00	0.00	0.19	0.66	1.16	0.38	1.88	1.08	0.07	0.09
U025	d. 利什曼病	0.00	0.00	0.00	0.00	0.00	0.00	0.00	0.00	0.00	0.00	0.00	0.00	0.00	0.00	0.00	0.00	0.00	0.00	0.00	0.00	0.00	0.00
U026	e. 淋巴性丝虫病	0.00	0.00	0.00	0.00	0.00	0.00	0.00	0.00	0.00	0.00	0.00	0.00	0.00	0.00	0.00	0.00	0.00	0.00	0.00	0.00	0.00	0.00
U027	f. 盘尾丝虫病	0.00	0.00	0.00	0.00	0.00	0.00	0.00	0.00	0.00	0.00	0.00	0.00	0.00	0.00	0.00	0.00	0.00	0.00	0.00	0.00	0.00	0.00
U028	10. 麻风病	0.03	0.00	0.00	0.00	0.00	0.00	0.00	0.00	0.00	0.00	0.00	0.00	0.00	0.00	0.00	0.11	0.00	0.19	0.00	2.17	0.01	0.02
U029	11. 登革热	0.00	0.00	0.00	0.00	0.00	0.00	0.00	0.00	0.00	0.00	0.00	0.00	0.00	0.00	0.00	0.00	0.00	0.00	0.00	0.00	0.00	0.00
U030	12. 流行性乙型脑炎	0.02	0.00	0.00	0.00	0.00	0.00	0.00	0.00	0.00	0.00	0.00	0.00	0.00	0.00	0.00	0.44	0.14	0.00	0.00	0.00	0.02	0.02
U031	13. 沙眼	0.00	0.00	0.00	0.00	0.00	0.00	0.00	0.00	0.00	0.00	0.00	0.00	0.00	0.00	0.00	0.00	0.00	0.00	0.00	0.00	0.00	0.00
U032	14. 肠线虫感染	0.01	0.00	0.09	0.00	0.08	0.00	0.00	0.00	0.00	0.00	0.00	0.00	0.00	0.00	0.00	0.00	0.00	0.00	0.00	0.00	0.01	0.01

续表

疾病 编码	疾病名称	合计	0岁~ 1岁	5岁~ 10岁	15岁~ 20岁	25岁~ 30岁	35岁~ 40岁	45岁~ 50岁	55岁~ 60岁	65岁~ 70岁	75岁~ 80岁	85岁~	标化率 (2000)	标化率 (2010)
U033	a. 蛔虫病	0.01	0.00	0.00	0.00	0.00	0.00	0.00	0.00	0.00	0.00	0.00	0.00	0.01
U034	b. 鞭虫病	0.00	0.00	0.00	0.00	0.00	0.00	0.00	0.00	0.00	0.00	0.00	0.00	0.00
U035	c. 钩虫病	0.00	0.00	0.00	0.00	0.00	0.00	0.00	0.00	0.00	0.00	0.00	0.00	0.00
U036	d. 其他	0.00	0.00	0.00	0.00	0.00	0.00	0.00	0.00	0.00	0.00	0.00	0.00	0.00
U037	其他传染病	1.18	6.71	0.75	0.28	0.16	0.41	0.38	0.68	2.11	0.67	1.04	1.82	2.75
U038	B. 呼吸系統感染	12.54	45.48	4.87	1.71	0.73	0.41	0.38	0.68	2.03	0.67	1.04	7.38	29.04
U039	1. 下呼吸道感染	12.42	45.48	4.59	1.71	0.73	0.41	0.38	0.68	2.03	0.67	1.04	7.28	28.61
U040	2. 上呼吸道感染	0.12	0.00	0.28	0.00	0.00	0.00	0.00	0.00	0.08	0.00	0.00	0.10	0.43
U041	3. 中耳炎	0.00	0.00	0.00	0.00	0.00	0.00	0.00	0.00	0.00	0.00	0.00	0.00	0.00
U042	C. 妊娠、分娩和产褥期并发症	0.24	0.00	0.00	0.00	0.00	0.00	0.00	0.00	0.00	0.00	0.00	0.00	0.00
U043	1. 孕产妇出血	0.07	0.00	0.00	0.00	0.00	0.00	0.00	0.00	0.00	0.00	0.00	0.00	0.00
U044	2. 产妇产血症	0.00	0.00	0.00	0.00	0.00	0.00	0.00	0.00	0.00	0.00	0.00	0.00	0.00
U045	3. 妊娠高血压综合征	0.01	0.00	0.00	0.00	0.00	0.00	0.00	0.00	0.00	0.00	0.00	0.00	0.00
U046	4. 梗阻性分娩	0.01	0.00	0.00	0.00	0.00	0.00	0.00	0.00	0.00	0.00	0.00	0.00	0.00
U047	5. 流产	0.04	0.00	0.00	0.00	0.00	0.00	0.00	0.00	0.00	0.00	0.00	0.00	0.00
U048	其他	0.09	0.00	0.00	0.00	0.00	0.00	0.00	0.00	0.00	0.00	0.00	0.00	0.00
U049	D. 起源于围生期的情况	1.67	137.57	0.00	0.00	0.00	0.00	0.00	0.00	0.00	0.00	0.00	0.00	0.00
U050	1. 出生低体重	0.42	34.67	0.00	0.00	0.00	0.00	0.00	0.00	0.00	0.00	0.00	0.00	0.00
U051	2. 出生产伤和窒息	0.89	73.07	0.00	0.00	0.00	0.00	0.00	0.00	0.00	0.00	0.00	0.00	0.00
U052	其他	0.36	29.83	0.00	0.00	0.00	0.00	0.00	0.00	0.00	0.00	0.00	0.00	0.00
U053	E. 营养缺乏	2.75	1.86	0.09	0.21	0.08	0.21	0.00	0.00	0.16	0.17	0.26	1.25	5.06
U054	1. 蛋白质 - 能量营养不良	1.90	0.75	0.09	0.21	0.00	0.07	0.05	0.00	0.00	0.06	0.10	0.86	2.89
U055	2. 碘缺乏	0.01	0.00	0.00	0.00	0.00	0.00	0.00	0.00	0.00	0.00	0.00	0.00	0.00
U056	3. 维生素 A 缺乏病	0.00	0.00	0.00	0.00	0.00	0.00	0.00	0.00	0.00	0.00	0.00	0.00	0.00
U057	4. 缺铁性贫血	0.31	0.37	0.00	0.00	0.08	0.07	0.05	0.00	0.16	0.11	0.00	0.19	0.33
U058	其他营养病症	0.53	0.75	0.00	0.00	0.00	0.07	0.00	0.00	0.00	0.00	0.16	0.19	1.16
U059	II. 慢性非传染性疾病	503.93	89.85	16.30	8.10	7.83	10.97	10.59	22.77	39.86	38.56	74.98	1115.31	1955.06
U060	A. 恶性肿瘤	94.96	2.61	3.93	3.29	3.36	3.36	3.29	8.34	16.56	18.49	35.38	312.06	415.00
U061	1. 唇、口腔和咽恶性肿瘤	1.72	0.00	0.00	0.00	0.00	0.00	0.00	0.00	0.00	0.00	0.00	0.00	0.00
U062	2. 食道癌	4.79	0.00	0.00	0.00	0.00	0.00	0.00	0.00	0.00	0.00	0.00	0.00	0.00
U063	3. 胃癌	10.41	0.00	0.00	0.00	0.00	0.00	0.00	0.00	0.00	0.00	0.00	0.00	0.00
U064	4. 结肠直肠癌	7.79	0.00	0.00	0.00	0.00	0.00	0.00	0.00	0.00	0.00	0.00	0.00	0.00
U065	5. 肝癌	11.83	0.37	0.19	0.14	0.00	0.34	0.16	0.61	1.87	2.02	3.95	40.46	55.78

续表

疾病 编码	疾病名称	合计	0岁~ 1岁	5岁~ 10岁	15岁~ 20岁	25岁~ 30岁	30岁~ 35岁	35岁~ 40岁	40岁~ 45岁	45岁~ 50岁	50岁~ 55岁	55岁~ 60岁	60岁~ 65岁	65岁~ 70岁	70岁~ 75岁	75岁~ 80岁	80岁~ 85岁	85岁~ 90岁	标化率 (2000)	标化率 (2010)
U099	1. 青光眼	0.00	0.00	0.00	0.00	0.00	0.00	0.00	0.00	0.00	0.00	0.00	0.00	0.00	0.00	0.00	0.00	0.00	0.00	0.00
U100	2. 白内障	0.00	0.00	0.00	0.00	0.00	0.00	0.00	0.00	0.00	0.00	0.00	0.00	0.00	0.00	0.00	0.00	0.00	0.00	0.00
U101	3. 与年龄有关的视觉障碍	0.00	0.00	0.00	0.00	0.00	0.00	0.00	0.00	0.00	0.00	0.00	0.00	0.00	0.00	0.00	0.00	0.00	0.00	0.00
U102	4. 成年开始的听力损失	0.00	0.00	0.00	0.00	0.00	0.00	0.00	0.00	0.00	0.00	0.00	0.00	0.00	0.00	0.00	0.00	0.00	0.00	0.00
U103	其他	0.01	0.37	0.00	0.00	0.00	0.00	0.00	0.00	0.00	0.00	0.00	0.00	0.00	0.00	0.00	0.00	0.00	0.54	0.01
U104	G. 心血管病	265.58	4.47	0.84	3.08	5.29	11.37	10.62	24.42	44.72	149.68	115.17	304.78	539.68	1020.01	1908.16	3790.64	8745.24	143.12	201.99
U105	1. 风湿性心脏病	6.81	0.00	0.00	0.07	0.22	0.41	0.89	1.17	2.13	6.11	6.17	12.26	17.15	28.90	40.71	70.78	164.26	4.02	5.44
U106	2. 高血压及并发症	19.87	0.00	0.00	0.00	0.11	0.27	0.57	0.84	1.56	2.25	5.95	20.02	40.79	76.01	150.55	302.84	678.17	10.47	14.91
U107	3. 缺血性心脏病	94.49	0.00	0.00	0.62	0.54	1.90	4.38	3.93	7.90	13.74	49.18	98.94	170.22	331.77	643.67	1362.61	3567.60	49.81	71.28
U108	4. 脑血管病	130.18	0.00	0.00	0.16	0.62	1.46	3.90	4.05	10.91	21.88	78.25	60.13	157.75	288.97	534.21	987.01	1879.97	3806.12	70.88
U109	5. 先天性心脏病	2.02	1.12	0.37	0.21	0.14	0.27	0.34	0.65	0.39	1.06	1.15	1.45	2.39	3.52	6.65	9.60	22.24	67.22	1.22
U110	其他	11.15	3.36	0.37	0.07	0.56	0.49	1.02	0.81	1.24	2.80	6.38	4.57	12.36	16.16	38.15	66.44	139.67	443.44	6.10
U111	H. 主要呼吸系统疾病	86.78	4.10	0.66	0.57	0.24	0.38	0.47	1.95	1.57	3.27	5.61	18.37	132.72	309.37	605.07	1449.36	3596.87	43.59	63.82
U112	1. 慢性阻塞性肺疾病	81.45	0.00	0.00	0.07	0.16	0.20	0.89	1.01	2.44	4.23	16.93	15.90	53.92	123.48	294.05	572.04	1379.21	3401.17	40.60
U113	2. 哮喘	1.70	0.00	0.07	0.00	0.05	0.07	0.57	0.06	0.21	0.55	1.51	0.94	1.63	3.85	5.20	11.33	26.93	46.62	0.98
U114	其他	3.63	4.10	0.66	0.50	0.24	0.16	0.20	0.49	0.51	0.62	0.83	1.68	3.26	5.39	10.11	21.70	43.22	149.08	2.02
U115	I. 主要消化系统疾病	16.60	8.95	1.59	0.57	0.48	0.55	0.32	1.56	1.46	1.41	3.17	4.04	13.38	8.86	25.00	33.32	58.23	105.61	9.53
U116	1. 消化性溃疡	3.14	0.00	0.00	0.00	0.14	0.00	0.14	0.00	0.11	0.42	0.60	1.23	4.31	6.71	13.87	20.93	41.03	100.29	1.72
U117	2. 肝硬化	3.69	0.00	0.09	0.00	0.27	0.05	0.54	0.89	0.51	1.33	5.32	4.50	9.96	12.76	14.59	22.66	31.94	37.95	2.42
U118	3. 阑尾炎	0.18	0.00	0.19	0.00	0.00	0.07	0.00	0.06	0.05	0.09	0.00	0.29	0.11	0.87	1.15	2.51	4.34	0.11	0.14
U119	其他	9.59	8.95	1.31	0.57	0.48	0.07	0.81	0.57	0.73	1.77	2.07	6.03	3.12	10.44	28.90	60.87	140.93	343.69	5.28
U120	J. 主要泌尿生殖系统疾病	6.84	0.75	0.37	0.14	0.08	0.27	0.59	1.02	2.44	1.63	2.08	4.00	8.24	19.90	22.98	37.64	67.33	114.93	4.44
U121	1. 肾炎和肾病	6.44	0.37	0.37	0.14	0.08	0.21	0.59	1.02	2.35	1.63	1.97	3.86	8.15	18.69	21.67	35.33	62.01	105.17	4.21
U122	2. 前列腺增生	0.00	0.00	0.00	0.00	0.00	0.00	0.00	0.00	0.00	0.00	0.00	0.00	0.00	0.00	0.00	0.00	0.00	0.00	0.00
U123	其他	0.40	0.37	0.00	0.00	0.07	0.00	0.08	0.00	0.10	0.14	0.09	0.22	0.86	1.21	1.30	2.30	5.32	9.76	0.23
U124	K. 皮肤病	0.20	0.37	0.09	0.00	0.21	0.00	0.00	0.00	0.05	0.00	0.07	0.29	0.33	1.01	0.38	0.94	9.76	0.12	0.16
U125	L. 肌肉骨骼和结缔组织疾病	2.91	0.37	0.09	0.00	0.16	0.89	0.65	1.15	1.38	3.04	1.19	3.01	3.64	6.16	9.97	12.87	25.68	82.40	1.90
U126	1. 风湿性关节炎	1.28	0.00	0.00	0.00	0.00	0.00	0.08	0.00	0.21	0.18	0.80	1.23	1.63	2.75	5.64	7.10	13.47	47.16	0.70
U127	2. 骨关节炎	0.01	0.00	0.00	0.00	0.00	0.00	0.00	0.00	0.00	0.00	0.00	0.00	0.00	0.00	0.14	0.00	0.31	0.54	0.01
U128	3. 痛风	0.12	0.00	0.00	0.00	0.00	0.00	0.00	0.00	0.05	0.09	0.07	0.10	0.22	0.58	0.58	2.19	3.79	0.07	0.09
U129	4. 腰痛	0.02	0.00	0.00	0.00	0.00	0.00	0.00	0.00	0.05	0.00	0.00	0.10	0.22	0.00	0.19	0.00	0.00	0.00	0.01
U130	其他	1.45	0.37	0.09	0.00	0.16	0.89	0.65	1.08	1.30	0.34	0.73	0.92	2.97	3.47	4.80	9.71	30.90	1.10	1.29
U131	M. 先天异常	1.55	59.65	4.40	1.28	1.29	1.08	0.81	0.45	0.36	0.41	0.71	0.48	0.22	0.29	0.19	0.00	0.54	1.57	1.45

附录 1

全国死因监测系统监测点名单 (2018)

序号	监测点全称	序号	监测点全称
1	北京市东城区 *	29	河北省保定市莲池区 *
2	北京市丰台区 *	30	河北省保定市望都县
3	北京市门头沟区 *	31	河北省保定市定州市
4	北京市通州区 *	32	河北省保定市安国市
5	北京市昌平区 *	33	河北省张家口市桥东区 *
6	北京市密云区	34	河北省张家口市宣化县
7	北京市延庆区	35	河北省张家口市张北县
8	天津市河西区 *	36	河北省承德市双桥区 *
9	天津市南开区 *	37	河北省承德市丰宁满族自治县
10	天津市红桥区 *	38	河北省沧州市新华区 *
11	天津市津南区 *	39	河北省沧州市海兴县
12	天津市武清区 *	40	河北省沧州市盐山县
13	天津市宝坻区 *	41	河北省廊坊市香河县
14	天津市蓟州区	42	河北省廊坊市三河市
15	河北省石家庄市深泽县	43	河北省衡水市景县
16	河北省石家庄市赞皇县	44	河北省衡水市冀州市
17	河北省石家庄市辛集市	45	山西省太原市杏花岭区 *
18	河北省石家庄市藁城市	46	山西省太原市清徐县
19	河北省唐山市开平区 *	47	山西省大同市灵丘县
20	河北省唐山市迁西县	48	山西省大同市云州区
21	河北省唐山市迁安市	49	山西省阳泉市平定县
22	河北省秦皇岛市海港区 *	50	山西省长治市黎城县
23	河北省邯郸市大名县	51	山西省长治市壶关县
24	河北省邯郸市磁县	52	山西省晋城市城区 *
25	河北省邯郸市武安市	53	山西省朔州市朔城区 *
26	河北省邢台市邢台县	54	山西省晋中市榆次区 *
27	河北省邢台市内丘县	55	山西省晋中市昔阳县
28	河北省邢台市任县	56	山西省晋中市寿阳县

注：“*”表示城市监测点，本表以下同

续表

序号	监测点全称	序号	监测点全称
57	山西省运城市万荣县	97	辽宁省锦州市凌河区 *
58	山西省运城市绛县	98	辽宁省锦州市义县
59	山西省忻州市代县	99	辽宁省阜新市海州区 *
60	山西省忻州市原平市	100	辽宁省阜新市阜新蒙古族自治县
61	山西省临汾市翼城县	101	辽宁省阜新市彰武县
62	山西省临汾市侯马市	102	辽宁省辽阳市辽阳县
63	山西省吕梁市临县	103	辽宁省盘锦市大洼县
64	山西省吕梁市汾阳市	104	辽宁省铁岭市银州区 *
65	内蒙古自治区呼和浩特市回民区 *	105	辽宁省铁岭市开原市
66	内蒙古自治区呼和浩特市武川县	106	辽宁省朝阳市建平县
67	内蒙古自治区包头市青山区 *	107	吉林省长春市南关区 *
68	内蒙古自治区包头市土默特右旗	108	吉林省长春市双阳区 *
69	内蒙古自治区乌海市海勃湾区 *	109	吉林省长春市德惠市
70	内蒙古自治区赤峰市巴林右旗	110	吉林省吉林市丰满区 *
71	内蒙古自治区赤峰市克什克腾旗	111	吉林省吉林市舒兰市
72	内蒙古自治区通辽市开鲁县	112	吉林省四平市铁东区 *
73	内蒙古自治区通辽市奈曼旗	113	吉林省辽源市东丰县
74	内蒙古自治区鄂尔多斯市东胜区 *	114	吉林省通化市梅河口市
75	内蒙古自治区鄂尔多斯市伊金霍洛旗	115	吉林省通化市集安市
76	内蒙古自治区呼伦贝尔市阿荣旗	116	吉林省白山市抚松县
77	内蒙古自治区呼伦贝尔市满洲里市	117	吉林省松原市前郭尔罗斯蒙古族自治县
78	内蒙古自治区呼伦贝尔市牙克石市	118	吉林省白城市洮南市
79	内蒙古自治区巴彦淖尔市临河区 *	119	吉林省延边朝鲜族自治州延吉市
80	内蒙古自治区乌兰察布市察哈尔右翼前旗	120	吉林省延边朝鲜族自治州敦化市
81	内蒙古自治区兴安盟科尔沁右翼中旗	121	吉林省延边朝鲜族自治州龙井市
82	内蒙古自治区锡林郭勒盟苏尼特右旗	122	黑龙江省哈尔滨市南岗区 *
83	内蒙古自治区锡林郭勒盟西乌珠穆沁旗	123	黑龙江省哈尔滨市道外区 *
84	内蒙古自治区阿拉善盟阿拉善左旗	124	黑龙江省哈尔滨市依兰县
85	辽宁省沈阳市沈河区 *	125	黑龙江省哈尔滨市方正县
86	辽宁省沈阳市新民市	126	黑龙江省齐齐哈尔市铁锋区 *
87	辽宁省大连市沙河口区 *	127	黑龙江省齐齐哈尔市讷尔族区 *
88	辽宁省大连市庄河市	128	黑龙江省齐齐哈尔市龙江县
89	辽宁省鞍山市铁西区 *	129	黑龙江省齐齐哈尔市依安县
90	辽宁省鞍山市岫岩满族自治县	130	黑龙江省鸡西市梨树区 *
91	辽宁省抚顺市清原满族自治县	131	黑龙江省鸡西市密山市
92	辽宁省本溪市明山区 *	132	黑龙江省鹤岗市萝北县
93	辽宁省本溪市桓仁满族自治县	133	黑龙江省鹤岗市绥滨县
94	辽宁省丹东市元宝区 *	134	黑龙江省双鸭山市宝清县
95	辽宁省丹东市东港市	135	黑龙江省大庆市萨尔图区 *
96	辽宁省丹东市凤城市	136	黑龙江省大庆市大同区 *

序号	监测点全称	序号	监测点全称
137	黑龙江省伊春市伊春区 *	177	江苏省扬州市江都区
138	黑龙江省伊春市南岔区 *	178	江苏省镇江市京口区 *
139	黑龙江省佳木斯市桦川县	179	江苏省镇江市扬中市
140	黑龙江省佳木斯市抚远市	180	江苏省泰州市高港区 *
141	黑龙江省七台河市勃利县	181	江苏省泰州市姜堰区
142	黑龙江省牡丹江市宁安市	182	江苏省宿迁市宿城区 *
143	黑龙江省牡丹江市穆棱市	183	浙江省杭州市下城区 *
144	黑龙江省黑河市五大连池	184	浙江省杭州市桐庐县
145	黑龙江省绥化市北林区 *	185	浙江省宁波市宁海县
146	黑龙江省绥化市海伦市	186	浙江省宁波市奉化市
147	黑龙江省大兴安岭地区加格达奇区 *	187	浙江省温州市洞头县
148	黑龙江省大兴安岭地区漠河县	188	浙江省温州市永嘉县
149	上海市黄浦区 *	189	浙江省温州市瑞安市
150	上海市长宁区 *	190	浙江省嘉兴市桐乡市
151	上海市普陀区 *	191	浙江省湖州市安吉县
152	上海市闵行区 *	192	浙江省绍兴市柯桥区
153	上海市金山区 *	193	浙江省绍兴市诸暨市
154	上海市松江区 *	194	浙江省绍兴市嵊州市
155	上海市奉贤区 *	195	浙江省金华市婺城区 *
156	江苏省南京市浦口区 *	196	浙江省金华市义乌市
157	江苏省南京市雨花台区 *	197	浙江省衢州市衢江区 *
158	江苏省南京市溧水区	198	浙江省衢州市常山县
159	江苏省无锡市梁溪区 *	199	浙江省舟山市岱山县
160	江苏省无锡市江阴市	200	浙江省舟山市嵊泗县
161	江苏省徐州市云龙区 *	201	浙江省台州市玉环县
162	江苏省徐州市邳州市	202	浙江省台州市三门县
163	江苏省常州市武进区 *	203	浙江省丽水市遂昌县
164	江苏省常州市溧阳市	204	浙江省丽水市庆元县
165	江苏省苏州市吴中区 *	205	安徽省合肥市肥东县
166	江苏省苏州市张家港市	206	安徽省合肥市巢湖市
167	江苏省苏州市昆山市	207	安徽省芜湖市镜湖区 *
168	江苏省南通市如皋市	208	安徽省芜湖市鸠江区 *
169	江苏省南通市海门市	209	安徽省蚌埠市龙子湖区 *
170	江苏省连云港市海州区 *	210	安徽省蚌埠市固镇县
171	江苏省连云港市东海县	211	安徽省淮南市潘集区 *
172	江苏省淮安市淮安区 *	212	安徽省淮南市寿县
173	江苏省淮安市金湖县	213	安徽省马鞍山市雨山区 *
174	江苏省盐城市响水县	214	安徽省马鞍山市当涂县
175	江苏省盐城市大丰市	215	安徽省淮北市濉溪县
176	江苏省扬州市邗江区 *	216	安徽省铜陵市铜官区 *

续表

序号	监测点全称	序号	监测点全称
217	安徽省安庆市怀宁县	257	江西省鹰潭市余江县
218	安徽省安庆市望江县	258	江西省赣州市章贡区 *
219	安徽省黄山市黄山区 *	259	江西省赣州市赣县区
220	安徽省滁州市天长市	260	江西省赣州市龙南县
221	安徽省阜阳市颍州区 *	261	江西省吉安市吉州区 *
222	安徽省阜阳市颍东区 *	262	江西省吉安市遂川县
223	安徽省宿州市埇桥区 *	263	江西省吉安市安福县
224	安徽省宿州市灵璧县	264	江西省宜春市奉新县
225	安徽省六安市金寨县	265	江西省宜春市上高县
226	安徽省亳州市蒙城县	266	江西省宜春市靖安县
227	安徽省池州市石台县	267	江西省抚州市宜黄县
228	安徽省宣城市泾县	268	江西省上饶市横峰县
229	福建省福州市台江区 *	269	山东省济南市历下区 *
230	福建省福州市连江县	270	山东省济南市章丘市
231	福建省福州市长乐市	271	山东省青岛市市北区 *
232	福建省厦门市思明区 *	272	山东省青岛市黄岛区 *
233	福建省莆田市涵江区 *	273	山东省青岛市李沧区 *
234	福建省莆田市仙游县	274	山东省淄博市临淄区 *
235	福建省三明市梅列区 *	275	山东省淄博市沂源县
236	福建省三明市宁化县	276	山东省枣庄市薛城区 *
237	福建省三明市将乐县	277	山东省东营市利津县
238	福建省泉州市丰泽区 *	278	山东省烟台市芝罘区 *
239	福建省泉州市惠安县	279	山东省烟台市莱州市
240	福建省泉州市石狮市	280	山东省烟台市蓬莱市
241	福建省漳州市漳浦县	281	山东省潍坊市寿光市
242	福建省漳州市长泰县	282	山东省潍坊市高密市
243	福建省南平市延平区 *	283	山东省济宁市邹城市
244	福建省南平市建瓯市	284	山东省泰安市宁阳县
245	福建省龙岩市新罗区 *	285	山东省泰安市新泰市
246	福建省龙岩市永定县	286	山东省威海市乳山市
247	福建省宁德市蕉城区 *	287	山东省日照市东港区 *
248	福建省宁德市屏南县	288	山东省莱芜市莱城区 *
249	江西省南昌市东湖区 *	289	山东省临沂市兰山区 *
250	江西省南昌市安义县	290	山东省临沂市沂水县
251	江西省景德镇市浮梁县	291	山东省临沂市莒南县
252	江西省萍乡市上栗县	292	山东省德州市陵城区
253	江西省九江市浔阳区 *	293	山东省德州市武城县
254	江西省九江市武宁县	294	山东省聊城市东阿县
255	江西省九江市都昌县	295	山东省聊城市高唐县
256	江西省新余市渝水区 *	296	山东省滨州市滨城区 *

序号	监测点全称	序号	监测点全称
297	山东省滨州市无棣县	337	湖北省武汉市硚口区 *
298	山东省菏泽市牡丹区 *	338	湖北省武汉市蔡甸区 *
299	山东省菏泽市定陶县	339	湖北省黄石市黄石港区 *
300	河南省郑州市中原区 *	340	湖北省十堰市张湾区 *
301	河南省郑州市荥阳市	341	湖北省十堰市竹山县
302	河南省开封市金明区 *	342	湖北省宜昌市伍家岗区 *
303	河南省开封市兰考县	343	湖北省宜昌市五峰土族自治县
304	河南省洛阳市涧西区 *	344	湖北省襄阳市谷城县
305	河南省洛阳市吉利区 *	345	湖北省襄阳市老河口市
306	河南省洛阳市新安县	346	湖北省鄂州市华容区 *
307	河南省洛阳市栾川县	347	湖北省荆门市钟祥市
308	河南省平顶山市新华区 *	348	湖北省孝感市云梦县
309	河南省平顶山市鲁山县	349	湖北省孝感市应城市
310	河南省安阳市殷都区 *	350	湖北省荆州市公安县
311	河南省安阳市林州市	351	湖北省黄冈市麻城市
312	河南省安阳市滑县	352	湖北省咸宁市嘉鱼县
313	河南省鹤壁市淇县	353	湖北省随州市随县
314	河南省新乡市原阳县	354	湖北省恩施土家族苗族自治州恩施市
315	河南省新乡市卫辉市	355	湖北省恩施土家族苗族自治州咸丰县
316	河南省新乡市辉县市	356	湖北省天门市
317	河南省焦作市解放区 *	357	湖北省神农架林区
318	河南省焦作市孟州市	358	湖南省长沙市芙蓉区 *
319	河南省濮阳市华龙区 *	359	湖南省长沙市天心区 *
320	河南省许昌市魏都区 *	360	湖南省长沙市浏阳市
321	河南省许昌市长葛市	361	湖南省株洲市芦淞区 *
322	河南省漯河市源汇区 *	362	湖南省株洲市株洲县
323	河南省漯河市舞阳县	363	湖南省株洲市茶陵县
324	河南省三门峡市湖滨区 *	364	湖南省湘潭市雨湖区 *
325	河南省三门峡市灵宝市	365	湖南省湘潭市湘潭县
326	河南省南阳市方城县	366	湖南省衡阳市珠晖区 *
327	河南省南阳市唐河县	367	湖南省衡阳市常宁市
328	河南省商丘市睢阳区 *	368	湖南省邵阳市邵东县
329	河南省商丘市睢县	369	湖南省邵阳市隆回县
330	河南省信阳市浉河区 *	370	湖南省岳阳市岳阳楼区 *
331	河南省信阳市息县	371	湖南省岳阳市平江县
332	河南省周口市太康县	372	湖南省常德市武陵区 *
333	河南省驻马店市确山县	373	湖南省常德市石门县
334	河南省驻马店市遂平县	374	湖南省张家界市慈利县
335	河南省济源市济源市	375	湖南省益阳市资阳区 *
336	湖北省武汉市江岸区 *	376	湖南省益阳市桃江县

续表

序号	监测点全称	序号	监测点全称
377	湖南省郴州市苏仙区 *	417	广西壮族自治区柳州市鹿寨县
378	湖南省郴州市临武县	418	广西壮族自治区桂林市秀峰区 *
379	湖南省永州市祁阳县	419	广西壮族自治区桂林市平乐县
380	湖南省永州市道县	420	广西壮族自治区梧州市长洲区 *
381	湖南省怀化市麻阳苗族自治县	421	广西壮族自治区梧州市蒙山县
382	湖南省怀化市洪江市	422	广西壮族自治区北海市海城区 *
383	湖南省娄底市娄星区 *	423	广西壮族自治区北海市合浦县
384	湖南省娄底市涟源市	424	广西壮族自治区防城港市防城区 *
385	湖南省湘西土家族苗族自治州凤凰县	425	广西壮族自治区钦州市钦北区 *
386	广东省广州市荔湾区 *	426	广西壮族自治区贵港市桂平市
387	广东省广州市越秀区 *	427	广西壮族自治区玉林市容县
388	广东省广州市番禺区 *	428	广西壮族自治区百色市田阳县
389	广东省韶关市武江区 *	429	广西壮族自治区百色市凌云县
390	广东省韶关市翁源县	430	广西壮族自治区贺州市富川瑶族自治县
391	广东省韶关市南雄市	431	广西壮族自治区河池市金城江区 *
392	广东省深圳市南山区 *	432	广西壮族自治区河池市罗城仫佬族自治县
393	广东省珠海市斗门区 *	433	广西壮族自治区来宾市合山市
394	广东省佛山市禅城区 *	434	广西壮族自治区崇左市大新县
395	广东省佛山市顺德区 *	435	海南省海口市美兰区 *
396	广东省江门市台山市	436	海南省三亚市天涯区 *
397	广东省江门市鹤山市	437	海南省五指山市
398	广东省湛江市吴川市	438	海南省琼海市
399	广东省茂名市高州市	439	海南省万宁市
400	广东省肇庆市端州区 *	440	海南省定安县
401	广东省肇庆市四会市	441	海南省昌江黎族自治县
402	广东省惠州市惠阳区 *	442	海南省保亭黎族苗族自治县
403	广东省惠州市博罗县	443	重庆市万州区 *
404	广东省梅州市五华县	444	重庆市渝中区 *
405	广东省汕尾市城区 *	445	重庆市沙坪坝区 *
406	广东省河源市和平县	446	重庆市北碚区 *
407	广东省阳江市阳东县	447	重庆市綦江区 *
408	广东省清远市清城区 *	448	重庆市大足区 *
409	广东省清远市英德市	449	重庆市长寿区 *
410	广东省中山市市辖区 *	450	重庆市江津区 *
411	广东省揭阳市惠来县	451	重庆市丰都县
412	广东省云浮市云城区 *	452	重庆市奉节县
413	广东省云浮市罗定市	453	重庆市秀山土家族苗族自治县
414	广西壮族自治区南宁市兴宁区 *	454	四川省成都市青羊区 *
415	广西壮族自治区南宁市宾阳县	455	四川省成都市武侯区 *
416	广西壮族自治区柳州市柳北区 *	456	四川省成都市金堂县

序号	监测点全称	序号	监测点全称
457	四川省成都市双流县	497	贵州省毕节地区七星关区
458	四川省成都市彭州市	498	贵州省毕节地区大方县
459	四川省成都市邛崃市	499	贵州省黔东南苗族侗族自治州施秉县
460	四川省自贡市贡井区 *	500	贵州省黔东南苗族侗族自治州榕江县
461	四川省自贡市富顺县	501	贵州省黔东南苗族侗族自治州雷山县
462	四川省攀枝花市东区 *	502	贵州省黔南布依族苗族自治州福泉市
463	四川省攀枝花市仁和区 *	503	贵州省黔南布依族苗族自治州独山县
464	四川省攀枝花市米易县	504	贵州省黔南布依族苗族自治州龙里县
465	四川省泸州市泸县	505	云南省玉溪市红塔区 *
466	四川省德阳市什邡市	506	云南省玉溪市通海县
467	四川省绵阳市盐亭县	507	云南省保山市隆阳区 *
468	四川省广元市利州区 *	508	云南省保山市腾冲县
469	四川省广元市旺苍县	509	云南省保山市龙陵县
470	四川省遂宁市安居区 *	510	云南省昭通市绥江县
471	四川省内江市市中区 *	511	云南省昭通市水富县
472	四川省内江市资中县	512	云南省丽江市玉龙纳西族自治县
473	四川省乐山市峨眉山市	513	云南省普洱市思茅区 *
474	四川省南充市西充县	514	云南省普洱市景东彝族自治县
475	四川省南充市阆中市	515	云南省普洱市镇沅彝族哈尼族拉祜族自治县
476	四川省眉山市青神县	516	云南省楚雄彝族自治州楚雄市
477	四川省宜宾市宜宾县	517	云南省楚雄彝族自治州南华县
478	四川省宜宾市长宁县	518	云南省楚雄彝族自治州大姚县
479	四川省雅安市名山縣	519	云南省红河哈尼族彝族自治州个旧市
480	四川省雅安市汉源县	520	云南省红河哈尼族彝族自治州蒙自市
481	四川省巴中市巴州区 *	521	云南省红河哈尼族彝族自治州弥勒市
482	四川省资阳市乐至县	522	云南省文山壮族苗族自治州广南县
483	四川省甘孜藏族自治州康定市	523	云南省西双版纳傣族自治州勐腊县
484	四川省凉山彝族自治州越西县	524	云南省大理白族自治州祥云县
485	贵州省贵阳市南明区 *	525	云南省大理白族自治州巍山彝族回族自治县
486	贵州省贵阳市开阳县	526	云南省德宏傣族景颇族自治州瑞丽市
487	贵州省六盘水市六枝特区 *	527	云南省德宏傣族景颇族自治州芒市
488	贵州省六盘水市水城县	528	云南省德宏傣族景颇族自治州梁河县
489	贵州省遵义市红花岗区 *	529	云南省怒江傈僳族自治州兰坪白族普米族自治县
490	贵州省遵义市湄潭县	530	西藏自治区拉萨市城关区 *
491	贵州省遵义市习水县	531	西藏自治区拉萨市墨竹工卡县
492	贵州省安顺市镇宁布依族苗族自治县	532	西藏自治区山南市乃东县
493	贵州省铜仁地区玉屏侗族自治县	533	西藏自治区日喀则市桑珠孜区
494	贵州省铜仁地区思南县	534	西藏自治区日喀则市江孜县
495	贵州省黔西南布依族苗族自治州兴义市	535	西藏自治区那曲地区那曲县
496	贵州省黔西南布依族苗族自治州册亨县	536	西藏自治区林芝市巴宜区

续表

序号	监测点全称	序号	监测点全称
537	西藏自治区林芝地区米林县	572	青海省西宁市城北区 *
538	陕西省西安市莲湖区 *	573	青海省海东市平安区
539	陕西省西安市临潼区 *	574	青海省海东市互助土族自治县
540	陕西省铜川市王益区 *	575	青海省海东市循化撒拉族自治县
541	陕西省宝鸡市陈仓区 *	576	青海省海北藏族自治州门源回族自治县
542	陕西省宝鸡市眉县	577	青海省黄南藏族自治州同仁县
543	陕西省咸阳市泾阳县	578	青海省海南藏族自治州贵德县
544	陕西省渭南市华阴市	579	青海省果洛藏族自治州玛沁县
545	陕西省延安市宝塔区 *	580	青海省海西蒙古族藏族自治州都兰县
546	陕西省延安市洛川县	581	宁夏回族自治区银川市兴庆区 *
547	陕西省汉中市略阳县	582	宁夏回族自治区银川市永宁县
548	陕西省安康市汉阴县	583	宁夏回族自治区石嘴山市平罗县
549	陕西省商洛市商州区 *	584	宁夏回族自治区吴忠市利通区 *
550	陕西省韩城市	585	宁夏回族自治区吴忠市同心县
551	甘肃省兰州市城关区 *	586	宁夏回族自治区吴忠市青铜峡市
552	甘肃省兰州市七里河区 *	587	宁夏回族自治区固原市原州区 *
553	甘肃省兰州市西固区 *	588	宁夏回族自治区固原市西吉县
554	甘肃省嘉峪关市市辖区 *	589	宁夏回族自治区固原市隆德县
555	甘肃省金昌市金川区 *	590	宁夏回族自治区中卫市沙坡头区 *
556	甘肃省白银市景泰县	591	新疆维吾尔自治区乌鲁木齐市天山区 *
557	甘肃省天水市麦积区 *	592	新疆维吾尔自治区克拉玛依市克拉玛依区 *
558	甘肃省天水市武山县	593	新疆维吾尔自治区吐鲁番市托克逊县
559	甘肃省武威市凉州区 *	594	新疆维吾尔自治区哈密市伊州区
560	甘肃省张掖市甘州区 *	595	新疆维吾尔自治区昌吉回族自治州阜康市
561	甘肃省平凉市静宁县	596	新疆维吾尔自治区博尔塔拉蒙古自治州精河县
562	甘肃省酒泉市敦煌市	597	新疆维吾尔自治区巴音郭楞蒙古自治州库尔勒市
563	甘肃省庆阳市庆城县	598	新疆维吾尔自治区阿克苏地区新和县
564	甘肃省庆阳市正宁县	599	新疆维吾尔自治区克孜勒苏柯尔克孜自治州阿图什市
565	甘肃省定西市临洮县	600	新疆维吾尔自治区喀什地区莎车县
566	甘肃省陇南市成县	601	新疆维吾尔自治区和田地区和田县
567	甘肃省临夏回族自治州康乐县	602	新疆维吾尔自治区伊犁哈萨克自治州新源县
568	甘肃省临夏回族自治州永靖县	603	新疆维吾尔自治区伊犁哈萨克自治州尼勒克县
569	甘肃省甘南藏族自治州临潭县	604	新疆维吾尔自治区塔城地区塔城市
570	甘肃省甘南藏族自治州迭部县	605	新疆维吾尔自治区阿勒泰地区哈巴河县
571	青海省西宁市城中区 *		

附录 2

居民死亡医学证明（推断）书样式

居民死亡医学证明（推断）书

____省(自治区、直辖市)____市(地区、州、盟)____县(区、旗)

行政区划代码□□□□□□

编号: □□□□□□□□□□□□□□□□□□

第一联
填写单位存根

死者姓名		性别	1男, 0未知的性别 2女, 9未说明的性别	民族		国家或地区	
有效身份证件类别	1身份证, 2户口簿, 3护照 4军官证, 5驾驶证 6港澳通行证, 7台湾通行证 9其他法定有效证件	证件号码		年龄		婚姻状况	1未婚, 2已婚, 3丧偶 4离婚, 9未说明
出生日期	年 月 日	文化程度	1研究生, 2大学, 3大专 4中专, 5技校, 6高中 7初中及以下	个人身份	11公务员, 13专业技术人员, 17职员 21企业管理者, 24工人, 27农民, 31学生 37现役军人, 51自由职业者, 54个体经营者 70无业人员, 80离退休人员, 90其他		
死亡日期	年 月 日 时 分	死亡地点	1医疗卫生机构, 2来院途中, 3家中 4养老服务机构, 9其他场所, 0不详	死亡时是否处于妊娠期或妊娠终止后42天内	1是, 2否		
生前工作单位		户籍地址		常住地址			
可联系的家属姓名		联系电话		家属住址或工作单位			
致死的主要疾病诊断		疾病名称(勿填症状体征)			发病至死亡大概间隔时间		
I. (a) 直接死亡原因							
(b) 引起(a)的疾病或情况							
(c) 引起(b)的疾病或情况							
(d) 引起(c)的疾病或情况							
II. 其他疾病诊断(促进死亡, 但与导致死亡无关的其他重要情况)							
生前主要疾病	1 三级医院, 2 二级医院, 3 乡镇卫生院 / 社区卫生服务机构, 4 村卫生室, 9 其他医疗卫生机构, 0 未就诊			生前主要疾病	1尸检, 2病理, 3手术, 4临床+理化		
医师签名		医疗卫生机构盖章		填表日期:	年 月 日		
(以下由编码人员填写) 根本死亡原因:				ICD编码:			

死亡调查记录

死者生前病史及症状体征:							
以上情况属实, 被调查者签字:						调查日期: 年 月 日	
被调查者姓名		与死者关系		联系电话		联系地址或工作单位	
死因推断				调查者签名		调查日期	年 月 日

注: ①此表填写范围为在家、养老服务机构、其他场所正常死亡者; ②被调查者应为死者近亲或知情人; ③调查时应出具以下资料: 被调查者有效身份证件, 居住地居委会或村委会证明, 死者身份证和 / 或户口簿、生前病史卡。

居民死亡医学证明(推断)书

行政区划代码□□□□□□

编号: □□□□□□□□□□□□□□□□

第二联
公安部门保存

死者姓名		性别		民族		国家或地区		年龄	
身份证件类别		证件号码		常住地址					
出生日期	年 月 日	死亡日期	年 月 日	死亡地点					
死亡原因				家属姓名			联系电话		
家属住址或单位				医师签名			民警签名		
医疗卫生机构盖章				派出所意见(盖章)					
年 月 日				年 月 日					

注: ①死者家属持此联到公安机关办理户籍注销手续; ②无医师及民警签字、医疗卫生机构及派出所盖章无效。

居民死亡医学证明(推断)书

行政区划代码□□□□□□

编号: □□□□□□□□□□□□□□□□

第三联
死者家属保存

死者姓名		性别		民族		国家或地区		年龄	
身份证件类别		证件号码		常住地址					
出生日期	年 月 日	死亡日期	年 月 日	死亡地点					
死亡原因				家属姓名			联系电话		
家属住址或单位				医师签名			民警签名		
医疗卫生机构盖章				派出所意见(盖章)					
年 月 日				年 月 日					

注: ①死者家属持此联到公安机关签章; ②无医师及民警签字、医疗卫生机构及派出所盖章无效; ③死于救治机构以外的死亡原因系死后推断。

居民死亡殡葬证

行政区划代码□□□□□□

编号: □□□□□□□□□□□□□□□□

第四联
殡葬管理部门保存

死者姓名		性别		民族		国家或地区		年龄	
身份证件类别		证件号码		常住地址					
出生日期	年 月 日	死亡日期	年 月 日	死亡地点					
死亡原因				家属姓名			联系电话		
家属住址或单位				医师签名			民警签名		
医疗卫生机构盖章				派出所意见(盖章)					
年 月 日				年 月 日					

注: ①死者家属持此证到殡仪馆办理尸体火化手续; ②死于救治机构, 医师签字及医疗卫生机构盖章有效; 死于非救治机构, 医师及民警签字、医疗卫生机构及派出所盖章有效。

填表说明

《居民死亡医学证明（推断）书》（以下简称《死亡证》）是医疗卫生机构出具的、说明居民死亡及其原因的医学证明，是人口管理与生命统计的基本信息来源。因此，要求填写者及相关人员以严肃、认真、科学的态度对待此项工作。

一、填写范围

中国大陆境内正常死亡的中国公民、台港澳居民和外国人，包括未登记户籍的死亡新生儿。

二、填写人

（一）医疗卫生机构、来院途中死亡者：由负责救治的执业医师填写。

（二）家中、养老服务机构、其他场所正常死亡者：由本辖区社区卫生服务机构或乡镇（街道）卫生院负责调查的执业（助理）医师根据死亡申报材料、调查询问结果并进行死因推断之后，填写《死亡调查记录》及《死亡证》。医疗卫生机构不能确定是否属于正常死亡者，需经公安司法部门判定死亡性质，公安司法部门判定为正常死亡者，由负责救治或调查的执业医师填写《死亡证》。未经救治的非正常死亡证明由公安司法部门按照现行规定及程序办理。非正常死亡是指由外部作用导致的死亡，包括火灾、溺水等自然灾害致死，或工伤、医疗事故、交通事故、自杀、他杀、受伤害等人为致死（含无名尸）。

三、填表要求

（一）《居民死亡医学证明（推断）书》要求四联填写齐全，字迹清楚，内容准确，不得勾画涂改。打印或用钢笔、碳素笔填写，签名并加盖公章后生效。如已注明分类项目，请打印应选项目或在应选项目上打“√”。

（二）本表分类采用以下国家标准：《人的性别代码》（GB/T2261.1—2003）、《婚姻状况代码》（GB/T2261.2—2003）、《从业状况（个人身份）代码》（GB/T2261.4—2003）、《中国各民族名称的罗马字母拼写法和代码》（GB/T3304—1991）、《世界各国和地区名称代码》（GB/T2659—2000）、《学历代码（文化程度代码）》（GB4658—2006）。如发布最新版本，则采用最新版本。请按国家标准填写，国家或地区填写中文简称。

（三）省（自治区、直辖市）、市（地区、州、盟）、县（区、旗）：指出具《死亡证》的医疗卫生机构所在的省、市、县名称，以民政部编制的上年末《县级以上区划简册》为准。

（四）行政区划代码：填写出具《死亡证》的医疗卫生机构所在的县（区、旗）6位行政区划代码，以民政部编制的上年末《县级以上区划简册》为准。

（五）编号：填写17位代码（可由信息系统自动赋值）。编号规则为：《死亡证》出具单位的组织机构代码（9位）+年份（4位）+流水码（4位）。

（六）有效身份证件类别及号码：证件类别及号码不得空缺。中国公民要求填写18位身份证号码。

（七）年龄：按照周岁填写。婴儿填写实际存活的月、日、小时。

（八）出生、死亡日期：填写死者的出生或死亡的年、月、日，婴儿死亡填写到时、分。

（九）个人身份：按照死亡前的个人身份填写，离退休后死者的个人身份一律填“离退休人员”。

（十）死亡地点：“医疗卫生机构”指死于各级各类医疗卫生机构住院部及急诊室；“不详”指未能确定的死亡地点（仅限非正常死亡者）。

（十一）常住、户籍地址：常住地址填写死者居住半年以上的地址，详细到门牌号码；户籍地址填写户口簿上登记的地址，详细到门牌号码。

（十二）第一联“致死的主要疾病诊断”第I部分中“(a)直接死亡原因”填写最后造成死亡的

疾病诊断或损伤。第二、三、四联“死亡原因”填写第一联“(a)直接死亡原因”，如果(a)行填写的为症状、体征、衰竭，则“死亡原因”填写(a)行之后的主要致死原因。填写举例：

例一：如某人因肺癌导致死亡

第一联：(a) 肺癌；

根本死亡原因：肺癌；

第二、三、四联“死亡原因”：肺癌。

例二：如某人因早年的慢性支气管炎逐渐引起肺气肿，逐渐引起肺心病导致死亡

第一联：(a) 肺心病，(b) 肺气肿，(c) 慢性支气管炎；

根本死亡原因：慢性支气管炎；

第二、三、四联“死亡原因”为“肺心病”。

例三：如某人因骑自行车与汽车相撞造成颅内损伤导致死亡

第一联：(a) 颅内损伤，(b) 骑自行车与汽车相撞；

根本死亡原因：骑自行车与汽车相撞；

第二、三、四联“死亡原因”：颅内损伤。

(十三) 生前主要疾病的最高诊断单位：三级医院(含相当)包括三级妇幼保健院及专科疾病防治院，二级医院(含相当)包括二级妇幼保健院及专科疾病防治院，其他医疗卫生机构包括急救中心、一级医院、门诊部、诊所(医务室)、疗养院等。

(十四) 生前主要疾病最高诊断依据：“死后推断”仅限死亡地点为“来院途中”“家中”“养老机构”“其他场所”填写。

(十五) 根本死亡原因及 ICD 编码：二级及以上(含相当)医疗机构由医疗机构编码人员填写，其他医疗卫生机构由县(区、县级市)疾病预防控制中心编码人员网上填写。ICD 编码填写 4 位国际疾病分类代码。

(十六) 补发《死亡证》时，需在第一联及补发联注明“补发”及补发时间。申请人应为《死亡证》签字家属或委托人并出具有效身份证件。



标准人口表

年龄组 (岁)	1982 年中国分年龄组人口数	2000 年中国分年龄组人口数	2010 年中国分年龄组人口数
0 ~ 4	94704361	68978374	75673808
5 ~ 9	110735871	90152587	70965292
10 ~ 14	131810957	125396633	74886034
15 ~ 19	125366344	103031165	99832077
20 ~ 24	74363020	94573174	127462868
25 ~ 29	92563882	117602265	101227255
30 ~ 34	72958237	127314298	97423899
35 ~ 39	54221629	109147295	118332523
40 ~ 44	48437943	81242945	124996066
45 ~ 49	47403331	85521045	105811899
50 ~ 54	40815501	63304200	78936414
55 ~ 59	33894327	46370375	81509713
60 ~ 64	27362204	41703848	58820012
65 ~ 69	21260370	34780460	41213084
70 ~ 74	14348045	25574149	33052450
75 ~ 79	8617043	15928330	23901354
80 ~ 84	3704605	7989158	13399403
85 及以上	1345486	4001925	7627526

附录 4

死因顺位疾病 ICD-10 编码对照表

疾病名称	ICD-10 编码 *
传染病	A00-A99,B00-B49,B90-B94,B99
寄生虫病	B50-B89
恶性肿瘤	C00-C97
血液造血免疫疾病	D50-D89
内分泌营养代谢疾病	E00-E90
精神障碍	F00-F99
神经系统疾病	G00-G99
心脏病	I05-I09,I11,I20-I27,I30-I52
脑血管疾病	I60-I69
呼吸系统疾病	J00-J99
消化系统疾病	K00-K93
肌肉骨骼和结缔组织疾病	M00-M99
泌尿生殖系统疾病	N00-N99
产科疾病	O00-O99
围生期疾病	P00-P96
先天异常	Q00-Q99
死因不明	R00-R99
伤害	V01-Y89
其他疾病	除以上编码之外的所有编码

注：* 三位 ICD 码表示前三位码

死因分类 ICD-10 编码对照表

GBD 编码	疾病名称	ICD-10 编码
U000	全死因	
U001	I. 传染病、母婴疾病和营养缺乏性疾病	A00–B99, G00–G04, N70–N73, J00–J06, J10–J18, J20–J22, H65–H66, O00–O99, P00–P96, E00–E02, E40–E46, E50, D50–D53, D64.9, E51–64
U002	A. 传染病和寄生虫病	A00–B99, G00, G03–G04, N70–N73
U003	1. 结核病	A15–A19, B90
U004	2. 性传播疾病	A50–A64, N70–N73
U005	a. 梅毒	A50–A53
U006	b. 衣原体病	A55–A56
U007	c. 淋病	A54
U008	d. 其他	A57–A64, N70–N73
U009	3. 艾滋病	B20–B24
U010	4. 腹泻性疾病	A00, A01, A03, A04, A06–A09
U011	5. 好发于儿童期的疾病	A33–A37, A80, B05, B91
U012	a. 百日咳	A37
U013	b. 脊髓灰质炎及后遗症	A80, B91
U014	c. 白喉	A36
U015	d. 麻疹	B05
U016	e. 破伤风	A33–A35
U017	6. 脑膜炎	A39, G00, G03
U018	7. 乙型肝炎	B16–B19 (不包括 B17.1, B18.2)
U019	丙型肝炎	B17.1, B18.2
U020	8. 疟疾	B50–B54

续表

GBD 编码	疾病名称	ICD-10 编码
U021	9. 热带病	B55-B57, B65, B73, B74.0-B74.2
U022	a. 锥虫病	B56
U023	b. 南美锥虫病	B57
U024	c. 血吸虫病	B65
U025	d. 利什曼病	B55
U026	e. 淋巴性丝虫病	B74.0-B74.2
U027	f. 盘尾丝虫病	B73
U028	10. 麻风病	A30
U029	11. 登革热	A90-A91
U030	12. 流行性乙型脑炎	A83.0
U031	13. 沙眼	A71
U032	14. 肠线虫感染	B76-B81
U033	a. 蛔虫病	B77
U034	b. 鞭虫病	B79
U035	c. 钩虫病	B76
U036	d. 其他	B78, B80, B81
U037	其他传染病	A02, A05, A20-A28, A31, A32, A38, A40-A49, A65-A70, A74-A79, A81, A82, A83.1-A83.9, A84-A89, A92-A99, B00-B04, B06-B15, B25-B49, B58-B60, B64, B66-B72, B74.3-B74.9, B75, B82-B89, B92-B99, G04
U038	B. 呼吸系统感染	J00-J06, J10-J18, J20-J22, H65-H66
U039	1. 下呼吸道感染	J10-J18, J20-J22
U040	2. 上呼吸道感染	J00-J06
U041	3. 中耳炎	H65-H66
U042	C. 妊娠、分娩和产褥期并发症	O00-O99
U043	1. 孕产妇出血	O44-O46, O67, O72
U044	2. 产妇败血症	O85-O86
U045	3. 妊娠高血压综合征	O10-O16
U046	4. 梗阻性分娩	O64-O66
U047	5. 流产	O00-O07
U048	其他	O20-O43, O47-O63, O68-O71, O73-O75, O87-O99
U049	D. 起源于围生期的情况	P00-P96
U050	1. 出生低体重	P05-P07

GBD 编码	疾病名称	ICD-10 编码
U051	2. 出生产伤和窒息	P03, P10–P15, P20–P29
U052	其他	P00–P02, P04, P08, P35–P96
U053	E. 营养缺乏	E00–E02, E40–E46, E50, D50–D53, D64.9, E51–E64
U054	1. 蛋白质 – 能量营养不良	E40–E46
U055	2. 碘缺乏	E00–E02
U056	3. 维生素 A 缺乏病	E50
U057	4. 缺铁性贫血	D50, D64.9
U058	其他营养病症	D51–D53, E51–E64
U059	II. 慢性非传染性疾病	C00–C97, D00–D48, D55–D89 (不包括 D64.9), E03–E07, E10–E16, E20–E34, E65–E88, F01–F99, G06–G98, H00–H61, H68–H93, I00–I99, J30–J98, K00–K92, N00–N64, N75–N98, L00–L98, M00–M99, Q00–Q99
U060	A. 恶性肿瘤	C00–C97
U061	1. 唇、口腔和咽恶性肿瘤	C00–C14
U062	2. 食道癌	C15
U063	3. 胃癌	C16
U064	4. 结直肠癌	C18–C21
U065	5. 肝癌	C22
U066	6. 胰腺癌	C25
U067	7. 肺癌	C33–C34
U068	8. 皮肤癌	C43–C44
U069	9. 乳腺癌	C50
U070	10. 子宫颈癌	C53
U071	11. 子宫体癌	C54–C55
U072	12. 卵巢癌	C56
U073	13. 前列腺癌	C61
U074	14. 膀胱癌	C67
U075	15. 淋巴瘤与多发性骨髓瘤	C81–C90, C96
U076	16. 白血病	C91–C95
U077	其他	C17, C23, C24, C26–C32, C37–C41, C45–C49, C51, C52, C57–C60, C62–C66, C68–C80, C97
U078	B. 其他肿瘤	D00–D48
U079	C. 糖尿病	E10–E14

续表

GBD 编码	疾病名称	ICD-10 编码
U080	D. 内分泌紊乱	D55-D89 (不包括 D64.9), E03-E07, E15-E16, E20-E34, E65-E88
U081	E. 神经系统和精神障碍疾病	F01-F99, G06-G98
U082	1. 单相精神抑郁	F32-F33
U083	2. 双相情感障碍	F30-F31
U084	3. 精神分裂症	F20-F29
U085	4. 癫痫症	G40-G41
U086	5. 酒精使用所致精神障碍	F10
U087	6. 阿尔茨海默病和其他痴呆	F01, F03, G30-G31
U088	7. 帕金森病	G20-G21
U089	8. 多发性硬化	G35
U090	9. 药物使用所致精神障碍	F11-F16, F18-F19
U091	10. 创伤后应激障碍	F43.1
U092	11. 强迫症	F42
U093	12. 惊恐障碍	F40.0, F41.0
U094	13. 失眠症	F51
U095	14. 偏头痛	G43
U096	15. 由于铅暴露引起的精神发育障碍	F70-F79
U097	其他	F04-F09, F17, F34-F39, F40.1-F40.9, F41.1-F41.9, F43 (不包括 F43.1), F44-F50, F52-F69, F80-F99, G06-G12, G23-G25, G36, G37, G44-G98
U098	F. 感官疾病	H00-H61, H68-H93
U099	1. 青光眼	H40
U100	2. 白内障	H25-H26
U101	3. 与年龄有关的视觉障碍	H52.4
U102	4. 成年开始的听力损失	H90-H91
U103	其他	H00-H21, H27-H35, H43-H61 (不包括 H52.4), H68-H83, H92-H93
U104	G. 心血管疾病	I00-I99
U105	1. 风湿性心脏病	I01-I09
U106	2. 高血压及并发症	I10-I13
U107	3. 缺血性心脏病	I20-I25
U108	4. 脑血管病	I60-I69

GBD 编码	疾病名称	ICD-10 编码
U109	5. 炎性心脏病	I30-I33, I38, I40, I42
U110	其他	I00, I26-I28, I34-I37, I44-I51, I70-I99
U111	H. 主要呼吸系统疾病	J30-J98
U112	1. 慢性阻塞性肺疾病	J40-J44
U113	2. 哮喘	J45-J46
U114	其他	J30-J39, J47-J98
U115	I. 主要消化系统疾病	K20-K92
U116	1. 消化性溃疡	K25-K27
U117	2. 肝硬化	K70, K74
U118	3. 阑尾炎	K35-K37
U119	其他	K20-K22, K28-K31, K38, K40-K66, K71-K73, K75-K92
U120	J. 主要泌尿生殖系统疾病	N00-N64, N75-N98
U121	1. 肾炎和肾病	N00-N19
U122	2. 前列腺增生	N40
U123	其他	N20-N39, N41-N64, N75-N98
U124	K. 皮肤病	L00-L98
U125	L. 肌肉骨骼和结缔组织疾病	M00-M99
U126	1. 风湿性关节炎	M05-M06
U127	2. 骨关节炎	M15-M19
U128	3. 痛风	M10
U129	4. 腰痛	M45-M48, M54 (不包括 M54.2)
U130	其他	M00-M02, M08, M11-M13, M20-M43, M50-M53, M54.2, M55-M99
U131	M. 先天异常	Q00-Q99
U132	1. 腹壁缺损	Q79.2-Q79.5
U133	2. 无脑畸形	Q00
U134	3. 肛门直肠闭锁	Q42
U135	4. 唇裂	Q36
U136	5. 腭裂	Q35, Q37
U137	6. 食管闭锁	Q39.0-Q39.1
U138	7. 肾发育不全	Q60
U139	8. 唐氏综合征	Q90

续表

GBD 编码	疾病名称	ICD-10 编码
U140	9. 先天性心脏异常	Q20-Q28
U141	10. 脊柱裂	Q05
U142	其他	Q01-Q04, Q06-Q18, Q30-Q34, Q38, Q39.2-Q39.9, Q40-Q41, Q43-Q56, Q61-Q78, Q79.0, Q79.1, Q79.6, Q79.8, Q79.9, Q80-Q89, Q91-Q99
U143	N. 口腔疾病	K00-K14
U144	1. 龋齿	K02
U145	2. 牙周病	K05
U146	3. 无牙症	—
U147	其他	K00, K01, K03, K04, K06-K14
U148	Ⅲ. 伤害	V01-Y89
U149	A. 意外伤害	V01-X59, Y40-Y86, Y88, Y89
U150	1. 道路交通事故	V01-V04, V06, V09-V80, V87, V89, V99
U151	2. 意外中毒	X40-X49
U152	3. 意外跌落	W00-W19
U153	4. 火灾	X00-X09
U154	5. 溺水	W65-W74
U155	其他	V05, V07, V08, V81-V86, V88, V90-V98, W20-W64, W75-W99, X10-X39, X50-X59, Y40-Y86, Y88, Y89
U156	B. 故意伤害	X60-Y09, Y35-Y36, Y87.0, Y87.1
U157	1. 自杀及后遗症	X60-X84, Y87.0
U158	2. 他杀及后遗症	X85-Y09, Y87.1
U159	3. 战争	Y36
U160	其他	Y35

